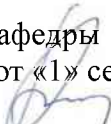



МИНОБРНАУКИ РОССИИ  
ФЕДЕРАЛЬНОЕ ГОСУДАРСТВЕННОЕ БЮДЖЕТНОЕ  
ОБРАЗОВАТЕЛЬНОЕ УЧРЕЖДЕНИЕ ВЫСШЕГО ОБРАЗОВАНИЯ  
«БАШКИРСКИЙ ГОСУДАРСТВЕННЫЙ УНИВЕРСИТЕТ»

ИНСТИТУТ ИСТОРИИ И ГОСУДАРСТВЕННОГО УПРАВЛЕНИЯ

Утверждено:  
на заседании кафедры  
протокол № 1 от «1» сентября 2018 г.  
Зав. кафедрой  Б.А. Азнабаев

Согласовано:  
Председатель УМК института  
 Р.А. Гильмутдинова

**РАБОЧАЯ ПРОГРАММА ДИСЦИПЛИНЫ (МОДУЛЯ)**

**Правила чтения Корана**


(вариативная часть)

**Программа бакалавриата**

Направление подготовки  
48.03.01 Теология

Профиль подготовки  
Систематическая теология ислама

Квалификация  
бакалавр

Разработчик (составитель) Старший преподаватель	 /Н.Р. Салих
--	---

Для приема: 2018 г.

Уфа 2018 г.

Составитель / составители: Н.Р. Салих

Рабочая программа утверждена на заседании кафедры истории РБ, археологии и этнологии протокол № 1 от «1» сентября 2018 г.

Дополнения и изменения, внесенные в рабочую программу дисциплины, утверждены на заседании кафедры \_\_\_\_\_,  
протокол № \_\_\_\_ от « \_\_\_\_ » \_\_\_\_\_ 20 \_ г.

Заведующий кафедрой \_\_\_\_\_ / \_\_\_\_\_ Ф.И.О/

Дополнения и изменения, внесенные в рабочую программу дисциплины, утверждены на заседании кафедры \_\_\_\_\_,  
протокол № \_\_\_\_ от « \_\_\_\_ » \_\_\_\_\_ 20 \_ г.

Заведующий кафедрой \_\_\_\_\_ / \_\_\_\_\_ Ф.И.О/

Дополнения и изменения, внесенные в рабочую программу дисциплины, утверждены на заседании кафедры \_\_\_\_\_,  
протокол № \_\_\_\_ от « \_\_\_\_ » \_\_\_\_\_ 20 \_ г.

Заведующий кафедрой \_\_\_\_\_ / \_\_\_\_\_ Ф.И.О/

Дополнения и изменения, внесенные в рабочую программу дисциплины, утверждены на заседании кафедры \_\_\_\_\_,  
протокол № \_\_\_\_ от « \_\_\_\_ » \_\_\_\_\_ 20 \_ г.

Заведующий кафедрой \_\_\_\_\_ / \_\_\_\_\_ Ф.И.О/

### Список документов и материалов

1. Перечень планируемых результатов обучения по дисциплине, соотнесенных с планируемыми результатами освоения образовательной программы	4
2. Цель и место дисциплины в структуре образовательной программы	5
3. Содержание рабочей программы (объем дисциплины, типы и виды учебных занятий, учебно-методическое обеспечение самостоятельной работы обучающихся)	5
4. Фонд оценочных средств по дисциплине	6
4.1. Перечень компетенций с указанием этапов их формирования в процессе освоения образовательной программы. Описание показателей и критериев оценивания компетенций на различных этапах их формирования, описание шкал оценивания	6
4.2. Типовые контрольные задания или иные материалы, необходимые для оценки знаний, умений, навыков и опыта деятельности, характеризующих этапы формирования компетенций в процессе освоения образовательной программы. Методические материалы, определяющие процедуры оценивания знаний, умений, навыков и опыта деятельности, характеризующих этапы формирования компетенций	8
4.3. Рейтинг-план дисциплины (при необходимости)	15
5. Учебно-методическое и информационное обеспечение дисциплины	15
5.1. Перечень основной и дополнительной учебной литературы, необходимой для освоения дисциплины	15
5.2. Перечень ресурсов информационно-телекоммуникационной сети «Интернет» и программного обеспечения, необходимых для освоения дисциплины	16
6. Материально-техническая база, необходимая для осуществления образовательного процесса по дисциплине	16

### 1. Перечень планируемых результатов обучения по дисциплине, соотнесенных с планируемыми результатами освоения образовательной программы

В результате освоения образовательной программы обучающийся должен овладеть следующими результатами обучения по дисциплине:

Результаты обучения		Формируемая компетенция (с указанием кода)	Примечание
Знания	1. Знать все правила чтения Священного Корана.	ПК-6: Способностью вести соответствующую учебную, воспитательную, просветительскую деятельность в образовательных и просветительских	
Умения	Уметь читать Священный Коран с применением правил чтения Корана.	ПК-6: Способностью вести соответствующую учебную, воспитательную, просветительскую деятельность в образовательных и просветительских организациях	
Владения (навыки / опыт деятельности)	Владеть навыками чтения Корана в разных стилях.	ПК-6: Способностью вести соответствующую учебную, воспитательную, просветительскую деятельность в образовательных и просветительских организациях	

## **2. Место дисциплины в структуре образовательной программы**

Дисциплина относится к вариативной части образовательной программы. Дисциплина изучается на 1-ом курсе, во 2 семестре по очной форме обучения и на 1 курсе в 1 и 2 семестрах по заочной форме обучения.

Цель изучения дисциплины: формирование у бакалавров знаний всех правил таджвида (правил чтения Корана).

Для освоения дисциплины необходимы компетенции, сформированные в рамках изучения следующих дисциплин:

- «Фонетика арабского языка»,
- «Лексикология арабского языка»,
- «Правила чтения Корана»,
- «Методика преподавания арабского языка»

Эти дисциплины направлены на формирование компетенций ПК-6.

## **3. Содержание рабочей программы (объем дисциплины, типы и виды учебных занятий, учебно-методическое обеспечение самостоятельной работы обучающихся)**

Содержание рабочей программы представлено в Приложении №1.

#### 4. Фонд оценочных средств по дисциплине

##### 4.1. Перечень компетенций с указанием этапов их формирования в процессе освоения образовательной программы. Описание показателей и критериев оценивания компетенций на различных этапах их формирования, описание шкал оценивания

ПК-6: Способностью вести соответствующую учебную, воспитательную, просветительскую деятельность в образовательных и просветительских

Этап (уровень) освоения компетенции	Планируемые результаты обучения (показатели достижения заданного уровня освоения компетенций)	Критерии оценивания результатов обучения для экзамена, курсовой работы			
		2 («Не удовлетворительно»)	3 («Удовлетворительно»)	4 («Хорошо»)	5 («Отлично»)
Первый этап (уровень)	Знать все правила чтения Священного Корана.	Не знает правила чтения Священного Корана.	Имеет фрагментарные знания о правилах чтения Священного Корана.	В целом знает основные правила чтения Священного Корана.	Демонстрирует целостные знания о правилах чтения Священного Корана.
Второй этап (уровень)	Уметь читать Священный Коран с применением всех правил Таджвида	Не умеет читать Священный Коран с применением всех правил Таджвида	Умеет читать Священный Коран с применением всех правил Таджвида, допуская при этом ошибки.	В целом умеет читать Священный Коран с применением всех правил Таджвида	Умеет читать Священный Коран с применением всех правил Таджвида, не допуская при этом ошибок.
Третий этап (уровень)	Владеть навыками быстрого, безошибочного чтения Священного Корана	Не владеет навыками быстрого, безошибочного чтения Священного Корана	Недостаточно владеет навыками быстрого, безошибочного чтения Священного Корана	Владеет отдельными навыками быстрого, безошибочного чтения Священного Корана	Полностью владеет навыками быстрого, безошибочного чтения Священного Корана

Критериями оценивания являются баллы, которые выставляются преподавателем за виды деятельности (оценочные средства) по итогам изучения модулей дисциплины, перечисленных в рейтинг-плане дисциплины, для экзамена: текущий контроль – максимум 40 баллов; рубежный контроль – максимум 30 баллов, поощрительные баллы –

максимум 10.

Шкалы оценивания для экзамена:

от 45 до 59 баллов – «удовлетворительно»;

от 60 до 79 баллов – «хорошо»;

от 80 баллов – «отлично».

По заочной форме обучения критериями оценивания является сформированность знаний, умений и владений в рамках соответствующих компетенций.

Шкала оценивания для экзамена по заочной форме обучения:

«удовлетворительно» - частично сформированные знания, умения, владения,

«хорошо» - в целом сформированные знания, умения, владения,

«отлично» - сформированные в полной мере знания, умения, владения.

**4.2. Типовые контрольные задания или иные материалы, необходимые для оценки знаний, умений, навыков и опыта деятельности, характеризующих этапы формирования компетенций в процессе освоения образовательной программы. Методические материалы, определяющие процедуры оценивания знаний, умений, навыков и опыта деятельности, характеризующих этапы формирования компетенций**

Этапы освоения	Результаты обучения	Компетенция	Оценочные средства
1-й этап Знания	особенности формирования арабских букв и их звуков	ПК-6: Способностью вести соответствующую учебную, воспитательную, просветительскую деятельность в образовательных и просветительских	Устный индивидуальный / групповой опрос, практическое задание, защита практической работы, творческое задание (презентация, доклад), контрольная работа
2-й этап Умения	читать арабские тексты на различную тематику	ПК-6: Способностью вести соответствующую учебную, воспитательную, просветительскую деятельность в образовательных и просветительских	Устный индивидуальный / групповой опрос, практическое задание, защита практической работы, творческое задание (презентация, доклад), контрольная работа
3-й этап Владения навыками	Владеть навыками арабского произношения	ПК-6: Способностью вести соответствующую учебную, воспитательную, просветительскую деятельность в образовательных и	Устный индивидуальный / групповой опрос, практическое задание, защита

		просветительских	практической работы, творческое задание (презентация, доклад), контрольная работа
--	--	------------------	---

### **Устный индивидуальный опрос**

Устный индивидуальный опрос проводится после изучения новой темы с целью выяснения наиболее сложных вопросов, степени усвоения информации.

Студент излагает содержание вопроса изученной темы.

Критерии и методика оценивания студентов очной формы обучения:

- 5 баллов выставляется студенту, если точно используется специализированная терминология, показано уверенное владение нормативной базой;

- 4 балла выставляется студенту, допущены один-два недочета при освещении основного содержания ответа, нет определенной логической последовательности, неточно используется специализированная терминология;

- 3 балла выставляется студенту, нет общего понимания вопроса, имеются затруднения или допущены ошибки в определении понятий, использовании терминологии.

Критерии и методика оценивания студентов заочной формы обучения:

- Оценка «отлично» ставится за свободное владение материалом, аргументированные ответы на основные и дополнительные вопросы, безукоризненное решение практических задач, знание нормативно-правовых актов, литературных источников, умение ими пользоваться при ответе.

- Оценка «хорошо» ставится за полные и аргументированные ответы на основные и дополнительные вопросы, правильное решение задач, знание понятийного аппарата и литературы по теме вопроса при незначительных упущениях и неточностях.

- Оценка «удовлетворительно» может быть выставлена при неполных и слабо аргументированных ответах только в том случае, если экзаменуемый обнаруживает понимание существа поставленных в билете вопросов, владеет понятийным аппаратом, т.е. владеет программным материалом в объеме, необходимом для дальнейшей учебы и работы.

### **Устный групповой опрос**

Устный групповой опрос проводится после изучения новой темы с целью выяснения наиболее сложных вопросов, степени усвоения информации, поддержания внимания слушающей аудитории.

Критерии и методика оценивания студентов очной формы обучения:

- 5 баллов выставляется студенту, если точно используется специализированная терминология, показано уверенное владение нормативной базой;

- 4 балла выставляется студенту, допущены один-два недочета при освещении основного содержания ответа, нет определенной логической последовательности, неточно используется специализированная терминология;

- 3 балла выставляется студенту, нет общего понимания вопроса, имеются затруднения или допущены ошибки в определении понятий, использовании терминологии.

Критерии и методика оценивания студентов заочной формы обучения:



-Оценка «отлично» ставится за свободное владение материалом, аргументированные ответы на основные и дополнительные вопросы, безукоризненное решение практических задач, знание нормативно-правовых актов, литературных источников, умение ими пользоваться при ответе.

-Оценка «хорошо» ставится за полные и аргументированные ответы на основные и дополнительные вопросы, правильное решение задач, знание понятийного аппарата и литературы по теме вопроса при незначительных упущениях и неточностях.

-Оценка «удовлетворительно» может быть выставлена при неполных и слабо аргументированных ответах только в том случае, если экзаменуемый обнаруживает понимание существа поставленных в билете вопросов, владеет понятийным аппаратом, т.е. владеет программным материалом в объеме, необходимом для дальнейшей учебы и работы.

### **Практическое задание**

**Тема 1.** Правила Мадди

**Тема 2.** Правила танвин и нунсакин

**Тема 3.** Правила идгам

**Тема 4.** Правила изхар, икляб, ихфа,

**Тема 5.** Правила хукм, лафзат, дамир, сакта

### **Творческое задание (презентация, доклад)**

Выполняется по результатам изучения темы дисциплины с целью дополнения практического материала.

#### Темы для творческого задания

1. Происхождение арабского языка и алфавита.
2. Теория чтения и правописания арабских букв.
3. Особенности гласных и согласных звуков.
4. Правописание и звучание арабских огласовок.
5. Ударение в арабском языке. Пунктуация.
6. Артикль определенности в арабском языке.
7. Особенности рода и чисел в арабском языке.
8. Особенности именного предложения в арабском языке.
9. Махраджи коранических букв (29 букв)
10. Стили коранического чтения

Критерии и методика оценивания:

Подготовленная и оформленная в соответствии с требованиями работа (презентация, доклад) оценивается преподавателем по следующим критериям:

- уровень эрудированности автора по изученной теме (знание автором состояния изучаемой проблематики, цитирование источников, в т.ч. НПА);

- логичность подачи материала, грамотность автора;
- соответствие работы всем стандартным требованиям к оформлению;
- знания и умения на уровне требований стандарта данной дисциплины: знание фактического материала, усвоение общих понятий и идей.
- 0 баллов выставляется студенту, если работа не соответствует критериям;
- 1 балл выставляется студенту, если работа частично соответствует критериям;
- 2 балла выставляется студенту, если работа соответствует критериям, но отсутствует логичность изложения информации;
- 3 балла выставляется студенту, если работа полностью соответствует критериям.

Критерии и методика оценивания студентов заочной формы обучения:

-Оценка «отлично» ставится за свободное владение материалом, аргументированные ответы на основные и дополнительные вопросы, безукоризненное решение практических задач, знание нормативно-правовых актов, литературных источников, умение ими пользоваться при ответе.

-Оценка «хорошо» ставится за полные и аргументированные ответы на основные и дополнительные вопросы, правильное решение задач, знание понятийного аппарата и литературы по теме вопроса при незначительных упущениях и неточностях.

-Оценка «удовлетворительно» может быть выставлена при неполных и слабо аргументированных ответах только в том случае, если экзаменуемый обнаруживает понимание существа поставленных в билете вопросов, владеет понятийным аппаратом, т.е. владеет программным материалом в объеме, необходимом для дальнейшей учебы и работы.

#### **Вопросы для экзамена:**

1. Места образования букв арабского алфавита.
2. Правило ХарфиМадд.
3. Правило СабабиМадд.
4. Правило МаддиТабиги.
5. Правило МаддиМуттасил.
6. Правило МаддиМунфасил.
7. Правило Мадди Лазим.
8. Правило МаддиАрид.
9. Правило Маддилин.
10. Правило Танвин и Нунсакин.
11. Правило Ихфа.
12. Правило Изхар.
13. Правило Иклаб.
14. Правило Идгаммагал гунна.
15. Правило Идгам била гунна.
16. Правило Идгаммислайн.
17. Правило Идгаммутаджанисайн.
18. Правило ИдгамМутакарибайн.

19. Правило Идгамшамсия.
20. Правило ИзхарКамариййа.
21. Правило Калкала.
22. Правило Хукм Ар-ра.
23. Правило Лафзат Аллах.
24. Правило Дамир.
25. Правило Сакта.
26. Правило ХаиСакта.

Оценка знаний студента выводится по частным оценкам за ответы на вопросы билета. При двух частных оценках выводится:

"отлично", если обе оценки отлично или одна оценка "отлично", а другая "хорошо";  
"хорошо", если обе оценки "хорошо" или одна "хорошо", а другая "удовлетворительно" или одна оценка "отлично", а другая "удовлетворительно";  
"удовлетворительно", если обе оценки "удовлетворительно" или одна оценка "отлично", а другая – "удовлетворительно";  
"неудовлетворительно", если одна из частных оценок "хорошо" или "удовлетворительно", а одна "неудовлетворительно".

#### **4.3 Рейтинг-план дисциплины (при необходимости)**

Рейтинг–план дисциплины представлен в приложении № 2.

### **5. Учебно-методическое и информационное обеспечение дисциплины**

#### **5.1. Перечень источников, основной и дополнительной учебной литературы, необходимой для освоения дисциплины**

##### *Основная литература:*

1. Лебедев, В.В. Учебник арабского языка Корана. Часть 1 [Электронный ресурс] : учебник / В.В. Лебедев, А.Ф. Садриев. — Электрон. дан. — Москва : , 2018. — 344 с. — Режим доступа: <https://e.lanbook.com/book/115574>. — Загл. с экрана.
2. Лебедев, В.В. Учебник арабского языка Корана. Часть 2 [Электронный ресурс] : учебник / В.В. Лебедев, А.Ф. Садриев. — Электрон. дан. — Москва : , 2018. — 376 с. — Режим доступа: <https://e.lanbook.com/book/115575>. — Загл. с экрана.

##### *Дополнительная литература:*

3. Лебедев В.Г., Тюрева Л.С. Практический курс арабского литературного языка. Ч.1. Вводный курс, М.: Восток-Запад, 2007. – 341 с. — Режим доступа: <https://e.lanbook.com/book/115575>. — Загл. с экрана.

**5.2. Перечень ресурсов информационно-телекоммуникационной сети «Интернет» и программного обеспечения, необходимых для освоения дисциплины**

1. Научная электронная библиотека eLibrary.ru - <http://elibrary.ru/defaultx.asp>
2. Электронная библиотечная система «Университетская библиотека онлайн» – <https://biblioclub.ru/>
3. Электронная библиотечная система «ЭБ БашГУ» – <https://elib.bashedu.ru/>
4. Электронная библиотечная система издательства «Лань» – <https://e.lanbook.com/>

**6. Материально-техническая база, необходимая для осуществления образовательного процесса по дисциплине**

<p><b>1. учебная аудитория для проведения занятий лекционного типа:</b> аудитория № 405 (гуманитарный корпус), аудитория № 413 (гуманитарный корпус), аудитория № 515 (гуманитарный корпус), аудитория № 516 (гуманитарный корпус).</p>	<p style="text-align: center;"><b>Аудитория № 405</b></p> <p>Учебная мебель, доска, вокальные радиомикрофоны AKGWMS 40 – 2шт., Интер-ая система со встроенным короткофокусным проектором PrometheanActivBoard 387 RPOMOUNTEST -1 шт., Ком-ер встраиваемый в кафедру INTELCorei3-4150/DDR3 4 Gb/HDD, Экран настенный DraperLumaAV(1:1) 96/96”244*244MV (XT1000E) -1 шт., Настольный интерактивный дисплей , ActivPanel 21S – 1 шт. , Матричный коммутатор сигналов интерфейса HDMICMPRO 4H4H – 1 шт. , Мультимедиа-проектор PanasonicPT-EW640E - 1 шт., Двухполосный настенный громкоговоритель 20Вт/100В цвет белый(MASK4T-W)(белый) -6 шт., Петличный радиомикрофон AKGWMS45 – 1 шт. , Терминал видео конференц-связи LifeSizeIcon 600 Camera 10xPhone 2<sup>nd</sup>Generation – 1 шт., Экран настенный DraperLumaAV(1:1) 96/96”244*244MV (XT1000E) -1 шт.</p>	<ol style="list-style-type: none"> <li>1. Windows 8 Russian.</li> <li>2. Windows Professional 8 Russian Upgrade Договор №104 от 17.06.2013 г. Лицензиибессрочные.</li> <li>3. Microsoft Office Standard 2013 Russian. Договор №114 от 12.11.2014 г. Лицензиибессрочные.</li> </ol>
<p><b>2. учебная аудитория для проведения групповых и индивидуальных консультаций, учебная аудитория для текущего контроля и промежуточной аттестации:</b> аудитория № 416 (гуманитарный корпус), аудитория № 418 (гуманитарный корпус), аудитория № 405 (гуманитарный корпус), аудитория № 413 (гуманитарный корпус), аудитория № 515, аудитория № 419 (гуманитарный корпус), аудитория № 509 (гуманитарный корпус), аудитория № 404 компьютерный класс (гуманитарный корпус), аудитория № 420 компьютерный класс</p>	<p style="text-align: center;"><b>Аудитория № 413</b></p> <p>Учебная мебель, доска, Двухполосный настенный громкоговоритель 20Вт/100В цвет белый(MASK4T-W) – 6 шт., Микшер-усилитель 120Вт APART MA1225 – 1 шт.</p> <p style="text-align: center;"><b>Аудитория № 515</b></p> <p>Учебная мебель, доска, терминал видео конференц-связи LifeSizeIcon 600-камера, интер-ая система со встроенным короткофокусным проектором PrometheanActivBoard 387 RPOMOUNTEST, профессиональный LCD дисплей Flame 42ST, настольный интерактивный дисплей SMARTPodiumSP518 с ПО SMARTNotebook, матричный коммутатор сигналов интерфейса</p>	

<p>(гуманитарный корпус).</p> <p><b>4.помещения для самостоятельной работы:</b> аудитория № 402 читальный зал(гуманитарный корпус).</p> <p><b>5. помещение для хранения и профилактического обслуживания учебного оборудования:</b> аудитория № 523 (гуманитарный корпус)</p>	<p>HDMICMPRO 4H4H, интер-ая напольная кафедра докладчика, ком-ер встраиваемый в кафедру INTELCorei3-4150/DDr3 4 Gb/HDD 1TB/DVD-RW/ThermaltakeVL520B1N2E 220W/Win8Pro64, стол, трибуна, кресла секционные последующих рядов с попитром.</p> <p style="text-align: center;"><b>Аудитория № 516</b></p> <p>Учебная мебель, доска, кресла секционные последующих рядов с попитром, мобильное мультимедийное оборудование: проектор ASKProxima, ноутбук HP, экран</p> <p style="text-align: center;"><b>Аудитория № 416</b></p> <p>Учебная мебель, доска, Проектор OptomaEx542 i- 1 шт., Экран настенный D100 – 1 шт.</p> <p style="text-align: center;"><b>Аудитория №418</b></p> <p>Учебная мебель, доска, Экран настенный LumienMasterPiktore 153*203 MatteWhiteFiberClas(белый корпус) – 1 шт., Проектор OptomaEx542 i - 1 шт.</p> <p style="text-align: center;"><b>Аудитория №419</b></p> <p>Учебная мебель, Проектор OptomaEx542 i – 1 шт., Экран настенный D100 – 1 шт.</p> <p style="text-align: center;"><b>Аудитория № 509</b></p> <p>Учебная мебель, доска, мобильное мультимедийное оборудование.</p> <p style="text-align: center;"><b>Аудитория № 510</b></p> <p>Учебная мебель, доска, мобильное мультимедийное оборудование</p> <p style="text-align: center;"><b>Аудитория № 403</b></p> <p>Учебная мебель, доска, Мультимедийный-проектор PanasonicPT-LB78VE – 1 шт., Экран настенный ClassicNorma 244*183 – 1 шт.,</p> <p style="text-align: center;">учебно-наглядные пособия</p> <p style="text-align: center;"><b>Аудитория № 402 Читальный зал</b></p> <p>Учебная мебель, доска, компьютеры в комплекте (5 шт.): монитор Samsung, системный блок Asus, клавиатура, мышь, стеллажи, шкафы картотечные, комбинированные</p> <p style="text-align: center;"><b>Аудитория №404 Компьютерный класс</b></p> <p>Учебная мебель, компьютеры -15 штук</p> <p style="text-align: center;"><b>Аудитория №420 Компьютерный класс</b></p> <p>Учебная мебель, моноблоки стационарные 15 шт.</p> <p style="text-align: center;"><b>Аудитория № 523</b></p> <p>Стол, стул, шкаф-стеллаж, мобильное</p>	
---	---	--

	мультимедийное оборудование – проектор, ноутбук, экран переносной.	
--	---	--

## Приложение № 1

ФЕДЕРАЛЬНОЕ ГОСУДАРСТВЕННОЕ БЮДЖЕТНОЕ ОБРАЗОВАТЕЛЬНОЕ  
УЧРЕЖДЕНИЕ ВЫСШЕГО ОБРАЗОВАНИЯ  
«БАШКИРСКИЙ ГОСУДАРСТВЕННЫЙ УНИВЕРСИТЕТ»

СОДЕРЖАНИЕ РАБОЧЕЙ ПРОГРАММЫ  
«Правила чтения Корана» на 2 семестр

Вид работы	Объем дисциплины
	Очная форма обучения
Общая трудоемкость дисциплины (ЗЕТ / часов)	1 ЗЕТ / 108 часов
лекций	6
практических / семинарских	10
ФКР	1,7
СР	82,5
Контроль	7,8
Форма контроля	Экзамен 2 семестр

№	Тема и содержание	Форма изучения материалов: лекции, практические занятия, семинарские занятия, лабораторные работы, самостоятельная работа и трудоемкость (в часах)					Основная и дополнительная литература, рекомендуемая студентам (номера из списка)	Задания по самостоятельной работе студентов	Форма текущего контроля успеваемости (коллоквиумы, контрольные работы, компьютерные тесты и т.п.)
		ЛК	ПР / Сем	ФКР	СР	контроль			
1	2	4	5	6	7	8	9	10	11
	1.Правила Мадди - Особенности применения правила мадди - долгота гласных - Правило Мадди табигый Правило Мадди мунфасыл - Правило Мадди лазым	2	2	-	4	2	1-12	Самостоятельное изучение рекомендуемой основной и дополнительной литературы, интернет-источников.  Выполнение практической работы	
	2.Правила танвин и нунсакин. - Танвин –ан-	2	2	-	4	2	1-12	Самостоятельное изучение рекомендуемой основной и	



<p>-Танвин –ин-</p> <p>-Танвин – ун</p> <p>- Правило идгам билль-гунна</p> <p>- Правило идгам мага гунна</p> <p>- Правило Ихфа</p> <p>- Правило Изхар</p>							<p>дополнительной литературы</p> <p>выполнение докладов</p>	
<p>3.Правила идгам</p> <p>- Буквы относящиеся к правилу идгам билль гунна</p> <p>- Буквы, относящиеся к правилу идгам магаль гунна.</p> <p>- Чтение Корана с правилами Идгам.</p>	2	2	-	6		1-12	<p>Самостоятельное изучение рекомендуемой основной и дополнительной литературы, выполнение практической работы</p>	
<p>4.Правила изхар, икляб, ихфа.</p> <p>- Буквы, относящиеся к правилу Изхар.</p> <p>- Буквы,</p>		2	-	8		1-12	<p>Самостоятельное изучение рекомендуемой основной и дополнительной литературы, выполнение практической</p>	

относящиеся к правилу икляб. - Буквы, относящиеся к правилу ихфа.								работы	
4.Правила хукм, лафзат, дамир, сакта. - Твердое и мягкое чтение слова Аллах - Правила применения Дамира - Аяты Корана, где имеется правило сакта.			1,7	6	2,3		1-12	Самостоятельное изучение рекомендуемой основной и дополнительной литературы, выполнение рефератов, практической работы	
5.Правило Идгаммагал гунна. - Буквы, относящиеся к правилу идгам магаль гунна - Особенности применения правила идгам магаль гунна.			-	8,5	1,5		1-12	Самостоятельное изучение рекомендуемой основной и дополнительной литературы, выполнение практической работы.	

	6.Правило Идгам била гунна. - Буквы, относящиеся к правилу идгам биль гунна - Особенности применения правила идгам биль гунна.			1.2	8.5	0,3	1-12	Самостоятельное изучение рекомендуемой основной и дополнительной литературы, выполнение практической работы.	
	7.Правило Идгаммислайн. - Случаи, при которых применяется правило идгаммислейн - Особенности чтения слов с применением правила идгаммислейн			-	10		1-12	Самостоятельное изучение рекомендуемой основной и дополнительной литературы, выполнение практической работы. Подготовка к письменной контрольной работе.	
				-			1-12		

<p>8.Правило Идгаммутаджаниса йн.</p> <p>- Случаи, при которых применяется правило Идгаммутаджаниса йн.</p> <p>- Особенности чтения слов с применением правила Идгаммутаджаниса йн.</p>		2	-	7,5		1-12		
<p>9.Правило ИдгамМутакарибайн.</p> <p>- Случаи, при которых применяется правило Идгаммутаджаниса йн.</p> <p>- Особенности чтения слов с применением правила</p>			-	10		1-12		

	Идгаммутаджаниса йн.								
		6	10	1,7	82,5	7,8			

Приложение № 2  
**Рейтинг-план дисциплины**  
**Правила чтения Корана**

Направление 48.03.01 Теология  
 Курс 1, семестр 2

Виды учебной деятельности студентов	Балл за конкретное задание	Число заданий за семестр	Баллы	
			Минимальный	Максимальный
<b>Модуль 1</b>				<b>35 бал.</b>
<b>Текущий контроль</b>				<b>25</b>
1. Аудиторная работа (работа с лекциями, источниками, дискуссии и ответы на заданные вопросы, выполнение индивидуальных домашних заданий)	1	3	0	3
2. Выполнение заданий по написанию письменных работ, докладов. Выступление и обсуждение докладов. Ответы вопросы.	2	5	0	5
3. Выполнение заданий по написанию докладов. Проверка и прием докладов.	2	2	0	7
4. Конспектирование и самостоятельное изучения.	2	2	0	7
5. Устный опрос по пройденной теме.	1	3	0	3
<b>Рубежный контроль</b>				<b>10</b>
1. Письменная контрольная работа. Письменной ответ на вопросы.	2	5	0	10
<b>Модуль 2.</b>				<b>35 бал.</b>

<b>Текущий контроль</b>				<b>25</b>
1. Аудиторная работа (работа с лекциями, источниками, дискуссии и ответы на заданные вопросы, выполнение индивидуальных домашних заданий)	1	3	0	3
2. Выполнение заданий по написанию письменных работ и докладов. Выступление и обсуждение докладов.	2	5	0	5
3. Выполнение заданий. Проверка и прием.	2	2	0	7
4. Конспектирование и самостоятельное изучения литературы по указанной дисциплине.	2	2	0	7
5. Устный опрос по пройденной теме	1	3	0	3
<b>Рубежный контроль</b>				<b>10</b>
1. Письменная контрольная работа. Письменный ответ на вопросы.	2	5	0	10
<b>Итоговый контроль</b>				
1. Зачет.	<b>20</b>	<b>1</b>		<b>20 бал.</b>
<b>Поощрительные баллы</b>				<b>10 бал.</b>
1. Активная работа на аудиторных занятиях.			0	5
2. Выполнение заданий повышенной сложности.			0	5
<b>Посещаемость (баллы вычитаются из общей суммы набранных баллов)</b>				
1. Посещение лекционных занятий			-1	-6

2. Посещение практических (семинарских, лабораторных занятий)			<b>-2</b>	<b>-10</b>
<b>Итого</b>				<b>100 бал.</b>