


МИНОБРНАУКИ РОССИИ
ФГБОУ ВО «БАШКИРСКИЙ ГОСУДАРСТВЕННЫЙ УНИВЕРСИТЕТ»
ГЕОГРАФИЧЕСКИЙ ФАКУЛЬТЕТ

Актуализировано:
на заседании кафедры геологии и полезных
ископаемых
протокол №10 от 23 мая 2017 г.
И.о. зав. кафедрой  /И.М. Фархутдинов

Согласовано:
Председатель УМК географического
факультета

 /Ю.В. Фаронова

РАБОЧАЯ ПРОГРАММА ДИСЦИПЛИНЫ (МОДУЛЯ)

Дисциплина «Литология и историческая геология»

Вариативная часть

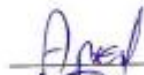
программа бакалавриата

Направление подготовки
05.03.01 Геология


Направленность (профиль) подготовки
Геология

Квалификация
бакалавр

Разработчик (составитель):

 /М.Ю. Аржавитина

Старший преподаватель

 /Л.А. Хайрулина

Для приема: 2016 г.

Уфа – 2017 г.

Составитель:
М.Ю. Аржавитина, канд. геол.-минерал. наук, доцент кафедры геологии и полезных ископаемых;
Л.А. Хайрулина, старший преподаватель кафедры геологии и полезных ископаемых.

Рабочая программа дисциплины актуализирована на заседании кафедры протокол № 10 от 23 мая 2017 г.

Дополнения и изменения, внесенные в рабочую программу дисциплины, утверждены на заседании кафедры: обновлен перечень основной и дополнительной учебной литературы, необходимой для освоения дисциплины, лицензионное программное обеспечение, современные профессиональные базы данных, информационные справочные системы и изменено название кафедры, протокол № 11 от 16 июня 2018 г.

И.о. заведующего кафедрой  /И.М. Фархутдинов

Дополнения и изменения, внесенные в рабочую программу дисциплины, утверждены на заседании кафедры _____,
протокол № ____ от « ____ » _____ 20 __ г.

Заведующий кафедрой _____ / _____ /

Дополнения и изменения, внесенные в рабочую программу дисциплины, утверждены на заседании кафедры _____,
протокол № ____ от « ____ » _____ 20 __ г.

Заведующий кафедрой _____ / _____ /

Дополнения и изменения, внесенные в рабочую программу дисциплины, утверждены на заседании кафедры _____,
протокол № ____ от « ____ » _____ 20 __ г.

Заведующий кафедрой _____ / _____ /

Список документов и материалов

| | |
|--|----|
| 1. Перечень планируемых результатов обучения по дисциплине, соотнесенных с планируемыми результатами освоения образовательной программы | 4 |
| 2. Цель и место дисциплины в структуре образовательной программы | 5 |
| 3. Содержание рабочей программы (объем дисциплины, типы и виды учебных занятий, учебно-методическое обеспечение самостоятельной работы обучающихся) | 6 |
| 4. Фонд оценочных средств по дисциплине | 8 |
| 4.1. Перечень компетенций с указанием этапов их формирования в процессе освоения образовательной программы. Описание показателей и критериев оценивания компетенций на различных этапах их формирования, описание шкал оценивания | 8 |
| 4.2. Типовые контрольные задания или иные материалы, необходимые для оценки знаний, умений, навыков и опыта деятельности, характеризующих этапы формирования компетенций в процессе освоения образовательной программы. Методические материалы, определяющие процедуры оценивания знаний, умений, навыков и опыта деятельности, характеризующих этапы формирования компетенций | 10 |
| 4.3 Рейтинг-план | 14 |
| 5. Учебно-методическое и информационное обеспечение дисциплины | 15 |
| 5.1. Перечень основной и дополнительной учебной литературы, необходимой для освоения дисциплины | 15 |
| 5.2. Перечень ресурсов информационно-телекоммуникационной сети «Интернет» и программного обеспечения, необходимых для освоения дисциплины | 15 |
| 6. Материально-техническая база, необходимая для осуществления образовательного процесса по дисциплине | 16 |

1. Перечень планируемых результатов обучения по дисциплине, соотнесенных с планируемыми результатами освоения образовательной программы
(с ориентацией на карты компетенций)

В результате освоения образовательной программы обучающийся должен овладеть следующими результатами обучения по дисциплине:

| | |
|------|---|
| ПК-5 | готовностью к работе на современных полевых и лабораторных геологических, геофизических, геохимических приборах, установках и оборудовании (в соответствии с направленностью (профилем) программы бакалавриата) |
|------|---|

| Результаты обучения | | Формируемая компетенция (с указанием кода) |
|---------------------|--|--|
| Знать | методику изучения осадочных пород и органических остатков под микроскопом | ПК-5 |
| Уметь | проводить микроскопические описания осадочных горных пород и органических остатков | ПК-5 |
| Владеть | навыками изучения шлифов осадочных пород и органических остатков под микроскопом | ПК-5 |

2. Цель и место дисциплины в структуре образовательной программы

Дисциплина «Литология и историческая геология» относится к вариативной части.

Дисциплина изучается на 3 курсе в семестре.

Цель освоения дисциплины: освоение знаний, умений, навыков изучения осадочных пород, процессов их накопления, а также полезных ископаемых, связанных с органическими остатками.

Для освоения дисциплины необходимы компетенции, сформированные в рамках изучения следующих дисциплин: Петрография. Часть 2.

Освоение компетенций дисциплины необходимо для изучения следующих дисциплин: Палеогеография с основами формационного анализа, Основные проблемы современной геологии, написание ВКР.

3. Содержание рабочей программы (объем дисциплины, типы и виды учебных занятий, учебно-методическое обеспечение самостоятельной работы обучающихся)

МИНОБРНАУКИ РОССИИ
ФГБОУ ВО «БАШКИРСКИЙ ГОСУДАРСТВЕННЫЙ УНИВЕРСИТЕТ»
ГЕОГРАФИЧЕСКИЙ ФАКУЛЬТЕТ

СОДЕРЖАНИЕ РАБОЧЕЙ ПРОГРАММЫ

Дисциплины «Литология и историческая геология» на 6 семестр

Очная форма обучения

| Вид работы | Объем дисциплины |
|---|-------------------------|
| Общая трудоемкость дисциплины (ЗЕТ / часов) | 2/72 |
| Учебных часов на контактную работу с преподавателем: | 30,2 |
| Лекций | 14 |
| практических/ семинарских | - |
| Лабораторных | 14 |
| других (групповая, индивидуальная консультация и иные виды учебной деятельности, предусматривающие работу обучающихся с преподавателем) (ФКР) | 2,2 |
| Учебных часов на самостоятельную работу обучающихся (СР) | 41,8 |
| Учебных часов на подготовку к экзамену/зачету/дифференцированному зачету (контроль) | - |

Форма контроля:

Зачет 6 семестр

В том числе курсовая работа 6 семестр, 2 ч. ФКР и 20 ч.СР.

| № п/п | Тема и содержание | Форма изучения материалов: лекции, практические занятия, семинарские занятия, лабораторные работы, самостоятельная работа и трудоемкость (в часах) | | | | Основная и дополнительная литература, рекомендуемая студентам (номера из списка) | Задания по самостоятельной работе студентов | Форма текущего контроля успеваемости (коллоквиумы, контрольные работы, компьютерные тесты и т.п.) |
|----------|--|--|--------|----|------|--|--|---|
| | | ЛК | ПЗ/СЕМ | ЛР | СР | | | |
| 1 | 2 | 3 | 4 | 5 | 6 | 7 | 8 | 9 |
| 1. | МОДУЛЬ 1. Осадочные породы. Обломочные горные породы и органические остатки. | 1 | - | 1 | 10 | 1,2,3 | <i>Самостоятельное изучение темы: Классификация биогенных пород.</i> | Контрольная работа |
| 2. | Классификация осадочных пород. | 2 | - | 1 | - | 1,2,3 | - | Контрольная работа |
| 3. | Соляные породы. <i>Лабораторная работа № 1.</i> | 2 | - | 3 | - | 1,2,3 | - | Контрольная работа Лабораторная работа |
| 4. | Кремнистые породы. Радиолярии и диатомеи. <i>Лабораторная работа № 2.</i> | 2 | - | 3 | - | 1,2,3 | - | Контрольная работа Лабораторная работа |
| 5. | МОДУЛЬ 2. Глинистые породы. <i>Лабораторная работа № 3.</i> | 2 | - | 2 | - | 1,2,3 | - | Контрольная работа Лабораторная работа |
| 6. | Карбонатные породы. Мшанки и брахиоподы. <i>Лабораторная работа № 4.</i> | 2 | - | 2 | - | 1,2,3 | - | Контрольная работа Лабораторная работа |
| 7. | Глиноземистые, железистые, марганцевые и фосфатные породы. | 2 | - | 1 | - | 1,2,3 | - | Контрольная работа |
| 8. | Каустобиолиты. | 1 | - | 1 | 11,8 | 1,2,3 | <i>Самостоятельное изучение темы: Рифы.</i> | Контрольная работа |
| 9. | Курсовая работа | - | - | - | 20 | 1,2,3 | - | Курсовая работа |
| | Всего часов: | 14 | - | 14 | 41,8 | | | |

4. Фонд оценочных средств по дисциплине

4.1. Перечень компетенций с указанием этапов их формирования в процессе освоения образовательной программы. Описание показателей и критериев оценивания компетенций на различных этапах их формирования, описание шкал оценивания

Код и формулировка компетенции

| | |
|------|--|
| ПК-5 | готовностью к работе на современных полевых и лабораторных геологических, геофизических, геохимических приборах, установках и оборудовании (в соответствии с направленностью (профилем) программы бакалавриата). |
|------|--|

| Этап (уровень) освоения компетенции | Планируемые результаты обучения (показатели достижения заданного уровня освоения компетенций) | Критерии оценивания результатов обучения | |
|-------------------------------------|---|---|--|
| | | Не зачтено | Зачтено |
| Первый этап (уровень) | Знать: методику изучения осадочных пород и органических остатков под микроскопом | Объем знаний оценивается на 59 и менее баллов от требуемых | Объем знаний оценивается от 60 до 110 баллов от требуемых (включая 10 поощрительных баллов) |
| Второй этап (уровень) | Уметь: проводить микроскопические описания осадочных горных пород и органических остатков | Объем умений оценивается на 59 и менее баллов от требуемых | Объем умений оценивается от 60 до 110 баллов от требуемых (включая 10 поощрительных баллов) |
| Третий этап (уровень) | Владеть: навыками изучения шлифов осадочных пород и органических остатков под микроскопом | Объем владения навыками оценивается на 59 и менее баллов от требуемых | Объем владения навыками оценивается от 60 до 110 баллов от требуемых (включая 10 поощрительных баллов) |

Критерии оценивания:

«Зачет» выставляется студенту, если набрано от 60 до 110 рейтинговых баллов (включая 10 поощрительных баллов)

«Не зачет» выставляется студенту, если набрано от 0 до 59 рейтинговых баллов

Критерии оценивания для курсовой работы:

Оценка «отлично» выставляется при условии, если курсовая работа удовлетворяет следующим требованиям:

- 1) тема соответствует проблематике направления или специальности;
- 2) исследование удовлетворяет требованиям актуальности и новизны;
- 3) студент демонстрирует умение выявлять основные дискуссионные положения по теме и обосновывать свою точку зрения на предмет исследования;
- 4) содержание курсовой работы показывает, что цели, поставленные научным руководителем перед исследованием, достигнуты, конкретные задачи получили полное и аргументированное решение;
- 5) в курсовой работе собраны значимые материалы и сделаны убедительные выводы;
- 6) в курсовой работе использованы современные источники информации по исследуемой проблеме;
- 7) анализ фактического собранного материала осуществляется с применением картографических методов исследования;

8) оформление курсовой работы соответствует требованиям, изложенным в Положении о выпускной квалификационной работе студентов, обучающихся по образовательным программам высшего образования – программам бакалавриата, программам специалитета и программам магистратуры (http://www.bashedu.ru/sites/default/files/pr_no_382_ot_05.04.2016.pdf) (на заседании кафедры было принято решение оформлять все отчетные документации студентов по правилам оформления ВКР);

10) студент демонстрирует умение пользоваться научным стилем речи при защите курсовой работы.

Оценка **«хорошо»** выставляется при условии, если курсовая удовлетворяет следующим требованиям:

1) содержание курсовой работы удовлетворяет изложенным выше требованиям, предъявляемым к работе с оценкой «отлично»;

2) анализ конкретного материала в курсовой работе проведен с незначительными отступлениями от требований, предъявляемых к работе с оценкой «отлично», отсутствуют выполненные автором картографические или графические материалы;

3) оформление курсовой работы в основном соответствует изложенным требованиям;

4) на большинство вопросов (но не на все вопросы) членов комиссии по защите курсовой работы были даны аргументированные ответы.

Оценка **«удовлетворительно»** выставляется при наличии одного или нескольких из следующих недостатков:

1) содержание курсовой работы не удовлетворяет одному или нескольким требованиям, предъявляемым к работе с оценкой «хорошо»;

2) содержание курсовой работы не полностью соответствует проблематике направления или специальности;

3) анализ собранного материала проведен поверхностно, без использования обоснованной и адекватной методики исследования проблемы.

Работа оценивается как **«неудовлетворительная»**, в следующих случаях:

1) содержание работы не удовлетворяет требованиям, предъявляемым к работам с оценкой «удовлетворительно»;

2) содержание курсовой работы не соответствует проблематике направления или специальности;

3) курсовая работа выполнена несамостоятельно, студент на защите не может обосновать результаты проведенного исследования;

4) отбор и анализ материала носит фрагментарный, произвольный и/или неполный характер;

5) исследуемый материал недостаточен для раскрытия заявленной темы;

6) оформление работы не соответствует предъявляемым требованиям, в работе много орфографических ошибок, опечаток и других технических недостатков.

4.2. Типовые контрольные задания или иные материалы, необходимые для оценки знаний, умений, навыков и опыта деятельности, характеризующих этапы формирования компетенций в процессе освоения образовательной программы. Методические материалы, определяющие процедуры оценивания знаний, умений, навыков и опыта деятельности, характеризующих этапы формирования компетенций

| Этапы освоения | Результаты обучения | Компетенция | Оценочные средства |
|--------------------|---|-------------|---|
| 1-й этап Знания | Знать: методику изучения осадочных пород и органических остатков под микроскопом | ПК-5 | Контрольная работа Курсовая работа |
| 2-й этап Умения | Уметь: проводить микроскопические описания осадочных горных пород и органических остатков | ПК-5 | Контрольная работа Лабораторная работа |
| 3-й этап Навыки | Владеть: навыками изучения шлифов осадочных пород и органических остатков под микроскопом | ПК-5 | Лабораторная работа |

Оценочные средства и методика их оценивания

Зачет

По условиям рейтинг-плана дисциплины студенты получают зачет при достижении 60 балльной отметки.

Задания для рубежного контроля

МОДУЛЬ 1

Контрольная работа № 1.

Описание контрольной работы:

Контрольная работа проводится в тестовой форме.

Темы для подготовки:

1. Осадочные породы. Обломочные горные породы и органические остатки.
2. Классификация осадочных пород.
3. Соляные породы.
4. Кремнистые породы. Радиолярии и диатомеи.

Пример варианта контрольной работы:

1. Какие из названных пород накапливались в условиях спокойной гидродинамики?
 - а) галечники;
 - б) косослонстые пески;
 - в) мергели.

Описание методики оценивания:

Критерии оценивания по модулю № 1:

Тест содержит 10 вопросов с 3 вариантами ответов (допускается только один верный ответ). Один правильный ответ оценивается в 3 балла. 30 баллов - максимальное количество баллов за контрольную работу № 1.

МОДУЛЬ 2

Контрольная работа № 2.

Описание контрольной работы:

Контрольная работа проводится в тестовой форме.

Темы для подготовки:

1. Глинистые породы.
2. Карбонатные породы. Мшанки и брахиоподы.
3. Глиноземистые, железистые, марганцевые и фосфатные породы.
4. Каустобиолиты.

Пример варианта контрольной работы:

1. О чем свидетельствует наличие в породах глауконита?
 - а) о теплопроводности бассейна;
 - б) о морском происхождении осадочных пород;
 - в) о переосолоненности бассейна.

Описание методики оценивания:

Критерии оценивания по модулю № 2:

Тест содержит 10 вопросов с 3 вариантами ответов (допускается только один верный ответ). Один правильный ответ оценивается в 2 балла. 20 баллов - максимальное количество баллов за контрольную работу № 2.

Лабораторные работы МОДУЛЬ 1

Лабораторная работа № 1.

Тема: Соляные породы.

Цель работы: Получить представление об основных разновидностях соляных пород. Ознакомиться с классификацией и номенклатурой хемогенных пород. Научиться делать микроскопическое описание соляных осадочных пород.

Лабораторная работа № 2.

Тема: Кремнистые породы. Радиолярии и диатомеи.

Цель работы: Получить представление об основных разновидностях кремнистых пород. Научиться делать микроскопическое описание кремнистых пород.

МОДУЛЬ 2

Лабораторная работа № 3.

Тема: Глинистые породы.

Цель работы: Получить представление об основных разновидностях глинистых пород. Научиться делать микроскопическое описание глинистых пород.

Лабораторная работа № 4.

Тема: Карбонатные породы. Мшанки и известняки.

Цель работы: Получить представление об основных разновидностях карбонатных пород. Научиться делать микроскопическое описание карбонатных пород.

Критерии оценки (в баллах) в соответствии рейтинг плану по максимальному и минимальному количеству баллов **по модулю № 1:**

10 баллов выставляется студенту, если продемонстрировал знания и умения применять теоретические знания при выполнении практических заданий. Лабораторная работа выполнена полностью без неточностей и ошибок.

7-9 баллов выставляется студенту, если при выполнении лабораторной работы допущены несущественные ошибки разного рода.

4-6 баллов выставляется студенту, если при выполнении лабораторной работы заметны пробелы в знаниях. Студент не полностью выполнил задание или при решении допущены значительные ошибки.

1-3 балла выставляется студенту, если при выполнении лабораторной работы студент не полностью выполнил задание или при решении допущены грубые ошибки.

Критерии оценки (в баллах) в соответствии рейтинг плану по максимальному и минимальному количеству баллов **по модулю № 2:**

15 баллов выставляется студенту, если продемонстрировал знания и умения применять теоретические знания при выполнении практических заданий. Лабораторная работа выполнена полностью без неточностей и ошибок.

14-9 баллов выставляется студенту, если при выполнении лабораторной работы допущены несущественные ошибки разного рода.

4-9 баллов выставляется студенту, если при выполнении лабораторной работы заметны пробелы в знаниях. Студент не полностью выполнил задание или при решении допущены значительные ошибки.

1-3 балла выставляется студенту, если при выполнении лабораторной работы студент не полностью выполнил задание или при решении допущены грубые ошибки.

**Перечень тем курсовых работ
по дисциплине «Литология и историческая геология»**

1. Составные части осадочных пород. Аллотигенные компоненты
2. Органические остатки с кремневым скелетом в осадочных породах
3. Аутигенные компоненты осадочных пород, как индикаторы физико-химических условий среды
4. Вулканогенные обломочные породы
5. Карбонатные породы. Доломиты
6. Текстуры осадочных пород
7. Структуры осадочных пород
8. Вулканогенный материал в осадочных породах
9. Минеральные типы глинистых пород
10. Фациальные типы глинистых пород
11. Глинистые породы-обломочные и хемогенные
12. Аргиллиты и глинистые сланцы
13. Карбонатные породы. Магнезиты.
14. Железистые породы и их происхождение
15. Значение марганцевых пород для народного хозяйства
16. Фосфориты, их происхождение и распространение
17. Кремнистые породы и их происхождение
18. Обломочные породы и связанные с ними полезные ископаемые
19. Органические остатки с карбонатным скелетом в осадочных породах.
20. Породообразующие организмы в осадочных породах
21. Карбонатные породы. Известняки
22. Осадочно-миграционная теория происхождения нефти Н.Б.Вассоевича
23. Соляные породы. Происхождение и распространение.
24. Каустобиолиты. Торф и горючие сланцы.
25. Ископаемые угли. Пояса угленакопления. Угольные бассейны мира.
26. Нефть и гипотезы происхождения нефти
27. Углефицированные и гелифицированные растительные остатки в осадочных породах
28. Космогенный материал в осадочных породах
29. Породообразующие минералы обломочных пород
30. Аркозовые и граувакковые обломочные породы
31. Алевритовые обломочные породы и лёсс
32. Обломочные породы смешанного состава(песчано-алеврито- глинистые)
33. Полезные ископаемые, связанные с глинистыми породами
34. Глиноземистые породы и их значение в народном хозяйстве
35. Газовые месторождения Мира

4.3 Рейтинг-план дисциплины
Литология и историческая геология

направление 05.03.01 Геология
курс 3, семестр 6

| Виды учебной деятельности студентов | Балл за конкретное задание | Число заданий за семестр | Баллы | |
|--|----------------------------|--------------------------|-------------|--------------|
| | | | Минимальный | Максимальный |
| Модуль 1. Стадии преобразования осадочных органогенных пород. | | | | |
| Текущий контроль | | | | |
| Выполнение и защита лабораторных работ | 10 за 1 работу | 2 работ | 0 | 20 |
| Рубежный контроль | | | | |
| Контрольная работа | 3 за 1 вопрос | 10 вопросов | 0 | 30 |
| Всего по модулю | | | 0 | 50 |
| Модуль 2. Породообразующие минералы осадочных органогенных пород. | | | | |
| Текущий контроль | | | | |
| Выполнение и защита лабораторных работ | 15 за 1 работу | 2 работ | 0 | 30 |
| Рубежный контроль | | | | |
| Контрольная работа | 2 за 1 вопрос | 10 вопросов | 0 | 20 |
| Всего по модулю | | | 0 | 50 |
| Поощрительный рейтинг за семестр | | | | |
| Выступление на научных конференциях, участие в олимпиадах | 5 | 2 | 0 | 10 |
| Всего по поощрительному рейтингу | | | 0 | 10 |
| Посещаемость (баллы вычитаются из общей суммы набранных баллов) | | | | |
| Посещение лекционных занятий | По положению | 7 занятий | 0 | -6 |
| Посещение лабораторных занятий | По положению | 7 занятий | 0 | -10 |
| Всего по посещаемости | | | 0 | -16 |
| ИТОГО | | | 0 | 110 |

5. Учебно-методическое и информационное обеспечение дисциплины

5.1. Перечень основной и дополнительной учебной литературы, необходимой для освоения дисциплины

Основная литература:

1. Аржавитина, М. Ю. Полезные ископаемые осадочных пород [Электронный ресурс]: учеб.пособие / М. Ю. Аржавитина; БашГУ. — Уфа: РИЦ БашГУ, 2013. — Электрон.версия печ. публикации. — Доступ возможен через Электронную библиотеку БашГУ. —

<URL:<https://elib.bashedu.ru/dl/read/ArdgavitinaPolez.iskopaim.osadosh.porodUshPos.pdf>>.

2. Антонов, К. В. Геология [Электронный ресурс]: учеб.пособие / К. В. Антонов, А. Р. Валиуллин. — Уфа: РИЦ БашГУ, 2012. — Электрон.версия печ. публикации. — Доступ возможен через Электронную библиотеку БашГУ. —

<URL:<https://elib.bashedu.ru/dl/read/AntonovValiullinGeologiyaUchPos.pdf>>.

Дополнительная литература:

3. Антонов, К.В. Основы геологии: учебная геологическая практика [Электронный ресурс]: учебное пособие / К.В. Антонов; Башкирский государственный университет. — 2-е изд., доп. и перераб. — Уфа: РИЦ БашГУ, 2016. — Электрон.версия печ. публикации. — Доступ возможен через Электронную библиотеку БашГУ. —

<URL:https://elib.bashedu.ru/dl/local/Antonov_Osnovy_geologii_up_2016.pdf>.

5.2. Перечень ресурсов информационно-телекоммуникационной сети «Интернет» и программного обеспечения, необходимых для освоения дисциплины

1. Электронная библиотечная система «ЭБ БашГУ» - <https://elib.bashedu.ru/>
2. Электронная библиотечная система издательства «Лань» - <https://e.lanbook.com/>
3. Электронная библиотечная система «Университетская библиотека онлайн» - <https://biblioclub.ru/>

4. Научная электронная библиотека - elibrary.ru (доступ к электронным научным журналам) - https://elibrary.ru/projects/subscription/rus_titles_open.asp

5. Электронный каталог Библиотеки БашГУ - <http://www.bashlib.ru/catalogi/>

6. Электронная библиотека диссертаций РГБ - <http://diss.rsl.ru/>

7. Государственная публичная научно-техническая библиотека России. База данных международных индексов научного цитирования SCOPUS - <http://www.gpntb.ru>.

8. Государственная публичная научно-техническая библиотека России. База данных международных индексов научного цитирования WebofScience - <http://www.gpntb.ru>

Программное обеспечение

11. Windows 8 Russian. Windows Professional 8 Russian Upgrade. Договор №104 от 17.06.2013 г. Лицензии бессрочные.

2. Microsoft Office Standard 2013 Russian. Договор №114 от 12.11.2014 г. Лицензии бессрочные.

6. Материально-техническая база, необходимая для осуществления образовательного процесса по дисциплине

| <i>Наименование специальных* помещений и помещений для самостоятельной работы</i> | Оснащенность специальных помещений и помещений для самостоятельной работы | Перечень лицензионного программного обеспечения. Реквизиты подтверждающего документа |
|--|--|--|
| <p>1. учебная аудитория для проведения занятий лекционного типа: аудитория № 713 (гуманитарный корпус).</p> <p>2. учебная аудитория для проведения занятий семинарского типа: аудитория № 702 (гуманитарный корпус).</p> <p>3. учебная аудитория для проведения групповых и индивидуальных консультаций: аудитория № 702 (гуманитарный корпус).</p> <p>4. учебная аудитория для текущего контроля и промежуточной аттестации: аудитория № 702 (гуманитарный корпус), аудитория № 709И Лаборатория ИТ (компьютерный класс) (гуманитарный корпус)</p> <p>5. помещения для самостоятельной работы: аудитория № 704/1 (гуманитарный корпус), аудитория № 815И - абонемент №8 (читальный зал) (гуманитарный корпус).</p> <p>6. учебная аудитория для курсового проектирования (выполнения курсовых работ): аудитория № 704/1 (гуманитарный корпус), аудитория № 815И - абонемент №8 (читальный зал) (гуманитарный корпус).</p> <p>7. помещения для хранения и профилактического обслуживания учебного оборудования: № 821И (гуманитарный корпус)</p> | <p align="center">Аудитория № 713</p> <p>Учебная мебель, учебно-наглядные пособия, доска, мультимедийный проектор BenQ MX507, мультимедийный проектор Acer P5280, нетбук Acer ONE, экран на штативе SMedia TR213x213.</p> <p align="center">Аудитория № 702</p> <p>Учебная мебель, учебно-наглядные пособия, микроскопы бинокулярные рабочие поляризационные ПОЛАМ РП-1, микроскопы поляризационные агрегатные студенческие ПОЛАМ С111, микроскопы поляризационные "Биомед 5" П с цифровой USB-камерой ТС-5.</p> <p align="center">Аудитория №709И Лаборатория ИТ</p> <p>Учебная мебель, учебно-наглядные пособия, доска, персональные компьютеры в комплекте № 1 iRUCorp 510 (13 шт.).</p> <p align="center">Аудитория № 704/1</p> <p>Учебная мебель, доска, персональные компьютеры: Процессор Thermaltake, Intel Core 2 Duo Монитор Acer AL1916W , Window Vista Мышь Logitech (4шт.), Монитор 19" LG L1919S BF Black (LCD<TFT,8ms, 1280*1024,250кд/м,1400:1,4:3 D-Sub), Процессор InWin, Intel Core 2 Duo, Монитор Flatron 700, Процессор «Калмас», Монитор Samsung MJ17ASKN/EDC, Процессор «Intel Inside Pentium 4», клавиатура (4 шт.)</p> <p align="center">Аудитория № 815И (абонемент №8, читальный зал)</p> <p>Учебная мебель, компьютеры в сборе (системный блок Powercool\Ryzen 3 2200G (3.5)\ 8Gb\ A320M \HDD 1Tb\ DVD-RW\450W\ Win10 Pro\ Кл-ра USB\ Мышь USB\ LCD Монитор 21,5"- 3 шт.).</p> <p align="center">Помещение № 821И</p> <p>Учебно-наглядные пособия, мультимедийный проектор BenQ MX507, мультимедийный проектор Acer P5280, не-тбук Acer ONE, экран на штативе SMedia TR-213×213.</p> | <p>1. Windows 8 Russian. Windows Professional 8 Russian Upgrade. Договор №104 от 17.06.2013 г. Лицензии бессрочные.</p> <p>2. Microsoft Office Standard 2013 Russian. Договор №114 от 12.11.2014 г. Лицензии бессрочные.</p> |