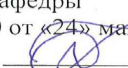
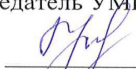


ФГБОУ ВО «БАШКИРСКИЙ ГОСУДАРСТВЕННЫЙ УНИВЕРСИТЕТ»
ИНСТИТУТ ПРАВА

Утверждено:
на заседании кафедры
протокол № 10 от «24» мая 2019 г.
Зав. кафедрой  /Нигматуллин Р.В.

Согласовано:
Председатель УМК Института права
 /Кострова М.Б.

РАБОЧАЯ ПРОГРАММА ДИСЦИПЛИНЫ (МОДУЛЯ)

БРИКС: современное состояние и перспективы в 21 веке


Часть, формируемая участниками образовательных отношений

программа бакалавриата

Направление подготовки
41.03.05 Международные отношения

Направленность (профиль) подготовки
Международные отношения и внешняя политика

Квалификация
бакалавр

Разработчик (составитель) Кашаев Н. Х., старший преподаватель кафедры международного права и международных отношений	 / Кашаев Н.Х.
---	--

Для приема: 2019

Уфа 2019 г.

Составитель / составители: Кашаев Н.Х.

Рабочая программа дисциплины *утверждена* на заседании кафедры протокол от «24» мая 2019 г. № 10

Дополнения и изменения, внесенные в рабочую программу дисциплины, утверждены на заседании кафедры _____

протокол № ____ от « ____ » _____ 20 _ г.

Заведующий кафедрой _____ / _____ Ф.И.О./

Дополнения и изменения, внесенные в рабочую программу дисциплины, утверждены на заседании кафедры _____

протокол № ____ от « ____ » _____ 20 _ г.

Заведующий кафедрой _____ / _____ Ф.И.О./

Дополнения и изменения, внесенные в рабочую программу дисциплины, утверждены на заседании кафедры _____

протокол № ____ от « ____ » _____ 20 _ г.

Заведующий кафедрой _____ / _____ Ф.И.О./

Дополнения и изменения, внесенные в рабочую программу дисциплины, утверждены на заседании кафедры _____

протокол № ____ от « ____ » _____ 20 _ г.

Заведующий кафедрой _____ / _____ Ф.И.О./

Список документов и материалов

1. Перечень планируемых результатов обучения по дисциплине, соотнесенных с установленными в образовательной программе индикаторами достижения компетенций
2. Цель и место дисциплины в структуре образовательной программы
3. Содержание рабочей программы (объем дисциплины, типы и виды учебных занятий, учебно-методическое обеспечение самостоятельной работы обучающихся)
4. Фонд оценочных средств по дисциплине
 - 4.1. Перечень компетенций и индикаторов достижения компетенций с указанием соотнесенных с ними запланированных результатов обучения по дисциплине. Описание критериев и шкал оценивания результатов обучения по дисциплине.
 - 4.2. Типовые контрольные задания или иные материалы, необходимые для оценивания результатов обучения по дисциплине, соотнесенных с установленными в образовательной программе индикаторами достижения компетенций. Методические материалы, определяющие процедуры оценивания результатов обучения по дисциплине.
5. Учебно-методическое и информационное обеспечение дисциплины
 - 5.1. Перечень основной и дополнительной учебной литературы, необходимой для освоения дисциплины
 - 5.2. Перечень ресурсов информационно-телекоммуникационной сети «Интернет» и программного обеспечения, необходимых для освоения дисциплины, включая профессиональные базы данных и информационные справочные системы
6. Материально-техническая база, необходимая для осуществления образовательного процесса по дисциплине

1. Перечень планируемых результатов обучения по дисциплине, соотнесенных с установленными в образовательной программе индикаторами достижения компетенций

По итогам освоения дисциплины обучающийся должен достичь следующих результатов обучения:

Формируемая компетенция (с указанием кода)	Код и наименование индикатора достижения компетенции	Результаты обучения по дисциплине
<i>ПК-3. Понимать логику глобальных процессов в международных отношениях</i>	<i>ПК-3.6. Понимать основные тенденции развития международных интеграционных процессов.</i>	<i>Знать основные тенденции развития международных интеграционных процессов.</i>

2. Цель и место дисциплины в структуре образовательной программы

Дисциплина «БРИКС: современное состояние и перспективы в 21 веке» относится к части, формируемой участниками образовательных отношений.

Дисциплина изучается на 2 курсе очной формы обучения в 4 семестре.

Целями изучения дисциплины «БРИКС: современное состояние и перспективы в 21 веке» являются: получение обучающимися теоретических знаний о роли в современных международных отношениях, ключевых этапах возникновения и функционирования, а так же современном состоянии БРИКС; знания основных проблем политического, экономического, общественного развития стран-участниц БРИКС; представления о глобализации экономических процессов, роли и значении международных организаций и интеграционных объединений в международных экономических отношениях; межгосударственной координации борьбы с глобальными экономическими вызовами и террористическими угрозами, что усиливает взаимозависимость стран.

3. Содержание рабочей программы (объем дисциплины, типы и виды учебных занятий, учебно-методическое обеспечение самостоятельной работы обучающихся)

Содержание рабочей программы представлено в Приложении № 1.

4. Фонд оценочных средств по дисциплине

4.1. Перечень компетенций индикаторов достижения компетенций с указанием соотнесенных с ними запланированных результатов обучения по дисциплине. Описание критериев и шкал оценивания результатов обучения по дисциплине.

Код и формулировка компетенции ПК-3 - понимать логику глобальных процессов в международных отношениях.

Код и наименование индикатора достижения компетенции	Результаты обучения по дисциплине	Критерии оценивания результатов обучения	
		Не зачтено	Зачтено
ПК-3.6.	Знать:	Отсутствие знаний об основных	Сформированные знания

Понимать основные тенденции развития международных интеграционных процессов.	основные тенденции развития международных интеграционных процессов.	тенденциях развития международных интеграционных процессов.	об основных тенденциях развития международных интеграционных процессов.
--	---	---	---

4.2. Типовые контрольные задания или иные материалы, необходимые для оценивания результатов обучения по дисциплине, соотнесенных с установленными в образовательной программе индикаторами достижения компетенций. Методические материалы, определяющие процедуры оценивания результатов обучения по дисциплине.

Код и наименование индикатора достижения компетенции	Результаты обучения по дисциплине	Оценочные средства
ПК-3.6. Понимать основные тенденции развития международных интеграционных процессов.	<i>Знать:</i> основные тенденции развития международных интеграционных процессов.	Устный опрос; Письменное задание; Тестирование.

Критериями оценивания при модульно-рейтинговой системе (при очной форме обучения) являются баллы, которые выставляются преподавателем за виды деятельности (оценочные средства) по итогам изучения модулей (разделов дисциплины), перечисленных в рейтинг-плане дисциплины. Итоговый рейтинг успеваемости студентов складывается из суммы баллов, набранных студентом за всю работу в течение семестра (включая итоговый контроль).

Шкалы оценивания для очной формы обучения (зачет):

Оценка «зачтено» – от 60 до 110 рейтинговых баллов (включая 10 поощрительных баллов);

Оценка «не зачтено» – от 0 до 59 рейтинговых баллов.

Рейтинг – план дисциплины

БРИКС: современное состояние и перспективы в 21 веке

направление подготовки: 41.03.05 - Международные отношения

курс 2, семестр 4

Виды учебной деятельности студентов	Балл за конкретное задание	Число заданий за семестр	Баллы	
			Минимальный	Максимальный
Модуль 1			35	
Текущий контроль			0	20
1. Устный опрос	3	4	0	12
2. Тестирование	5	1	0	5
3. Интерактивное занятие	3	1	0	3
Рубежный контроль			0	15
1. Письменное задание	15	1	0	15
Модуль 2			35	
Текущий контроль			0	20
1. Устный опрос	3	3	0	9
2. Тестирование	5	1	0	5
3. Интерактивное занятие	3	2	0	6
Рубежный контроль			0	15
1. Тестирование	15	1	0	15
Поощрительные баллы				
1. Публикация статей, участие в конференции	5	1	0	5
2. Участие в работе научного кружка	5	1	0	5
Посещаемость (баллы вычитаются из общей суммы набранных баллов)				
1. Посещение лекционных занятий			0	-6
2. Посещение практических (семинарских, лабораторных занятий)			0	-10
Итоговый контроль				
экзамен				30

Примерный перечень вопросов для устного опроса

Тема 1. История создания и развития БРИКС.

1. История возникновения БРИК (БРИКС). Основные этапы становления и развития.
2. Становление взаимоотношений четырех стран с 2006 по 2009 гг..
3. Первый саммит БРИКС.
4. Социально-экономическое развитие и политико-правовое устройство России.
5. Социально-экономическое развитие и политико-правовое устройство Китая.
6. Социально-экономическое развитие и политико-правовое устройство Индии.
7. Социально-экономическое развитие и политико-правовое устройство Бразилии.
8. Социально-экономическое развитие и политико-правовое устройство ЮАР.

Тема 2. Структура БРИКС.

1. Цели и принципы БРИКС.
2. Международно-правовые основы функционирования БРИКС.
3. Институционализация БРИКС.
4. Сферы сотрудничества стран БРИКС.
5. Деловой совет БРИКС.
6. «Концепция участия РФ в объединении БРИКС» (от 15.04.2013г.): основные положения и аспекты реализации.

Тема 3. Сотрудничество государств БРИКС и ШОС в сфере обороны и безопасности.

1. Договорно-правовая база сотрудничества государств БРИКС и ШОС в сфере обороны и безопасности.
2. Основные сферы военно-торгового оборота между странами БРИКС.
3. Сотрудничество стран БРИКС и ШОС в правовой и антикриминальной сфере.
4. Вопросы разрешения споров и исполнения иностранных решений в рамках БРИКС.
5. Проблемы в оценке стратегического и военно-политического развития между членами.

Тема 4. Основы внешнеэкономического сотрудничества стран БРИКС.

1. Современное экономическое состояние стран БРИКС. Основные сферы экономического сотрудничества.
2. Международно-правовые основы внешнеторгового и инвестиционного сотрудничества государств-членов БРИКС.
3. Международно-правовые основы сотрудничества государств-членов БРИКС в валютно-финансовой сфере. Новый банк развития (НБР) БРИКС и Пул условных валютных резервов БРИКС.
4. Энергетическая политика и транспортная политика.
5. Перспективы экономического развития стран БРИКС.

Тема 5. Взаимодействие стран БРИКС с другими региональными интеграционными объединениями.

1. БРИКС как интеграционное объединение нового типа.
2. Участие стран БРИКС в мировых интеграционных процессах.
3. Основные показатели развития стран ШОС, ЕАЭС и БРИКС. Совокупный потенциал стран ШОС, БРИКС и ЕАЭС.
4. Точки сближения БРИКС, АТЭС и ЕАЭС.
5. Международное прогнозирование и перспективы ШОС, ЕАЭС и БРИКС.

Тема 6. Сотрудничество государств-участников БРИКС в научно-технической и гуманитарной сфере в рамках БРИКС.

1. Гуманитарные проблемы в странах БРИКС.
2. Обеспечение вопросов защиты и охраны прав и свобод человека в странах БРИКС.
3. Основные направления научно-технического сотрудничества государств-членов БРИКС.
4. Совместные проекты и научные центры стран БРИКС.
5. Сотрудничество стран БРИКС в области культуры, образования, медицины. Университет БРИКС.

Тема 7. БРИКС и ШОС как факторы формирования полицентричного мира.

1. Лидирующая роль России и Китая в БРИКС и ШОС. Российско-китайское сотрудничество как интеграционная составляющая БРИКС и ШОС.
2. Противоречие между национальными интересами и общими целями стран БРИКС и ШОС.
3. ШОС и БРИКС на пути к полицентричности в международных отношениях.
4. Саммиты ШОС и БРИКС: общая повестка и общие перспективы.
5. Перспективы расширения БРИКС.

Критерии оценки (в баллах):

- 0 баллов выставляется, если ответ на вопросы свидетельствует о непонимании и крайне поверхностном знании основных понятий и категорий, студент не смог ответить ни на один дополнительный вопрос;
- 1 балл выставляется, если ответ на вопросы свидетельствует о недопонимании и неполном знании основных понятий и категорий, студент не смог ответить ни на один дополнительный вопрос;
- 2 балла выставляется, если ответ на вопросы свидетельствует о знании основных понятий и категорий, студент ответил на все дополнительные вопросы, но допускает несущественные ошибки;
- 3 балла выставляется, если ответ на вопросы свидетельствует о знании основных понятий и категорий, студент ответил на все дополнительные вопросы.

Примерный перечень вопросов для письменного задания

Описание письменного задания:

Выполнение письменного задания является средством контроля сформированных знаний по учебному модулю и проводится для рубежного контроля. Письменное задание состоит из нескольких вариантов, каждый из которых включает в себя 3 вопроса из разных тем дисциплины.

Для очной формы обучения письменное задание используется как форма рубежного контроля.

Пример варианта письменного задания

Вариант 1.

1. Роль России в БРИКС.
2. Модель открытого и закрытого регионализма.
3. История создания БРИКС.

Вариант 2.

1. Цели и задачи БРИКС
2. Интеграционные и дезинтеграционные процессы в мировой политике
3. Проблема лидерства в БРИКС.

Описание методики оценивания:

Письменное задание состоит из 3 вопросов, максимальное количество набранных баллов за каждый вопрос – 5, максимальное количество баллов за письменное задание – 15, минимальное количество баллов – 0.

Критерии оценки (в баллах):

- 0 баллов выставляется студенту, если он отказывается от написания письменного задания;
- 5 баллов выставляется студенту, если ответ по письменному заданию неполный, демонстрирующий поверхностное знание и понимание материала; изложил суть вопросов с небольшими недочетами;
- 10 баллов выставляется студенту, если ответ по письменному заданию достаточно полный, показано хорошее знание объекта и предмета изучения;

-15 баллов выставляется студенту, если ответ по письменному заданию полный, развернутый показана совокупность глубоких, осмысленных системных знаний и объекта предмета изучения.

Задания для тестирования

Описание теста:

Данный тест состоит из двух блоков, Блок 1- для текущего контроля и Блок 2 - для рубежного контроля. Тест текущего контроля состоит всего из 10 вопросов (по 5 вопросов в каждом модуле). Тест рубежного контроля состоит из 15 вопросов. В обоих блоках необходимо выбрать правильный вариант из предложенных вариантов.

Для очной формы обучения тестовые задания используются как форма рубежного контроля.

Описание методики оценивания тестовых заданий Блока 1 для очной формы обучения:

Максимальное количество набранных баллов за тестовые задания Блока 1 – 5, минимальное количество баллов – 0.

Критерии оценки тестовых заданий Блока 1 для очной формы обучения:

Оценка проводится по балльной системе. Правильный ответ на вопрос тестового задания равен 1 баллу. Общее количество баллов по тесту равняется количеству вопросов, максимальное количество набранных баллов тестовое задание – 5, минимальное количество баллов – 0.

Описание методики оценивания тестовых заданий Блока 2 для очной формы обучения:

Максимальное количество набранных баллов за тест Блока 2 – 15, минимальное количество баллов – 0.

Критерии оценки тестовых заданий Блока 2 для очной формы обучения:

Оценка проводится по балльной системе. Правильный ответ на вопрос тестового задания равен 1 баллу. Общее количество баллов по тесту равняется количеству вопросов, максимальное количество набранных баллов тестовое задание – 15, минимальное количество баллов – 0.

Критерии оценки (в баллах) для очной формы обучения:

- 0 баллов выставляется студенту, если студент не решил тестовое задание;
- 1 балл выставляется студенту, если студент правильно решил тестовое задание.

Примерные тестовые задания:

Примерные вопросы тестовых заданий Блока 1:

№1. БРИКС – это:

1. Неформальное межгосударственное объединение Бразилии, России, Китая, Индии и ЮАР;
2. Формальное межгосударственное объединение пяти стран;
3. Формальное государственное объединение;
4. Неформальное государственное объединение.

№2. Сокращение БРИК (BRIC) было впервые предложено:

1. В.В. Путиным
2. Ху Цзиньтао
3. Джимом О’Нилом

4. Дилмой Роуссефф

Примерные вопросы тестовых заданий Блока 2:

№1. В каком городе и стране прошел 1 саммит БРИКС?

1. Уфа, Россия;
2. Форталеза, Бразилия;
3. Екатеринбург, Россия;
4. Санья, Китай.

№2. Какая страна последней примкнула к БРИКС?

1. ЮАР;
2. Индия;
3. Китай
4. Пакистан.

№3. Какая страны не являются членами БРИКС?

- а) Афганистан;
- б) Россия;
- в) Индия;
- г) Бразилия.

№4. Устав БРИКС был принят:

- а) в 1991 г.;
- б) в 1999 г.;
- в) в 2001 г.;
- г) нет верного ответа.

№5. Где проходил саммит БРИКС 2017г.?

- а) Уфа;
- б) Санья;
- в) Гоа;
- г) Сямэнь.

Занятия, проводимые в интерактивной форме

Интерактивные занятия в виде презентации. Презентация - это способ более доступно и наглядно рассказать какой-либо материал аудитории. Творческая работа (подготовка к защите мультимедийных презентаций в Power Point) позволяет проверить сформированность умения определять адекватные способы решения учебной задачи на основе заданной темы, использовать материалы, особенно статистические и нормативно-правовые источники, искать оригинальные решения выполнения задания.

Темы для мультимедийных презентаций:

1. Потенциал России в БРИКС.
2. Потенциал Китая в БРИКС.
3. Потенциал ЮАР в БРИКС.
4. Потенциал Бразилии в БРИКС.
5. Потенциал Индии в БРИКС.
6. Борьба с международным терроризмом в рамках БРИКС.
7. Перспективы дальнейшего расширения БРИКС.
8. Экономическое сотрудничество стран ШОС и БРИКС.
9. Направления внешнеэкономической политики России в отношении стран БРИКС.

Критерии оценки для очной формы обучения:

- 0 баллов выставляется студенту, если презентация не выполнена;
- 1 балл выставляется студенту, если презентация не полностью отражает тему задания, отсутствуют задания для закрепления изученного материала, есть нарушения в требованиях, предъявляемых для создания презентации;
- 2 балла выставляется студенту, если презентация полностью отражает тему задания, выполнена технически правильно, но отсутствуют задания для закрепления изученного материала, есть нарушения в требованиях, предъявляемых для создания презентации;
- 3 балла выставляется студенту, если презентация полностью отражает тему задания, презентация выполнена технически правильно, с соблюдением всех требований, присутствуют задания для закрепления изученного материала.

5. Учебно-методическое и информационное обеспечение дисциплины

5.1. Перечень основной и дополнительной учебной литературы, необходимой для освоения дисциплины

Основная литература:

1. Международное право в 2 т : учебник для академического бакалавриата / А. Н. Вылегжанин, Ю. М. Колосов, Ю. Н. Малеев, К. Г. Геворгян ; под ред. А. Н. Вылегжанина. — 3-е изд., перераб. и доп. — М. : Издательство Юрайт, 2016. — 603 с. — (Серия : Бакалавр. Академический курс). — ISBN 978-5-9916-6629-9. - [Электронный ресурс]. - URL: <https://biblio-online.ru/book/mezhdunarodnoe-pravo-v-2-t-389502>.
2. Право международных организаций. Региональные, межрегиональные, субрегиональные межправительственные организации : учебник для бакалавриата и магистратуры / А. Х. Абашидзе [и др.] ; под ред. А. Х. Абашидзе, А. М. Солнцева. — М. : Издательство Юрайт, 2019. — 331 с. — (Серия : Бакалавр и магистр. Модуль). — ISBN 978-5-534-05411-8. - [Электронный ресурс]. — URL: <https://biblio-online.ru/book/pravo-mezhdunarodnyh-organizaciy-regionalnye-mezhregionalnye-subregionalnye-mezhpravitelstvennye-organizacii-441491>.
3. Мантусов, В.Б. Международная экономическая интеграция в современных мирохозяйственных отношениях : учебное пособие / В.Б. Мантусов. - Москва :Юнити-Дана, 2015. - 63 с. : ил., табл. - (Мировая экономика и МЭО). - ISBN 978-5-238-02172-0 ; - [Электронный ресурс]. - URL: <http://biblioclub.ru/index.php?page=book&id=114788>

Дополнительная литература:

1. Алимов, Р.К. Шанхайская организация сотрудничества: становление, развитие, перспективы / Р.К. Алимов. - Москва : Весь Мир, 2017. - 368 с. : ил. - ISBN 978-5-7777-0678-2 ; - [Электронный ресурс]. - URL: <http://biblioclub.ru/index.php?page=book&id=483016> .
2. Говоров Ю.Л. История стран Азии и Африки в новейшее время: курс лекций / Ю.Л. Говоров, Е.В. Ипатенко. – изд. 2-е, испр. и доп. – Кемерово: Кемеровский гос.унив., 2017. – 363 с. – Доступ к тексту возможен через ЭБС «Университетская библиотека online». – URL: <http://biblioclub.ru/index.php?page=book&id=481525>
3. Кувалдин В.Б. Глобальный мир. Политика. Экономика. Социальные отношения / В.Б. Кувалдин; Московская школа экономики, МГУ им. М.В. Ломоносова. – М.: Весь Мир, 2017. – 402 с. – Доступ к тексту возможен через ЭБС «Университетская библиотека online». – URL: <http://biblioclub.ru/index.php?page=book&id=483022>
4. Международное право: учебник / Дипломатическая академия Министерства иностранных дел Российской Федерации; отв. ред. С.А. Егоров. – Москва: Статут, 2016. – 848 с. Доступ к тексту возможен через ЭБС «Университетская библиотека» – URL: <http://biblioclub.ru/index.php?page=book&id=453291>
5. Мировая экономика и международное экономическое право: учебник / Дипломатическая академия Министерства иностранных дел Российской Федерации ; под ред. В.Б. Мантусова. - Москва : Юнити-Дана, 2015. - 447 с. : табл. - Библиогр. в кн. - [Электронный ресурс]. - URL: <http://biblioclub.ru/index.php?page=book&id=426625>

5.2. Перечень ресурсов информационно-телекоммуникационной сети «Интернет» и программного обеспечения, необходимых для освоения дисциплины, включая профессиональные базы данных, информационные справочные системы

1. Научная электронная библиотека: <http://www.elibrari.ru>
2. Российская государственная библиотека: <http://www.rsl.ru>
3. Библиотека МГУ им. М.В. Ломоносова: <http://www.lib.msu.su/>
4. Электронно-библиотечная система Znanium.com: <http://znanium.com/index.php/>
5. Библиотека БашГУ: www.bashlib.ru
6. Официальный сайт Международного валютного фонда: www.imf.org
7. Официальный сайт Всемирной торговой организации: www.wto.org
8. Официальный сайт Евразийского Экономического Союза ЕАЭС: <http://eaeunion.org>
- ❖ Официальный сайт Минэкономразвития РФ economy.gov.ru.
- ❖ Официальный сайт Минэкономразвития РБ economy.bashkortostan.ru
- ❖ Официальный сайт ООН - на русском: www.un.org
- ❖ Официальный сайт Шанхайской организации сотрудничества: <http://rus.sectesco.org>
- ❖ Официальный интернет-портал правовой информации РБ www.npa.bashkortostan.ru
- ❖ Официальный сайт Торгово-промышленной палаты РФ www.tpprf.ru
- ❖ Официальный портал внешнеэкономической информации ved.gov.ru
- ❖ Официальный сайт компании «Консультант Плюс» www.consultant.ru
- ❖ Информационно-правовой портал «Гарант» www.garant.ru
- ❖ Сайт Юридической научной библиотеки издательства «Спарк» www.lawlibrary.ru
- ❖ Официальный сайт Российской газеты www.rg.ru

Программное обеспечение

1. Windows 8 Russian. Windows Professional 8 Russian Upgrade. Договор № 104 от 17.06.2013. Лицензии бессрочные.
2. Microsoft Office Standard 2013 Russian. Договор № 114 от 12.11.2014. Лицензии бессрочные.
3. Справочная правовая система «КонсультантПлюс». Договор № б/н от 12.09.2012 бессрочный.
4. Информационная система «Континент». Договор № 16102801 от 28.10.2016.
5. Acrobat Reader DC (бесплатное ПО)

6. Материально-техническая база, необходимая для осуществления образовательного процесса по дисциплине

<p>1. Учебная аудитория для проведения занятий лекционного типа: аудитория № 102, аудитория № 103, аудитория № 107, аудитория № 110, аудитория № 202, аудитория № 209, аудитория № 210, аудитория № 310, аудитория № 314, аудитория № 315, аудитория № 316, аудитория № 404, аудитория № 405, аудитория № 408, аудитория № 409, аудитория № 410 (учебный корпус (лит. А, А1), ул. Достоевского, 131)</p>	<p align="center">Аудитория № 102</p> <p>Учебная мебель (парты, стулья). Рабочее место преподавателя. Доска аудиторная меловая (100 × 170). Трибуна. Экран переносной (180 × 180). Ноутбук HP630 Intel Core. Проектор переносной Mitsubishi EX 240U</p> <p align="center">Аудитория № 103</p> <p>Учебная мебель (парты, стулья). Рабочее место преподавателя. Доска аудиторная меловая (100 × 170). Экран настенный/потолочный (185 × 240). Шкаф металлический для хранения учебно-наглядных пособий – 2 шт. Трибуна. Телевизор Samsung. Фотоувеличитель Ленинград 6У – 2 шт. Учебно-наглядные пособия. DVD-плеер Samsung. Ноутбук HP630 Intel Core. Проектор переносной Mitsubishi EX 240U</p> <p align="center">Аудитория № 107</p> <p>Учебная мебель (парты, стулья). Рабочее место преподавателя. Доска аудиторная меловая (100 × 170). Экран настенный/потолочный (170 × 180). Проектор Benq. Учебно-наглядные пособия. Шкаф для документов. Шкаф металлический для хранения учебно-наглядных пособий. Трибуна настольная. Ноутбук HP630 Intel Core</p> <p align="center">Аудитория № 110</p> <p>Учебная мебель (парты, стулья). Рабочее место преподавателя. Доска аудиторная меловая (100 × 170). Экран настенный/потолочный (220 × 212). Шкаф плательный. Шкаф выставочный. Проектор NEC Nomi. Учебно-наглядные пособия. Трибуна. Ноутбук HP630 Intel Core</p> <p align="center">Аудитория № 202</p> <p>Учебная мебель (парты, стулья). Рабочее место преподавателя. Доска аудиторная меловая (100 × 170). Трибуна. Колонки Apart – 4 шт. Учебно-наглядные пособия. Экран переносной (180 × 180). Ноутбук HP ProBook. Проектор переносной Acer XD1150</p> <p align="center">Аудитория № 209</p> <p>Учебная мебель (парты, стулья). Рабочее место преподавателя. Доска аудиторная меловая (100 × 170). Учебно-наглядные пособия. Трибуна. Экран переносной (180 × 180). Ноутбук HP630 Intel Core. Проектор переносной Mitsubishi EX 240U</p> <p align="center">Аудитория № 210</p>	<ol style="list-style-type: none"> 1. Windows 8 Russian. Windows Professional 8 Russian Upgrade. Договор № 104 от 17.06.2013. Лицензии бессрочные. 2. Microsoft Office Standard 2013 Russian. Договор № 114 от 12.11.2014. Лицензии бессрочные. 3. Справочная правовая система «КонсультантПлюс». Договор № б/н от 12.09.2012 бессрочный. 4. Информационная система «Континент». Договор № 16102801 от 28.10.2016 по 02.11.2019 (доп. соглашение № 18080120 от 03.11.2018). 5. Acrobat Reader DC (бесплатное ПО). 6. Windows 10. Договор № 007 от 19.03.2019. Лицензии бессрочные
---	--	---

Учебная мебель (парты, стулья). Рабочее место преподавателя. Доска аудиторная меловая (100 × 170). Учебно-наглядные пособия. Экран настенный/потолочный (180 × 180). Ноутбук HP630 Intel Core. Проектор переносной Acer XD1150. Трибуна. Стол с тумбой – 2 шт.

Аудитория № 310

Учебная мебель (парты, стулья). Рабочее место преподавателя. Трибуна. Доска аудиторная меловая (100 × 150). Экран настенный/потолочный (150 × 200). Проектор ViewSonic. Учебно-наглядные пособия. Ноутбук HP630 Intel Core

Аудитория № 313

Учебная мебель (парты, стулья). Рабочее место преподавателя. Экран переносной (180 × 180). Ноутбук HP ProBook. Проектор переносной Acer XD1150

Аудитория № 314

Учебная мебель (парты, стулья). Рабочее место преподавателя. Доска аудиторная меловая (100 × 170). Экран настенный/потолочный (245 × 243). Трибуна. Проектор Acer PO726W. Ноутбук HP ProBook

Аудитория № 315

Учебная мебель (парты, стулья). Доска аудиторная меловая 3-секционная (100 × 250). Трибуна. Экран переносной. Ноутбук HP ProBook. Проектор переносной Acer XD1150. Рабочее место преподавателя

Аудитория № 316

Учебная мебель (парты, стулья). Доска аудиторная меловая (100 × 170). Экран настенный/потолочный (186 × 180). Рабочее место преподавателя. Трибуна. Учебно-наглядные пособия. Ноутбук HP ProBook. Проектор переносной Acer XD1150

Аудитория № 404

Учебная мебель (парты, стулья). Рабочее место преподавателя. Трибуна. Экран переносной (180 × 180). Ноутбук HP630 Intel Core. Проектор Acer XD1150

Аудитория № 405

Учебная мебель (парты, стулья). Рабочее место преподавателя. Доска аудиторная меловая (100 × 170). Учебно-наглядные пособия. Подсветка доски. 6. Экран переносной (180 × 180). Ноутбук HP630 Intel Core. 8.

	<p>Проектор Acer XD1150</p> <p style="text-align: center;">Аудитория № 408</p> <p>Учебная мебель (парты, стулья). Рабочее место преподавателя. Доска аудиторная меловая (100 × 170). Экран настенный/потолочный (185 × 240). Трибуна. Проектор Panasonic PT-LB78V. Колонки АВК – 8 шт. Микшер АВК МА 250Р. Ноутбук HP630 Intel Core</p> <p style="text-align: center;">Аудитория № 409</p> <p>Учебная мебель (парты, стулья). Рабочее место преподавателя. Доска аудиторная меловая (100 × 170). Колонки Apart – 8 шт. Трибуна. Микрофон. Подсветка доски. Усилитель Beuerdynamic Orus NE 100 S. Ресивер Apart. Экран переносной (180 × 180). Ноутбук HP630 Intel Core. Проектор переносной Nec M361X</p> <p style="text-align: center;">Аудитория № 410</p> <p>Учебная мебель (парты, стулья). Стол круглый для конференций. Доска аудиторная меловая (100 × 170). Экран настенный/потолочный (190 × 180). Трибуна настольная. Учебно-наглядные пособия. Подсветка доски. Ноутбук HP630 Intel Core. Проектор переносной Nec M361X</p>	
<p>2. Учебная аудитория для проведения занятий семинарского типа: аудитория № 102, аудитория № 103, аудитория № 107, аудитория № 110, аудитория № 202, аудитория № 205, компьютерный класс (аудитория № 207), аудитория № 209, аудитория № 210, лаборатория ИКТ (аудитория № 213), аудитория № 310, аудитория № 313, аудитория № 314, аудитория № 315, аудитория № 316, аудитория № 402, аудитория № 404, аудитория № 405, аудитория № 408,</p>	<p style="text-align: center;">Аудитория № 102</p> <p>Учебная мебель (парты, стулья). Рабочее место преподавателя. Доска аудиторная меловая (100 × 170). Трибуна. Экран переносной (180 × 180). Ноутбук HP630 Intel Core. Проектор переносной Mitsubishi EX 240U</p> <p style="text-align: center;">Аудитория № 103</p> <p>Учебная мебель (парты, стулья). Рабочее место преподавателя. Доска аудиторная меловая (100 × 170). Экран настенный/потолочный (185 × 240). Шкаф металлический для хранения учебно-наглядных пособий – 2 шт. Трибуна. Телевизор Samsung. Фотоувеличитель Ленинград 6У – 2 шт. Учебно-наглядные пособия. DVD-плеер Samsung. Ноутбук HP630 Intel Core. Проектор переносной Mitsubishi EX 240U</p> <p style="text-align: center;">Аудитория № 107</p> <p>Учебная мебель (парты, стулья). Рабочее место преподавателя. Доска аудиторная меловая (100 × 170). Экран настенный/потолочный (170 × 180). Проектор Benq. Учебно-наглядные пособия. Шкаф для документов. Шкаф металлический для хранения учебно-наглядных пособий. Трибуна настольная. Ноутбук HP630 Intel Core</p>	

аудитория № 409, аудитория № 410, аудитория № 411 (учебный корпус (лит. А, А1), ул. Достоевского, 131)

Аудитория № 110

Учебная мебель (парты, стулья). Рабочее место преподавателя. Доска аудиторная меловая (100 × 170). Экран настенный/потолочный (220 × 212). Шкаф плательный. Шкаф выставочный. Проектор NEC Nomi. Учебно-наглядные пособия. Трибуна. Ноутбук HP630 Intel Core

Аудитория № 202

Учебная мебель (парты, стулья). Рабочее место преподавателя. Доска аудиторная меловая (100 × 170). Трибуна. Колонки Apart – 4 шт. Учебно-наглядные пособия. Экран переносной (180 × 180). Ноутбук HP ProBook. Проектор переносной Acer XD1150

Аудитория № 205

Учебная мебель (парты, стулья). Доска аудиторная маркерная (100 × 170). Рабочее место преподавателя. Экран переносной (180 × 180). Ноутбук HP ProBook. Проектор переносной Mitsubishi EX 240U

Компьютерный класс (аудитория № 207)

Учебная мебель (компьютерные столы, стулья). Рабочее место преподавателя. Доска аудиторная меловая (125 × 200). Доска передвижная маркерная (125 × 160). Компьютер IRU Corp (монитор, процессор, клавиатура, мышь) – 23 шт. Экран переносной (180 × 180). Проектор переносной Mitsubishi EX 240U

Аудитория № 209

Учебная мебель (парты, стулья). Рабочее место преподавателя. Доска аудиторная меловая (100 × 170). Учебно-наглядные пособия. Трибуна. Экран переносной (180 × 180). Ноутбук HP630 Intel Core. Проектор переносной Mitsubishi EX 240U

Аудитория № 210

Учебная мебель (парты, стулья). Рабочее место преподавателя. Доска аудиторная меловая (100 × 170). Учебно-наглядные пособия. Экран настенный/потолочный (180 × 180). Ноутбук HP630 Intel Core. Проектор переносной Acer XD1150. Трибуна. Стол с тумбой – 2 шт.

Лаборатория ИКТ (аудитория № 213)

Учебная мебель (компьютерные столы, стулья). Рабочее место преподавателя. Трибуна. Экран переносной (180 × 180). Компьютер (монитор, процессор, клавиатура, мышь) – 23 шт. Проектор переносной

Mitsubishi EX 240U

Аудитория № 310

Учебная мебель (парты, стулья). Рабочее место преподавателя. Трибуна. Доска аудиторная меловая (100 × 150). Экран настенный/потолочный (150 × 200). Проектор ViewSonic. Учебно-наглядные пособия. Ноутбук HP630 Intel Core

Аудитория № 313

Учебная мебель (парты, стулья). Рабочее место преподавателя. Экран переносной (180 × 180). Ноутбук HP ProBook. Проектор переносной Acer XD1150

Аудитория № 314

Учебная мебель (парты, стулья). Рабочее место преподавателя. Доска аудиторная меловая (100 × 170). Экран настенный/потолочный (245 × 243). Трибуна. Проектор Acer PO726W. Ноутбук HP ProBook

Аудитория № 315

Учебная мебель (парты, стулья). Доска аудиторная меловая 3-секционная (100 × 250). Трибуна. Экран переносной. Ноутбук HP ProBook. Проектор переносной Acer XD1150. Рабочее место преподавателя

Аудитория № 316

Учебная мебель (парты, стулья). Доска аудиторная меловая (100 × 170). Экран настенный/потолочный (186 × 180). Рабочее место преподавателя. Трибуна. Учебно-наглядные пособия. Ноутбук HP ProBook. Проектор переносной Acer XD1150

Аудитория № 402

Учебная мебель (парты, стулья). Рабочее место преподавателя. Доска аудиторная меловая (150 × 100). Трибуна. Экран переносной (180 × 180). Ноутбук HP630 Intel Core. Проектор Acer XD1150

Аудитория № 404

Учебная мебель (парты, стулья). Рабочее место преподавателя. Трибуна. Экран переносной (180 × 180). Ноутбук HP630 Intel Core. Проектор Acer XD1150

Аудитория № 405

Учебная мебель (парты, стулья). Рабочее место преподавателя. Доска аудиторная меловая (100 × 170). Учебно-наглядные пособия. Подсветка

	<p>доски. 6. Экран переносной (180 × 180). Ноутбук HP630 Intel Core. 8. Проектор Acer XD1150</p> <p style="text-align: center;">Аудитория № 408</p> <p>Учебная мебель (парты, стулья). Рабочее место преподавателя. Доска аудиторная меловая (100 × 170). Экран настенный/потолочный (185 × 240). Трибуна. Проектор Panasonic PT-LB78V. Колонки АВК – 8 шт. Микшер АВК МА 250Р. Ноутбук HP630 Intel Core</p> <p style="text-align: center;">Аудитория № 409</p> <p>Учебная мебель (парты, стулья). Рабочее место преподавателя. Доска аудиторная меловая (100 × 170). Колонки Apart – 8 шт. Трибуна. Микрофон. Подсветка доски. Усилитель Beuerdynamic Opus NE 100 S. Ресивер Apart. Экран переносной (180 × 180). Ноутбук HP630 Intel Core. Проектор переносной Nec M361X</p> <p style="text-align: center;">Аудитория № 410</p> <p>Учебная мебель (парты, стулья). Стол круглый для конференций. Доска аудиторная меловая (100 × 170). Экран настенный/потолочный (190 × 180). Трибуна настольная. Учебно-наглядные пособия. Подсветка доски. Ноутбук HP630 Intel Core. Проектор переносной Nec M361X</p> <p style="text-align: center;">Аудитория № 411</p> <p>Учебная мебель (парты, стулья). Доска аудиторная (100 × 170). Подсветка доски. Экран переносной (180 × 180). Ноутбук HP630 Intel Core. Проектор переносной Nec M361X. Трибуна. Магнитофон Panasonic RX-FT530 – 4 шт. Магнитофон Mystery</p>	
<p>3. Учебная аудитория для проведения групповых и индивидуальных консультаций, учебная аудитория для текущего контроля и промежуточной аттестации: аудитория № 102, аудитория № 103, аудитория № 107, аудитория № 110, аудитория № 202, аудитория № 205, компьютерный класс</p>	<p style="text-align: center;">Аудитория № 102</p> <p>Учебная мебель (парты, стулья). Рабочее место преподавателя. Доска аудиторная меловая (100 × 170). Трибуна. Экран переносной (180 × 180). Ноутбук HP630 Intel Core. Проектор переносной Mitsubishi EX 240U</p> <p style="text-align: center;">Аудитория № 103</p> <p>Учебная мебель (парты, стулья). Рабочее место преподавателя. Доска аудиторная меловая (100 × 170). Экран настенный/потолочный (185 × 240). Шкаф металлический для хранения учебно-наглядных пособий – 2 шт. Трибуна. Телевизор Samsung. Фотоувеличитель Ленинград 6У – 2 шт. Учебно-наглядные пособия. DVD-плеер Samsung. Ноутбук HP630 Intel Core. Проектор переносной Mitsubishi EX 240U</p>	

(аудитория № 207), аудитория № 209, аудитория № 210, лаборатория ИКТ (аудитория № 213), аудитория № 310, аудитория № 313, аудитория № 314, аудитория № 315, аудитория № 316, аудитория № 402, аудитория № 404, аудитория № 405, аудитория № 408, аудитория № 409, аудитория № 410, аудитория № 411 (учебный корпус (лит. А, А1), ул. Достоевского, 131)

Аудитория № 107

Учебная мебель (парты, стулья). Рабочее место преподавателя. Доска аудиторная меловая (100 × 170). Экран настенный/потолочный (170 × 180). Проектор Benq. Учебно-наглядные пособия. Шкаф для документов. Шкаф металлический для хранения учебно-наглядных пособий. Трибуна настольная. Ноутбук HP630 Intel Core

Аудитория № 110

Учебная мебель (парты, стулья). Рабочее место преподавателя. Доска аудиторная меловая (100 × 170). Экран настенный/потолочный (220 × 212). Шкаф плательный. Шкаф выставочный. Проектор NEC Nomі. Учебно-наглядные пособия. Трибуна. Ноутбук HP630 Intel Core

Аудитория № 202

Учебная мебель (парты, стулья). Рабочее место преподавателя. Доска аудиторная меловая (100 × 170). Трибуна. Колонки Apart – 4 шт. Учебно-наглядные пособия. Экран переносной (180 × 180). Ноутбук HP ProBook. Проектор переносной Acer XD1150

Аудитория № 205

Учебная мебель (парты, стулья). Доска аудиторная маркерная (100 × 170). Рабочее место преподавателя. Экран переносной (180 × 180). Ноутбук HP ProBook. Проектор переносной Mitsubishi EX 240U

Компьютерный класс (аудитория № 207)

Учебная мебель (компьютерные столы, стулья). Рабочее место преподавателя. Доска аудиторная меловая (125 × 200). Доска передвижная маркерная (125 × 160). Компьютер IRU Corp (монитор, процессор, клавиатура, мышь) – 23 шт. Экран переносной (180 × 180). Проектор переносной Mitsubishi EX 240U

Аудитория № 209

Учебная мебель (парты, стулья). Рабочее место преподавателя. Доска аудиторная меловая (100 × 170). Учебно-наглядные пособия. Трибуна. Экран переносной (180 × 180). Ноутбук HP630 Intel Core. Проектор переносной Mitsubishi EX 240U

Аудитория № 210

Учебная мебель (парты, стулья). Рабочее место преподавателя. Доска аудиторная меловая (100 × 170). Учебно-наглядные пособия. Экран

настенный/потолочный (180 × 180). Ноутбук HP630 Intel Core. Проектор переносной Acer XD1150. Трибуна. Стол с тумбой – 2 шт.

Лаборатория ИКТ (аудитория № 213)

Учебная мебель (компьютерные столы, стулья). Рабочее место преподавателя. Трибуна. Экран переносной (180 × 180). Компьютер (монитор, процессор, клавиатура, мышь) – 23 шт. Проектор переносной Mitsubishi EX 240U

Аудитория № 310

Учебная мебель (парты, стулья). Рабочее место преподавателя. Трибуна. Доска аудиторная меловая (100 × 150). Экран настенный/потолочный (150 × 200). Проектор ViewSonic. Учебно-наглядные пособия. Ноутбук HP630 Intel Core

Аудитория № 313

Учебная мебель (парты, стулья). Рабочее место преподавателя. Экран переносной (180 × 180). Ноутбук HP ProBook. Проектор переносной Acer XD1150

Аудитория № 314

Учебная мебель (парты, стулья). Рабочее место преподавателя. Доска аудиторная меловая (100 × 170). Экран настенный/потолочный (245 × 243). Трибуна. Проектор Acer PO726W. Ноутбук HP ProBook

Аудитория № 315

Учебная мебель (парты, стулья). Доска аудиторная меловая 3-секционная (100 × 250). Трибуна. Экран переносной. Ноутбук HP ProBook. Проектор переносной Acer XD1150. Рабочее место преподавателя

Аудитория № 316

Учебная мебель (парты, стулья). Доска аудиторная меловая (100 × 170). Экран настенный/потолочный (186 × 180). Рабочее место преподавателя. Трибуна. Учебно-наглядные пособия. Ноутбук HP ProBook. Проектор переносной Acer XD1150

Аудитория № 402

Учебная мебель (парты, стулья). Рабочее место преподавателя. Доска аудиторная меловая (150 × 100). Трибуна. Экран переносной (180 × 180). Ноутбук HP630 Intel Core. Проектор Acer XD1150

Аудитория № 404

	<p>Учебная мебель (парты, стулья). Рабочее место преподавателя. Трибуна. Экран переносной (180 × 180). Ноутбук HP630 Intel Core. Проектор Acer XD1150</p> <p style="text-align: center;">Аудитория № 405</p> <p>Учебная мебель (парты, стулья). Рабочее место преподавателя. Доска аудиторная меловая (100 × 170). Учебно-наглядные пособия. Подсветка доски. 6. Экран переносной (180 × 180). Ноутбук HP630 Intel Core. 8. Проектор Acer XD1150</p> <p style="text-align: center;">Аудитория № 408</p> <p>Учебная мебель (парты, стулья). Рабочее место преподавателя. Доска аудиторная меловая (100 × 170). Экран настенный/потолочный (185 × 240). Трибуна. Проектор Panasonic PT-LB78V. Колонки АВК – 8 шт. Микшер АВК МА 250Р. Ноутбук HP630 Intel Core</p> <p style="text-align: center;">Аудитория № 409</p> <p>Учебная мебель (парты, стулья). Рабочее место преподавателя. Доска аудиторная меловая (100 × 170). Колонки Apart – 8 шт. Трибуна. Микрофон. Подсветка доски. Усилитель Beuerdynamic Opus NE 100 S. Ресивер Apart. Экран переносной (180 × 180). Ноутбук HP630 Intel Core. Проектор переносной Nec M361X</p> <p style="text-align: center;">Аудитория № 410</p> <p>Учебная мебель (парты, стулья). Стол круглый для конференций. Доска аудиторная меловая (100 × 170). Экран настенный/потолочный (190 × 180). Трибуна настольная. Учебно-наглядные пособия. Подсветка доски. Ноутбук HP630 Intel Core. Проектор переносной Nec M361X</p> <p style="text-align: center;">Аудитория № 411</p> <p>Учебная мебель (парты, стулья). Доска аудиторная (100 × 170). Подсветка доски. Экран переносной (180 × 180). Ноутбук HP630 Intel Core. Проектор переносной Nec M361X. Трибуна. Магнитофон Panasonic RX-FT530 – 4 шт. Магнитофон Mystery</p>	
<p>4. Помещения для самостоятельной работы: читальный зал № 6, аудитория № 203 (учебный корпус (лит. А, А1), ул. Достоевского, 131),</p>	<p style="text-align: center;">Читальный зал № 6</p> <p>Моноблок – 3 шт. Компьютер (монитор, процессор, клавиатура, мышь) – 9 шт. Учебная мебель (парты, стулья). Шкаф выставочный – 2 шт. Каталог. Газетный накопитель. Стол под каталог. Стол-кафедра. Стол компьютерный с 2 тумбами. Тумба. Стеллаж – 4 ряда/22 шт. Телефонный</p>	

<p>читальный зал № 1 (главный корпус, ул. 3. Валиди, 32), читальный зал № 2 (физмат корпус, ул. 3. Валиди, 32), читальный зал № 5, читальный зал № 7 (гуманитарный корпус, ул. К. Маркса, 3, корп. 4)</p>	<p>аппарат – 1 шт. МФУ Kyocera M240 dn Ecosys – 1 шт. Источник бесперебойного питания – 1 шт. МФУ HP LaserJet Pro M132a – 1 шт. Сканер штрих-кода с подставкой – 1 шт.</p> <p style="text-align: center;">Аудитория № 203</p> <p>Учебная мебель (компьютерные столы, стулья). Компьютер (монитор, процессор, клавиатура, мышь) – 8 шт. Моноблок. Колонки Genius. Принтер Kyocera. Принтер ECOSYS P2035d. Сканер Epson</p> <p style="text-align: center;">Читальный зал № 1</p> <p>Мебель (столы, стулья). Компьютер (монитор, процессор, клавиатура, мышь) – 4 шт. Моноблок IRU. Моноблок Compaq. WiFi-router. Выставочный шкаф – 4 шт. Каталог. Сканер штрих-кода с подставкой – 2 шт. Стеллаж для газет</p> <p style="text-align: center;">Читальный зал № 2</p> <p>Мебель (столы, стулья). Каталог. Выставочный шкаф – 3 шт. Стеллаж для периодических изданий – 8 шт. Сканер штрих-кода с подставкой. Компьютер (монитор, процессор, клавиатура, мышь) – 2 шт. МФУ Kyocera. Моноблок Compaq – 8 шт. Проектор переносной PJD5226</p> <p style="text-align: center;">Читальный зал № 5</p> <p>Мебель (столы, стулья). Каталог. Выставочный шкаф 3-секционный. Моноблок IRU. Моноблок Compaq. Компьютер (монитор, процессор, клавиатура, мышь) – 2 шт. МФУ Kyocera. Сканер Epson. Выставочный шкаф – 2 шт.</p> <p style="text-align: center;">Читальный зал № 7</p> <p>Мебель (столы, стулья). Стеллаж – 23 шт. Выставочный шкаф – 3 шт. Сканер штрих-кода с подставкой. Компьютер (монитор, процессор, клавиатура, мышь) – 5 шт. Моноблок Compaq. Каталог</p>	
<p>5. Помещение для хранения и профилактического обслуживания учебного оборудования: аудитория № 111 (учебный корпус (лит. А, А1), ул. Достоевского, 131)</p>	<p style="text-align: center;">Аудитория № 111</p> <p>Экран переносной (180 × 180) – 4 шт. Ноутбук HP630 Intel Core – 3 шт. Проектор переносной Mitsubishi EX 240U. Проектор переносной Acer XD1150. Проектор переносной Nec M361X. Магнитофон Panasonic RX-FT530 – 4 шт. Магнитофон Mystery. Ноутбук HP ProBook. Инструменты (отвертки, паяльник, пассатижи и пр.)</p>	

ФГБОУ ВО «БАШКИРСКИЙ ГОСУДАРСТВЕННЫЙ УНИВЕРСИТЕТ»
ИНСТИТУТ ПРАВА**СОДЕРЖАНИЕ РАБОЧЕЙ ПРОГРАММЫ**дисциплины «БРИКС: современное состояние и перспективы в 21 веке»
на 4 семестр 2 курса

очная форма обучения

Вид работы	Объем дисциплины
Общая трудоемкость дисциплины (з.е. / часов)	3/108
Учебных часов на контактную работу с преподавателем:	48,2
лекций	16
практических/ семинарских	32
лабораторных	0
других (групповая, индивидуальная консультация и иные виды учебной деятельности, предусматривающие работу обучающихся с преподавателем) (ФКР)	0,2
Учебных часов на самостоятельную работу обучающихся (СР)	59,8
Учебных часов на подготовку к экзамену (Контроль)	0

Форма контроля:
зачет 4 семестр

№ п/п	Тема и содержание	Форма изучения материалов: лекции, практические занятия, семинарские занятия, лабораторные работы, самостоятельная работа и трудоемкость (в часах)				Задания по самостоятельной работе студентов	Форма текущего контроля успеваемости (коллоквиумы, контрольные работы, компьютерные тесты и т.п.)
		ЛК	ПР/СЕМ	ЛР	СР		
1	2	3	4	5	6	8	9
	Модуль 1 Темы: 1-4						Текущий контроль 1) Устный опрос; 2) Интерактивное задание; 3) Тестирование. Рубежный контроль – письменное задание.
1.	Тема 1. История создания и развития БРИКС. (ПК-3.6) 1. История возникновения БРИК (БРИКС). Основные этапы становления и развития. 2. Становление взаимоотношений четырех стран с 2006 по 2009 гг.. 3. Первый саммит БРИКС. 4. Социально-экономическое развитие и политико-правовое устройство России. 5. Социально-экономическое развитие и политико-правовое устройство Китая. 6. Социально-экономическое развитие и политико-правовое устройство Индии. 7. Социально-экономическое развитие и политико-правовое устройство Бразилии. 8. Социально-экономическое развитие и политико-правовое устройство ЮАР.	4	6	0	9	1) Подготовка к устному опросу; 2) Подготовка к интерактивному занятию; 3) Подготовка к тесту.	Текущий контроль: 1) Устный опрос; 2) Проверка подготовленности к интерактивному занятию; 3) Проверка тестов.

2.	<p>Тема 2. Структура БРИКС.(ПК-3.6)</p> <p>1. Цели и принципы БРИКС.</p> <p>2. Международно-правовые основы функционирования БРИКС.</p> <p>3. Институционализация БРИКС.</p> <p>4.Сферы сотрудничества стран БРИКС.</p> <p>5. Деловой совет БРИКС.</p> <p>6. «Концепция участия РФ в объединении БРИКС» (от 15.04.2013г.) : основные положения и аспекты реализации.</p>	2	6	0	9	<p>1) Подготовка устному опросу; к</p> <p>2) Подготовка интерактивному занятию; к</p> <p>3) Подготовка тесту. к</p>	<p>Текущий контроль:</p> <p>1) Устный опрос;</p> <p>2) Проверка подготовленности к интерактивному занятию;</p> <p>3) Проверка тестов.</p>
3	<p>Тема 3. Сотрудничество государств БРИКС и ШОС в сфере обороны и безопасности. (ПК-3.6)</p> <p>1. Договорно-правовая база сотрудничества государств БРИКС и ШОС в сфере обороны и безопасности.</p> <p>2. Основные сферы военно-торгового оборота между странами БРИКС.</p> <p>3. Сотрудничество стран БРИКС и ШОС в правовой и антикриминальной сфере.</p> <p>4. Вопросы разрешения споров и исполнения иностранных решений в рамках БРИКС.</p> <p>5. Проблемы в оценке стратегического и военно-политического развития между членами БРИКС.</p>	2	4	0	8	<p>1) Подготовка устному опросу; к</p>	<p>Текущий контроль:</p> <p>1) Устный опрос;</p>
4.	<p>Тема 4. Основы внешнеэкономического сотрудничества стран БРИКС.</p>	2	4	0	8	<p>1) Подготовка устному опросу; к</p> <p>2) Подготовка рубежному к</p>	<p>Текущий контроль:</p> <p>1) Устный опрос;</p> <p>Рубежный контроль - проверка ответа на письменное задание</p>

	(ПК-3.6) 1.Современное экономическое состояние стран БРИКС. Основные сферы экономического сотрудничества. 2.Международно-правовые основы внешнеторгового и инвестиционного сотрудничества государств-членов БРИКС. 3.Международно-правовые основы сотрудничества государств-членов БРИКС в валютно-финансовой сфере. Новый банк развития (НБР) БРИКС и Пул условных валютных резервов БРИКС. 4. Энергетическая политика и транспортная политика 5.Перспективы экономического развития стран БРИКС.					контролю - ответу на письменное задание.	
	Модуль 2 Темы: 5-7						Текущий контроль 1) Устный опрос; 2) Интерактивное занятие; 3) Тестирование. Рубежный контроль: - тестирование
5.	Тема 5. Взаимодействие стран БРИКС с другими региональными интеграционными объединениями. (ПК-3.6) 1.БРИКС как интеграционное объединение нового типа. 2.Участие стран БРИКС в мировых интеграционных процессах. 3.Основные показатели развития стран ШОС, ЕАЭС	2	4	0	8	1) Подготовка к устному опросу; 2) Подготовка к интерактивному занятию; 3) Подготовка к тесту.	Текущий контроль: 1) Устный опрос; 2) Проверка подготовленности к интерактивному занятию; 3) Проверка тестов.

	и БРИКС. Совокупный потенциал стран ШОС, БРИКС и ЕАЭС. 4. Точки сближения БРИКС, АТЭС и ЕАЭС. 5. Международное прогнозирование и перспективы ШОС, ЕАЭС и БРИКС.						
6.	Тема 6. Сотрудничество государств-участников БРИКС в научно-технической и гуманитарной сфере в рамках БРИКС. (ПК-3.6) 1. Гуманитарные проблемы в странах БРИКС. 2. Обеспечение вопросов защиты и охраны прав и свобод человека в странах БРИКС. 3. Основные направления научно-технического сотрудничества государств-членов БРИКС. 4. Совместные проекты и научные центры стран БРИКС. 5. Сотрудничество стран БРИКС в области культуры, образования, медицины. Университет БРИКС. 6. Национальный комитет по исследованию БРИКС (НКИ БРИКС) и направления его деятельности.	2	4	0	9,8	1) Подготовка к устному опросу;	Текущий контроль: 1) Устный опрос;
7.	Тема 7. БРИКС и ШОС как факторы формирования полицентричного мира. (ПК-3.6) 1. Лидирующая роль России и Китая в БРИКС и ШОС.	2	4	0	8	1) Подготовка к устному опросу; 2) Подготовка к интерактивному занятию; 3) Подготовка к рубежному	Текущий контроль: 1) Устный опрос; 2) Проверка подготовленности к интерактивному занятию; 3) Рубежный контроль - тестирование.

	<p>Российско-китайское сотрудничество как интеграционная составляющая БРИКС и ШОС.</p> <p>2. Противоречие между национальными интересами и общими целями стран БРИКС и ШОС.</p> <p>3. ШОС и БРИКС на пути к полицентричности в международных отношениях.</p> <p>4. Саммиты ШОС и БРИКС: общая повестка и общие перспективы.</p> <p>5. Перспективы расширения БРИКС.</p>					<p>контролю тестированию.</p> <p>-</p>	
	Всего часов:	16	32	0	59,8		

