



МИНОБРНАУКИ РОССИИ

ФЕДЕРАЛЬНОЕ ГОСУДАРСТВЕННОЕ БЮДЖЕТНОЕ
ОБРАЗОВАТЕЛЬНОЕ УЧРЕЖДЕНИЕ ВЫСШЕГО ОБРАЗОВАНИЯ
«БАШКИРСКИЙ ГОСУДАРСТВЕННЫЙ УНИВЕРСИТЕТ»

ФИЗИКО-ТЕХНИЧЕСКИЙ ИНСТИТУТ

Утверждено: на заседании кафедры
протокол от « 13 » мая 2019 г.
№ 9
Зав. кафедрой  /Хабибуллин Б.Н.

Согласовано:
Председатель УМК факультета /института
 /Балапанов М.Х.

РАБОЧАЯ ПРОГРАММА ДИСЦИПЛИНЫ (МОДУЛЯ)

Дисциплина Аналитическая геометрия

(наименование дисциплины)

Обязательная часть

(обязательная часть или часть, формируемая участниками образовательных отношений)

программа бакалавриата

Направление подготовки (специальность)

11.03.04 Электроника и нанoeлектроника

(указывается код и наименование направления подготовки (специальности))

Направленность (профиль) подготовки


Электронные приборы и устройства

(указывается наименование направленности (профиля) подготовки)

Квалификация

бакалавр

(указывается квалификация)

Разработчик (составитель) Доцент кафедры ВАиГ, к.ф.-м.н.	 /Шарипов Р.А.
---	--

Для приёма: 2019 г.

Уфа 2019 г.

Составитель: к. ф.-м. н., доцент Шарипов Руслан Абдулович.

Рабочая программа дисциплины утверждена на заседании кафедры Высшей алгебры и геометрии,
протокол № 9 от « 13 » мая 2019 г.

Заведующий кафедрой



/ Хабибуллин Б. Н. /

Список документов и материалов

1. Перечень планируемых результатов обучения по дисциплине, соотнесенных с установленными в образовательной программе индикаторами достижения компетенций	4
2. Цель и место дисциплины в структуре образовательной программы	4
3. Содержание рабочей программы (объем дисциплины, типы и виды учебных занятий, учебно-методическое обеспечение самостоятельной работы обучающихся)	5, 12
4. Фонд оценочных средств по дисциплине	5
4.1. Перечень компетенций и индикаторов достижения компетенций с указанием соотнесенных с ними запланированных результатов обучения по дисциплине. Описание критериев и шкал оценивания результатов обучения по дисциплине.	5
4.2. Типовые контрольные задания или иные материалы, необходимые для оценивания результатов обучения по дисциплине, соотнесенных с установленными в образовательной программе индикаторами достижения компетенций. Методические материалы, определяющие процедуры оценивания результатов обучения по дисциплине.	6, 19, 20
5. Учебно-методическое и информационное обеспечение дисциплины	9, 18
5.1. Перечень основной и дополнительной учебной литературы, необходимой для освоения дисциплины.	10
5.2. Перечень ресурсов информационно-телекоммуникационной сети «Интернет» и программного обеспечения, необходимых для освоения дисциплины, включая профессиональные базы данных и информационные справочные системы	10
6. Материально-техническая база, необходимая для осуществления образовательного процесса по дисциплине.	10
7. Приложение 1	11
8. Приложение 2	17
9. Приложение 3	18
10. Приложение 4	19

1. Перечень планируемых результатов обучения по дисциплине, соотнесенных с установленными в образовательной программе индикаторами достижения компетенций.

В результате освоения образовательной программы обучающийся должен овладеть следующими результатами обучения по дисциплине:

Формируемая компетенция (с указанием кода)	Код и наименование индикатора достижения компетенции	Результаты обучения по дисциплине
<i>ОПК-1 – Способен использовать положения, законы и методы естественных наук и математики для решения задач инженерной деятельности.</i>	<i>ОПК-1.1. Знание понятий.</i>	<u>Знать</u> : понятие вектора и алгебраические операции с векторами; свойства алгебраических операций с векторами; базисы на прямой, на плоскости и в пространстве; понятие скалярного, векторного, смешанного произведения и их свойства, способы вычисления этих произведений в косоугольном и ортонормированном базисах; различные виды уравнений прямых и плоскостей; канонические уравнения эллипсов, гипербол и парабол, уравнения касательных к ним, расположение их фокусов и директрис, формулы для вычисления их эксцентриситета; уравнения поверхностей второго порядка в пространстве.
	<i>ОПК-1.2. Способность оперировать понятиями.</i>	<u>Уметь</u> : складывать векторы и умножать их на числа; раскладывать векторы по базисам; вычислять скалярное, векторное и смешанное произведения по координатам векторов в различных базисах; распознавать различные виды уравнений прямых и плоскостей и преобразовывать одни виды уравнений к другим; приводить уравнения кривых второго порядка к каноническому виду; распознавать поверхности второго порядка по их уравнениям.
	<i>ОПК-1.3. Умение решать задачи.</i>	<u>Владеть</u> : способностью соединять теоретические знания с практическими навыками при решении учебно-тренировочных задач.

2. Цель и место дисциплины в структуре образовательной программы

Дисциплина «Аналитическая геометрия» относится к обязательной части.

Дисциплина изучается на 1 курсе в 1 семестре.

Цели изучения дисциплины: овладение математическим аппаратом, используемым в дисциплинах специализации.

Для освоения дисциплины необходимы компетенции, сформированные на предыдущем уровне образования и проверенные при поступлении в университет.

3. Содержание рабочей программы (объем дисциплины, типы и виды учебных занятий, учебно-методическое обеспечение самостоятельной работы обучающихся).

Содержание рабочей программы представлено в Приложении № 1.

4. Фонд оценочных средств по дисциплине.

4.1. Перечень компетенций и индикаторов достижения компетенций с указанием соотнесенных с ними запланированных результатов обучения по дисциплине. Описание критериев и шкал оценивания результатов обучения по дисциплине.

ОПК-1 – Способен использовать положения, законы и методы естественных наук и математики для решения задач инженерной деятельности.

Код и наименование индикатора достижения компетенции	Результаты обучения по дисциплине	Критерии оценивания результатов обучения			
		«Неудовлетворительно»	«Удовлетворительно»	«Хорошо»	«Отлично»
ОПК-1.1. Знание понятий.	<u>Знать</u> : понятие вектора и алгебраические операции с векторами; свойства алгебраических операций с векторами; базисы на прямой, на плоскости и в пространстве; понятие скалярного, векторного, смешанного произведения и их свойства, способы вычисления этих произведений в косоугольном и	Практически не знает	Имеет значительные пробелы в знаниях	Знает почти всё	Знает всё

	ортономмированном базисах; различные виды уравнений прямых и плоскостей; канонические уравнения эллипсов, гипербол и парабол, уравнения касательных к ним, расположение их фокусов и директрис, формулы для вычисления их эксцентриситета; уравнения поверхностей второго порядка в пространстве.				
ОПК-1.2. Умение оперировать понятиями	<u>Уметь</u> : складывать векторы и умножать их на числа; раскладывать векторы по базисам; вычислять скалярное, векторное и смешанное произведения по координатам векторов в различных базисах; распознавать различные виды уравнений прямых и плоскостей и преобразовывать одни виды уравнений к другим; приводить уравнения кривых второго порядка к каноническому виду; распознавать поверхности второго порядка по их уравнениям.	Практически не умеет	Не умеет по значительной части материала дисциплины	Умеет почти всё	Умеет всё
ОПК-1.3. Умение решать задачи.	<u>Владеть</u> : способностью соединять теоретические знания с практическими навыками при решении учебно-тренировочных задач.	Практически не владеет	Не владеет по значительной части материала дисциплины	По существу владеет	Владеет

Форма итогового контроля по дисциплине – экзамен

Критериями оценивания являются баллы, которые выставляются преподавателем за виды деятельности (оценочные средства) по итогам изучения модулей (разделов дисциплины), перечисленных в рейтинг-плане дисциплины.

- от 45 до 59 баллов – «удовлетворительно»;
- от 60 до 79 баллов – «хорошо»;
- от 80 баллов – «отлично».

4.2. Типовые контрольные задания или иные материалы, необходимые для оценивания результатов обучения по дисциплине, соотнесенных с установленными в образовательной программе индикаторами достижения компетенций. Методические материалы, определяющие процедуры оценивания результатов обучения по дисциплине.

Код и наименование индикатора достижения компетенции	Результаты обучения	Оценочные средства
ОПК-1.1. Знание понятий.	<p><u>Знать</u>: понятие вектора и алгебраические операции с векторами; свойства алгебраических операций с векторами; базисы на прямой, на плоскости и в пространстве; понятие скалярного, векторного, смешанного произведения и их свойства, способы вычисления этих произведений в косоугольном и ортонормированном базисах; различные виды уравнений прямых и плоскостей; канонические уравнения эллипсов, гипербол и парабол, уравнения касательных к ним, расположение их фокусов и директрис, формулы для вычисления их эксцентриситета; уравнения поверхностей второго порядка в пространстве.</p>	<p>Задачи для рубежного контроля, экзаменационные вопросы и билеты, работа в аудитории и у доски.</p>
ОПК-1.2. Умение оперировать понятиями	<p><u>Уметь</u>: складывать векторы и умножать их на числа; раскладывать векторы по базисам; вычислять скалярное, векторное и смешанное произведения по координатам векторов в различных базисах; распознавать различные виды уравнений прямых и плоскостей и преобразовывать одни виды уравнений к другим; приводить уравнения кривых второго порядка к каноническому виду; распознавать поверхности второго порядка по их уравнениям.</p>	<p>Задачи для рубежного контроля, экзаменационные вопросы и билеты, работа в аудитории и у доски.</p>
ОПК-1.3. Умение решать задачи.	<p><u>Владеть</u>: способностью соединять теоретические знания с практическими навыками при решении учебно-тренировочных задач.</p>	<p>Задачи для рубежного контроля, экзаменационные вопросы и билеты, работа в аудитории и у доски.</p>

Вопросы для проведения экзамена

1. Понятие вектора. Геометрические и свободные векторы. Алгебраические операции с векторами. Свойства алгебраических операций с векторами.
2. Базисы на прямой, на плоскости, и в пространстве. Единственность разложения вектора в базисе.
3. Скалярное произведение векторов и его свойства. Вычисление скалярного произведения векторов по их координатам в косоугольном базисе. Матрица Грама. Ортонормированный базис.
4. Векторное произведение векторов и его свойства. Вычисление векторного произведения векторов по их координатам в ортонормированном базисе.
5. Смешанное произведение векторов и его свойства. Геометрическая интерпретация смешанного произведения. Ориентированный объем базиса.
6. Вычисление векторного произведения по координатам векторов в косоугольном базисе.
7. Уравнения прямой на плоскости.
8. Уравнения плоскости в пространстве.
9. Уравнения прямой в пространстве. Взаимное расположение двух прямых.
10. Геометрическое определение эллипса и каноническое уравнение. Числовые параметры и геометрические свойства эллипса.
11. Геометрическое определение гиперболы и каноническое уравнение. Числовые параметры и геометрические свойства гиперболы.
12. Геометрическое определение параболы и каноническое уравнение. Числовые параметры и геометрические свойства параболы.

Экзаменационные билеты

Экзаменационные билеты состоят из 2 вопросов, первый вопрос берётся из первой половины списка вопросов к экзамену (1-6), второй вопрос — из второй половины списка (7-12). Исчерпывающий и верный ответ на каждый вопрос оценивается в 15 баллов.

Критерии оценки (в баллах):

- **25-30 баллов** если студент продемонстрировал владение более 80% учебного материала по дисциплине.

- **17-24 баллов** если студент продемонстрировал владение от 60% до более 79% учебного материала по дисциплине.
- **10-16 баллов** если студент продемонстрировал владение от 45% до более 59% учебного материала по дисциплине.
- **1-10 баллов** если студент продемонстрировал владение менее 45% учебного материала по дисциплине.

Образец экзаменационных билетов представлен в приложении 4

Задачи для рубежного контроля.

Дисциплина разбита на два модуля. По каждому модулю имеется свой список задач для самостоятельного решения. По первому модулю 17 задачи, по второму модулю 11 задач. Задачи доставляются студенту в режиме онлайн через университетский сервер WebWork

<http://webwork-okko.bashedu.ru/webwork2/>

За рубежный контроль студент может получить до 30 баллов, по 15 баллов за каждый модуль. Примеры задач для рубежного контроля по двум модулям представлены в приложении 3.

Работа в аудитории и у доски.

Работа у доски состоит в выборочном разборе отдельных задач, аналогичных тем, что студенты получают в режиме онлайн через университетский сервер WebWork. Решение задачи сопровождается обсуждением теории. За каждый модуль студент выходит к доске как минимум 1 раз. При этом знание теории оценивается в 5 баллов, решение задач в 10 баллов, реплики с места, дополнения, пояснения в 5 баллов. Суммарно по 20 баллов за каждый из двух модулей.

5. Учебно-методическое и информационное обеспечение дисциплины

5.1. Перечень основной и дополнительной учебной литературы, необходимой для освоения дисциплины

Основная литература:

1. Шарипов Р. А. Курс аналитической геометрии. Учебное пособие. // РИЦ БашГУ, Уфа, 2011, С. 225. ISBN 978-5-7477-2574-4 [Электронный ресурс] — Электронная версия печ. публикации .— <URL: https://elib.bashedu.ru/dl/local/Sharipov_Course_of_analitica_geometry_up_2011.pdf/info>.

2. Гайдамак О. Г., Силова Е. В. Аналитическая геометрия и линейная алгебра. Учебное пособие. // РИЦ БашГУ, Уфа, 2012, С. 96. [Электронный ресурс] — Электрон. версия печ. публикации .—<URL: <https://elib.bashedu.ru/dl/read/GaidamakSilovaAnalit.Geometriy i LineinayAlgebraUPos.2012.pdf/info>>.

Дополнительная литература:

3. Ахметвалиева Э. Н., Ахтямов А. М. Математика. Ч. 1: Элементы линейной алгебры и аналитической геометрии. // РИЦ БашГУ, Уфа, 2010 — Электрон. версия печ. публикации. — <URL: <https://elib.bashedu.ru/dl/read/AhmetvalievaAhtymovaMatematika1Uch.pos.2010.pdf>>.

3.1. Александров, П. С. Курс аналитической геометрии и линейной алгебры [Электронный ресурс]: учебник для физ.-мат. спец. вузов / П. С. Александров . — СПб. : Лань, 2009 .— 512 с. : ил. — ISBN 978-5-8114-0908-2 .— <URL:http://e.lanbook.com/books/element.php?pl1_id=493>.

5.2. Перечень ресурсов информационно-телекоммуникационной сети «Интернет» и программного обеспечения, необходимых для освоения дисциплины, включая профессиональные базы данных и информационные справочные системы.

4. Университетский сервер WebWork на сайте БашГУ: <http://webwork-okko.bashedu.ru/webwork2/>.

5. Шарипов Р. А. Курс аналитической геометрии. Онлайн учебник: <URL: <http://freetextbooks.narod.ru/r4-b7.htm>>.

6. Материально-техническая база, необходимая для осуществления образовательного процесса по дисциплине

<i>Наименование специализированных аудиторий, кабинетов, лабораторий</i>	<i>Вид занятий</i>	<i>Наименование оборудования, программного обеспечения</i>
<i>1</i>	<i>2</i>	<i>3</i>
Аудитория 01, 02, 301 или иная аудитория по расписанию занятий	<i>Лекции</i>	Доска
Аудитория 322, 318, 216 или иная аудитория по расписанию занятий	<i>Практические занятия</i>	Доска
Библиотека, читальные залы	<i>Самостоятельная работа</i>	Интернет, университетский сервер WebWork

ФЕДЕРАЛЬНОЕ ГОСУДАРСТВЕННОЕ БЮДЖЕТНОЕ ОБРАЗОВАТЕЛЬНОЕ
УЧРЕЖДЕНИЕ ВЫСШЕГО ОБРАЗОВАНИЯ
«БАШКИРСКИЙ ГОСУДАРСТВЕННЫЙ УНИВЕРСИТЕТ»

СОДЕРЖАНИЕ РАБОЧЕЙ ПРОГРАММЫ

дисциплины Аналитическая геометрия на 1 семестр

очная

форма обучения

Вид работы	Объем дисциплины
Общая трудоемкость дисциплины (ЗЕТ / часов)	3/108
Учебных часов на контактную работу с преподавателем:	37,2
лекций	18
практических/ семинарских	18
лабораторных	0
других (групповая, индивидуальная консультация и иные виды учебной деятельности, предусматривающие работу обучающихся с преподавателем)	1,2
Учебных часов на самостоятельную работу обучающихся (СР)	45
Учебных часов на подготовку к экзамену/зачету/дифференцированному зачету (Контроль)	25,8

Форма контроля:

экзамен 1_семестр

№ п/п	Тема и содержание	Форма изучения материалов: лекции, практические занятия, семинарские занятия, лабораторные работы, самостоятельная работа и трудоемкость (в часах)				Основная и дополнительная литература, рекомендуемая студентам (номера из списка)	Задания по самостоятельной работе студентов	Форма текущего контроля успеваемости (коллоквиумы, контрольные работы, компьютерные тесты и т.п.)
		ЛК	ПР /СЕМ	ЛР	СРС			
1	2	3	4	5	6	7	8	9
Модуль 1								
1.	Геометрические векторы и операция параллельного переноса. Понятие свободного вектора. Алгебраические операции со свободными векторами: сложение векторов (правило параллелограмма и правило треугольника) и умножение векторов на числа. Нулевой вектор и вектор, противоположный заданному. Свойства алгебраических операций с векторами (8 свойств). Понятие линейной комбинации. Коэффициенты и значение линейной комбинации. Тривиальность и равенство нулю линейных комбинаций. Понятия линейной зависимости и линейной независимости. Линейная зависимость для систем из одного, из двух и из трех векторов. Понятия коллинеарности и компланарности, их связь с линейной зависимостью. Базисы на прямой, на плоскости и в пространстве. Геометрические построения, используемые для разложения вектора по базису. Теорема о линейной зависимости систем из четырех и	2	2	0	5	1-3,5	4, первое задание онлайн по WebWork, задачи 1-4 из числа задач для рубежного контроля	Оценка работы в аудитории и у доски

	более векторов в геометрическом пространстве Евклида.							
2.	Базисы и координатное представление векторов. Запись координат вектора в столбик и использование верхних индексов. Замена базиса. Формулы перехода и матрицы перехода. Матрицы прямого и обратного переходов. Пересчёт координат векторов при замене базиса. Эйнштейновская конвенция о расположении индексов в суммах. Скалярное произведение векторов. Свойства скалярного произведения (4 свойства). Вычисление скалярного произведения векторов по их координатам в косоугольном базисе. Матрица Грама для косоугольного базиса. Понятие об ортонормированном базисе. Вычисление скалярного произведения векторов по их координатам в ортонормированном базисе. Символ Кронекера.	2	2	0	5	1-3,5	4, первое задание онлайн по WebWork, задачи 5-8 из числа задач для рубежного контроля	Оценка работы в аудитории и у доски
3.	Ориентация. Понятие о правой и левой тройках некопланарных векторов. Векторное произведение векторов (три условия, определяющие векторное произведение двух векторов). Свойства векторного произведения (4 свойства). Вычисление векторного произведения по координатам векторов в косоугольном базисе (структурные константы векторного произведения). Структурные константы в случае правого и левого ортонормированных базисов. Вычисление векторного произведения по координатам векторов в ортонормированном базисе (формула в виде детерминанта). Использование векторного произведения для вычисления	2	2	0	5	1-3,5	4, первое задание онлайн по WebWork, задачи 9-12 из числа задач для рубежного контроля	Оценка работы в аудитории и у доски

	площадей параллелограмма и треугольника. Смешанное произведение векторов. Свойства смешанного произведения (4 свойства). Вычисление смешанного произведения векторов по их координатам в косоугольном базисе. Структурные константы смешанного произведения. Ориентированный объем базиса и символ Леви-Чивита. Выражение структурных констант смешанного произведения через символ Леви-Чивита. Вычисление смешанного произведения векторов по их координатам в ортонормированном базисе правого базиса (формула в виде определителя). Использование смешанного произведения для вычисления объемов косоугольного параллелепипеда, косой призмы и пирамиды.							
4	Базисы и системы координат. Понятие радиус-вектора. Преобразование координат точки при замене системы координат. Поворот системы координат. Задание линий и поверхностей уравнениями в координатах. Параметрические и непараметрические уравнения. Прямая на плоскости. Различные виды уравнения прямой на плоскости: 1) векторно-параметрическое уравнение; 2) координатно-параметрическое уравнение; 3) нормальное векторное уравнение; 4) общее уравнение в координатах; 5) каноническое уравнение в координатах; 6) уравнение прямой, проходящей через две заданные точки; 7) уравнение прямой в отрезках.	2	2	0	5	1-3,5	4, первое задание онлайн по WebWork, задачи 13-17 из числа задач для рубежного контроля	Оценка работы в аудитории и у доски
Модуль 2								
5	Плоскость в пространстве. Различные виды уравнения плоскости в пространстве: 1)	2	2	0	5	1-3,5	4, второе задание онлайн по	Оценка работы в аудитории и у доски

	векторно-параметрическое уравнение; 2) координатно-параметрическое уравнение; 3) нормальное векторное уравнение; 4) общее уравнение в координатах; 5) каноническое уравнение; 6) уравнение плоскости, проходящей через три заданные точки; 7) уравнение плоскости в отрезках. Прямая в пространстве. Различные виды уравнения прямой в пространстве: 1) векторно-параметрическое уравнение, 2) координатно-параметрическое уравнение, 3) векторное уравнение, 4) каноническое уравнение в координатах, 5) уравнение прямой, проходящей через две заданные точки, 6) задание прямой в виде пересечения двух плоскостей.						WebWork, задачи 1-2 из числа задач для рубежного контроля	
6	Эллипс. Геометрическое определение и каноническое уравнение эллипса. Вершины, полуоси, фокусы, эксцентриситет и директрисы эллипса. Уравнение касательной к эллипсу. Свойство директрис и фокальное свойство эллипса.	2	2	0	5	1-3,5	4, второе задание онлайн по WebWork, задачи 3-4 из числа задач для рубежного контроля	Оценка работы в аудитории и у доски
7	Гипербола. Геометрическое определение и каноническое уравнение гиперболы. Вершины, полуоси, фокусы, эксцентриситет и директрисы гиперболы. Асимптоты гиперболы. Уравнение касательной к гиперболе. Свойство директрис и фокальное свойство гиперболы.	2	2	0	5	1-3,5	4, второе задание онлайн по WebWork, задачи 5-6 из числа задач для рубежного контроля	Оценка работы в аудитории и у доски
8	Парабола. Геометрическое определение и каноническое уравнение параболы. Вершина, фокусы, и параметр параболы. Уравнение касательной к параболе. Фокальное свойство параболы.	2	2	0	5	1-3,5	4, второе задание онлайн по WebWork, задачи 7-8 из числа задач для рубежного контроля	Оценка работы в аудитории и у доски
9	Кривые второго порядка на плоскости.	2	2	0	5	1-3,5	4, второе задание	Оценка работы в

Приведение кривых второго порядка к каноническому виду. Классификация кривых второго порядка (9 типов, регулярные и вырожденные случаи). Поверхности второго порядка. Классификация поверхностей второго порядка (17 типов, регулярные и вырожденные случаи).						онлайн по WebWork, задачи 9-11 из числа задач для рубежного контроля	аудитории и у доски
Всего часов:	18	18	0	45			

Рейтинг-план дисциплины Аналитическая геометрия

Направление подготовки: 11.03.04 Электроника и наноэлектроника

Курс первый, семестр первый (осенний)

Виды учебной деятельности студентов	Балл за конкретное задание	Число заданий в модуле	Баллы	
			Минимальный	Максимальный
Модуль 1				
Текущий контроль				
1. Работа у доски и в аудитории			0	20
Рубежный контроль				
1. Решение 17 задач онлайн из первого задания WebWork	15	1	0	15
Модуль 2				
Текущий контроль				
1. Работа у доски и в аудитории			0	20
Рубежный контроль				
1. Решение 11 задач онлайн из второго задания WebWork	15	1	0	15
Поощрительные баллы				
Согласно положению о модульно рейтинговой системе			0	10
Посещаемость (баллы вычитаются из общей суммы набранных баллов)				
Посещение лекционных занятий			0	-6
Посещение семинарских занятий			0	-10
Итоговый контроль				
.Экзамен	15	2	0	30

Образцы задач для рубежного контроля

Из первого задания по WebWork

Задача 1.3. Даны два вектора $\mathbf{u} = \begin{bmatrix} -2 \\ 3 \\ -4 \end{bmatrix}$ и $\mathbf{v} = \begin{bmatrix} 1 \\ 6 \\ 0 \end{bmatrix}$. Вычислите длины векторов и их скалярное произведение.

Задача 1.4. Найдите уравнение плоскости, которая была бы параллельна плоскости $9x - 7y - 2z = -6$ и проходила через точку $(-4, -5, -2)$. Запишите ответ в виде $ax + by + cz = d$, где $a = 9$.

Задача 1.5. Найдите уравнение плоскости, которая перпендикулярна прямой

$$\begin{bmatrix} x \\ y \\ z \end{bmatrix} = \begin{bmatrix} 8 \\ -4 \\ -5 \end{bmatrix} + \begin{bmatrix} 10 \\ -10 \\ 6 \end{bmatrix} t$$

и проходит через точку $(-4, -5, 8)$. Запишите ответ в виде $ax + by + cz = d$, где $a = 10$.

Из второго задания по WebWork

Задача 2.8. Для каждого из приведённых ниже уравнений укажите в какую сторону направлены ветви соответствующих им парабол:

1) $y = -2(x + 3)^2 - 4$,

2) $y = 2(x + 3)^2 - 4$,

3) $x = 2(y + 3)^2 - 4$,

4) $x = -2(y + 3)^2 - 4$.

Задача 2.9. Укажите, какое из перечисленных уравнений задаёт (L) прямую линию, (C) окружность, (E) эллипс, не являющийся окружностью, (P) параболу, (H) гиперболу:

1) $y^2 - (y + 1)^2 + x^2 = 0$,

2) $(x + 1)^2 - x^2 - y = 0$,

3) $x^2 + (2y - 1)^2 = 20$,

4) $y^2 + (x + 1)^2 - 2x^2 = 100$,

5) $x^2 + y^2 = 4x + 6y + 9$.

Задача 2.10. Укажите координаты центра эллипса, заданного уравнением

$$\frac{(x - 2)^2}{9} + \frac{(y - 4)^2}{25} = 1.$$

Найдите большую и малую полуоси этого эллипса.

Образец экзаменационных билетов

ФЕДЕРАЛЬНОЕ ГОСУДАРСТВЕННОЕ БЮДЖЕТНОЕ ОБРАЗОВАТЕЛЬНОЕ
УЧРЕЖДЕНИЕ ВЫСШЕГО ОБРАЗОВАНИЯ
«БАШКИРСКИЙ ГОСУДАРСТВЕННЫЙ УНИВЕРСИТЕТ»
ФАКУЛЬТЕТ МАТЕМАТИКИ И ИНФОРМАЦИОННЫХ ТЕХНОЛОГИЙ
КАФЕДРА ВЫСШЕЙ АЛГЕБРЫ И ГЕОМЕТРИИ

экзаменационный билет № _____ номер скрыт
по дисциплине «Аналитическая геометрия» (20__ - __ уч. год)

1. Векторное произведение векторов и его свойства. Вычисление векторного произведения векторов по их координатам в ортонормированном базисе.
2. Геометрическое определение эллипса и каноническое уравнение. Числовые параметры и геометрические свойства эллипса.

Преподаватель _____ / Шарипов Р. А. /

Зав. кафедрой _____ / Хабибуллин Б. Н. /