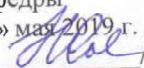



МИНОБРНАУКИ РОССИИ
ФГБОУ ВО «БАШКИРСКИЙ ГОСУДАРСТВЕННЫЙ УНИВЕРСИТЕТ»

ИНСТИТУТ ПРАВА

Утверждено:
на заседании кафедры
протокол от «06» мая 2019 г. № 15
Зав. кафедрой  Саттарова Н.А.

Согласовано:
Председатель УМК Института права

 / Кострова М.Б.

РАБОЧАЯ ПРОГРАММА ДИСЦИПЛИНЫ (МОДУЛЯ)

Особенности правового режима недр

Профессиональный цикл. Вариативная часть


программа магистратуры

Направление подготовки
40.04.01 Юриспруденция

Направленность (профиль) подготовки
Правовое регулирование охраны окружающей среды и природопользования

Квалификация
Магистр

| |
|---|
| Разработчик (составитель): Гиззатуллин Равиль Хасанович, профессор кафедры финансового и экологического права, доктор юридических наук, доцент |
|---|

| |
|--|
|  / Гиззатуллин Р.Х. |
|--|

Для приема: 2019 г.

г. Уфа - 2019 г.

Составитель: Гиззатуллин Р.Х.

Рабочая программа дисциплины утверждена на заседании кафедры финансового и экологического права протокол от «06» мая 2019 г. № 15

Заведующая кафедрой

 / Саттарова Н.А./

Дополнения и изменения, внесенные в рабочую программу дисциплины, утверждены на заседании кафедры, протокол № ____ от « ____ » _____ 20 _ г. .

Заведующая кафедрой

_____ / Саттарова Н.А./

Дополнения и изменения, внесенные в рабочую программу дисциплины, утверждены на заседании кафедры, протокол № ____ от « ____ » _____ 20 _ г. .

Заведующая кафедрой

_____ / Саттарова Н.А./

Дополнения и изменения, внесенные в рабочую программу дисциплины, утверждены на заседании кафедры, протокол № ____ от « ____ » _____ 20 _ г. .

Заведующая кафедрой

_____ / Саттарова Н.А./

Дополнения и изменения, внесенные в рабочую программу дисциплины, утверждены на заседании кафедры, протокол № ____ от « ____ » _____ 20 _ г. .

Заведующая кафедрой

_____ / Саттарова Н.А./

Список документов и материалов

| | |
|--|----|
| 1. Перечень планируемых результатов обучения по дисциплине, соотнесенных с планируемыми результатами освоения образовательной программы | 4 |
| 2. Цель и место дисциплины в структуре образовательной программы | 5 |
| 3. Содержание рабочей программы (объем дисциплины, типы и виды учебных занятий, учебно-методическое обеспечение самостоятельной работы обучающихся) | 5 |
| 4. Фонд оценочных средств по дисциплине | 5 |
| 4.1. Перечень компетенций с указанием этапов их формирования в процессе освоения образовательной программы. Описание показателей и критериев оценивания компетенций на различных этапах их формирования, описание шкал оценивания | 5 |
| 4.2. Типовые контрольные задания или иные материалы, необходимые для оценки знаний, умений, навыков и опыта деятельности, характеризующих этапы формирования компетенций в процессе освоения образовательной программы. Методические материалы, определяющие процедуры оценивания знаний, умений, навыков и опыта деятельности, характеризующих этапы формирования компетенций | 10 |
| 5. Учебно-методическое и информационное обеспечение дисциплины | 16 |
| 5.1. Перечень основной и дополнительной учебной литературы, необходимой для освоения дисциплины | 16 |
| 5.2. Перечень ресурсов информационно-телекоммуникационной сети «Интернет» и программного обеспечения, необходимых для освоения дисциплины, включая профессиональные базы данных, информационные справочные системы | 16 |
| 6. Материально-техническая база, необходимая для осуществления образовательного процесса по дисциплине | 17 |

1. Перечень планируемых результатов обучения по дисциплине, соотнесенных с планируемыми результатами освоения образовательной программы

В результате освоения образовательной программы обучающийся должен овладеть следующими результатами обучения по дисциплине:

| Результаты обучения | | Формируемая компетенция (с указанием кода) | Примечание |
|---------------------|--|---|------------|
| Знания | Знать: нормативные правовые акты определяющие особенности правового режима недр, и основы реализации норм материального и процессуального права в профессиональной деятельности | способность квалифицированно применять нормативные правовые акты в конкретных сферах юридической деятельности, реализовывать нормы материального и процессуального права в профессиональной деятельности (ПК-2) | |
| | виды и правила толкования нормативных правовых актов | Способность квалифицированно толковать нормативные правовые акты (ПК-7) | |
| Умения | Уметь: применять знания нормативных правовых актов, определяющих особенности правового режима недр и основ реализации норм права в сфере отношений по использованию и охране недр | способность квалифицированно применять нормативные правовые акты в конкретных сферах юридической деятельности, реализовывать нормы материального и процессуального права в профессиональной деятельности (ПК-2) | |
| | применять правила толкования нормативных правовых актов, регулирующих общественные отношения | Способность квалифицированно толковать нормативные правовые акты | |

| | | | |
|---------------------------------------|---|---|--|
| | по использованию и охране недр | (ПК-7) | |
| Владения (навыки / опыт деятельности) | Владеть: навыками квалифицированного применения нормативных правовых актов определяющих особенности правового режима недр и реализации норм материального и процессуального права в профессиональной деятельности | способность квалифицированно применять нормативные правовые акты в конкретных сферах юридической деятельности, реализовывать нормы материального и процессуального права в профессиональной деятельности (ПК-2) | |
| | навыками толкования нормативных правовых актов, регулирующих общественные отношения по использованию и охране недр | Способность квалифицированно толковать нормативные правовые акты (ПК-7) | |

2. Цель и место дисциплины в структуре образовательной программы

Дисциплина «Особенности правового режима недр» относится к вариативной части.

Дисциплина изучается на 2 курсе (сессия 3) по заочной форме обучения.

Цель изучения дисциплины: Углубленное изучение законодательства о недрах, углубленное изучение правового режима недр, основных теоретических разработок в сфере использования и охраны недр, стимулирование и формирование навыков научно-исследовательской деятельности в области правового регулирования использования и охраны недр.

Для освоения дисциплины необходимы компетенции, сформированные в рамках ранее изученных дисциплин в соответствии с учебным планом.

3. Содержание рабочей программы (объем дисциплины, типы и виды учебных занятий, учебно-методическое обеспечение самостоятельной работы обучающихся)

Содержание рабочей программы представлено в Приложении № 1.

4. Фонд оценочных средств по дисциплине

4.1. Перечень компетенций с указанием этапов их формирования в процессе освоения образовательной программы. Описание показателей и критериев оценивания компетенций на различных этапах их формирования, описание шкал оценивания

Код и формулировка компетенции:ПК-2 - способность квалифицированно применять нормативные правовые акты в конкретных сферах юридической деятельности, реализовывать нормы материального и процессуального права в профессиональной деятельности

| Этап (уровень) освоения компетенции | Планируемые результаты обучения (показатели достижения заданного уровня освоения компетенций) | Критерии оценивания результатов обучения | | | |
|-------------------------------------|---|---|--|--|--|
| | | 2 («Неудовлетворительно») | 3 («Удовлетворительно») | 4 («Хорошо») | 5 («Отлично») |
| Первый этап (уровень) | Знать: нормативные правовые акты определяющие особенности правового режима недр, и основы реализации норм материального и процессуального права в профессиональной деятельности | Не знает нормативные правовые акты определяющие особенности правового режима недр, и основы реализации норм материального и процессуального права в профессиональной деятельности | В целом знает нормативные правовые акты определяющие особенности правового режима недр, и основы реализации норм материального и процессуального права в профессиональной деятельности | Знает нормативные правовые акты определяющие особенности правового режима недр, и основы реализации норм материального и процессуального права в профессиональной деятельности | Демонстрирует высокий уровень знаний нормативных правовых актов определяющих особенности правового режима недр, и основы реализации норм материального и процессуального права в профессиональной деятельности |
| Второй этап (уровень) | Уметь: применять знания нормативных правовых актов, определяющих | Не умеет применять знания нормативных правовых актов, определяющих | Умеет, но допускает ошибки при применении знаний нормативных правовых актов, | Умеет применять знания нормативных правовых актов, определяющих | Демонстрирует высокий уровень умений применять |

| | | | | | |
|--|--|--|--|--|--|
| | | | | | льного и процессуального права в профессиональной деятельности |
|--|--|--|--|--|--|

Код и формулировка компетенции:ПК-7 - способность квалифицированно толковать нормативные правовые акты

| Этап (уровень) освоения компетенции | Планируемые результаты обучения (показатели достижения заданного уровня освоения компетенций) | Критерии оценивания результатов обучения | | | |
|-------------------------------------|--|--|---|--|--|
| | | 2 («Не удовлетворительно») | 3 («Удовлетворительно») | 4 («Хорошо») | 5 («Отлично») |
| Первый этап (уровень) | Знать: виды и правила толкования нормативных правовых актов | Не знает виды и правила толкования нормативных правовых актов | В целом знает виды и правила толкования нормативных правовых актов | Знает виды и правила толкования нормативных правовых актов | Демонстрирует высокий уровень знаний видов и правил толкования нормативных правовых актов |
| Второй этап (уровень) | Уметь: применять правила толкования нормативных правовых актов, регулирующих общественные отношения по использованию и охране недр | Не умеет применять правила толкования нормативных правовых актов, регулирующих общественные отношения по использованию и охране недр | Умеет применять правила толкования нормативных правовых актов, регулирующих общественные отношения по использованию и охране недр | Уверенно умеет применять правила толкования нормативных правовых актов, регулирующих общественные отношения по использованию и охране недр | Демонстрирует высокий уровень умений применять правила толкования нормативных правовых актов, регулирующих общественные отношения по использованию и охране недр |

| | | | | | |
|-----------------------|---|---|---|--|---|
| | | | | нию и охране недр | ющих общественных отношения по использованию и охране недр |
| Третий этап (уровень) | Владеть: навыками толкования нормативных правовых актов, регулирующих общественные отношения по использованию и охране недр | Не владеет навыками толкования нормативных правовых актов, регулирующих общественные отношения по использованию и охране недр | Владеет, но допускает ошибки во владении навыками толкования нормативных правовых актов, регулирующих общественные отношения по использованию и охране недр | Владеет навыками толкования нормативных правовых актов, регулирующих общественные отношения по использованию и охране недр | Демонстрирует высокий уровень владения навыками и толкования нормативных правовых актов, регулирующих общественные отношения по использованию и охране недр |

Показатели сформированности компетенции:

оценка «отлично» выставляется, если студент полностью усвоил материал по программе дисциплины, способен преобразовывать глубокие теоретические знания в профессиональные умения и навыки

оценка «хорошо» выставляется, если студент усвоил материал по программе дисциплины, способен преобразовывать теоретические знания в профессиональные умения и навыки, но допускает несущественные ошибки

оценка «удовлетворительно» выставляется, если студент в целом усвоил материал по программе дисциплины, способен преобразовывать теоретические знания в профессиональные умения и навыки, но допускает отдельные существенные ошибки

оценка «неудовлетворительно» выставляется, если студент не усвоил материал по программе дисциплины, не способен преобразовывать теоретические знания в профессиональные умения и навыки

При заочной форме обучения в результате оценивания выставляется оценка за виды деятельности (оценочные средства) по итогам изучения модулей (разделов дисциплины), перечисленных в содержании рабочей программы.

Шкалы оценивания для заочной формы обучения:

для экзамена:

оценка «отлично»
 оценка «хорошо»
 оценка «удовлетворительно»
 оценка «неудовлетворительно»

4.2. Типовые контрольные задания или иные материалы, необходимые для оценки знаний, умений, навыков и опыта деятельности, характеризующих этапы формирования компетенций в процессе освоения образовательной программы. Методические материалы, определяющие процедуры оценивания знаний, умений, навыков и опыта деятельности, характеризующих этапы формирования компетенций

| Этапы освоения | Результаты обучения | Компетенция | Оценочные средства |
|--------------------|--|-------------|---|
| 1-й этап Знания | Знать: нормативные правовые акты определяющие особенности правового режима недр, и основы реализации норм материального и процессуального права в профессиональной деятельности | ПК-2 | 1) устный опрос 2) проверка решения задач 3) проверка подготовленности к интерактивным занятиям |
| | виды и правила толкования нормативных правовых актов | ПК-7 | 1) устный опрос 2) проверка решения задач 3) проверка подготовленности к интерактивным занятиям |
| 2-й этап Умения | Уметь: применять знания нормативных правовых актов, определяющих особенности правового режима недр и основ реализации норм права в сфере отношений по использованию и охране недр | ПК-2 | 1) устный опрос 2) проверка решения задач 3) проверка подготовленности к интерактивным занятиям |
| | применять правила толкования нормативных правовых актов, регулирующих общественные отношения по использованию и охране недр | ПК-7 | 1) устный опрос 2) проверка решения задач 3) проверка подготовленности к интерактивным занятиям |

| | | | |
|-------------------------------------|---|------|---|
| 3-й этап Владеть навыками | Владеть: навыками квалифицированного применения нормативных правовых актов определяющих особенности правового режима недр и реализации норм материального и процессуального права в профессиональной деятельности | ПК-2 | 1) проверка решения задач 3) проверка подготовленности к интерактивным занятиям |
| | навыками толкования нормативных правовых актов, регулирующих общественные отношения по использованию и охране недр | ПК-7 | 1) устный опрос 2) проверка решения задач 3) проверка подготовленности к интерактивным занятиям |

Экзаменационные билеты

Структура экзаменационного билета: Билет состоит из двух теоретических вопросов

Полный перечень вопросов к экзамену:

1. Виды пользования недрами;
2. Геологическая информация о недрах;
3. Государственное управление использованием и охраной недр;
4. Государственный учет и государственная регистрация работ по геологическому изучению недр, участков недр, предоставленных для добычи полезных ископаемых, а также в целях, не связанных с их добычей, и лицензий на пользование недрами;
5. Государственная экспертиза и государственный баланс запасов полезных ископаемых;
6. Государственный кадастр месторождений и проявлений полезных ископаемых;
7. Государственное геологическое изучение недр;
8. Государственный мониторинг состояния недр;
9. Государственный надзор за геологическим изучением, рациональным использованием и охраной недр.
10. Государственный фонд недр;
11. Законодательство о недрах;
12. Конкурсы, аукционы на право пользования участками недр;
13. Лицензирование в недропользовании;
14. Основания возникновения права пользования участками недр;
Особенности разведки континентального шельфа и разработки его минеральных ресурсов.
15. Полномочия федеральных органов государственной власти в регулировании отношений по использованию и охране недр;

16. Полномочия органов государственной власти субъектов РФ в регулировании отношений по использованию и охране недр;
17. Полномочия органов местного самоуправления в регулировании отношений по использованию и охране недр.
18. Пользователи недр, их права и обязанности;
19. Права собственников земельных участков, землепользователей, землевладельцев, арендаторов земельных участков в целях использования для собственных нужд имеющихся в границах земельных участков общераспространенных полезных ископаемых и подземных вод;
20. Предоставление в пользование участков недр местного значения;
21. Прекращение права недропользования: основания и порядок;
22. Собственность на недра;
23. Сроки пользования участками недр;
24. Требования по рациональному использованию и охране недр;
25. Требования по безопасному ведению работ, связанных с использованием недрами
26. Участки недр федерального значения;
27. Участки недр местного значения.
28. Участки недр, предоставляемые в пользование;
29. Федеральный фонд резервных участков недр;
30. Юридическое понятие «недра».

Образец экзаменационного билета:

МИНОБРНАУКИ РОССИИ
ФГБОУ ВО «БАШКИРСКИЙ ГОСУДАРСТВЕННЫЙ УНИВЕРСИТЕТ»
ИНСТИТУТ ПРАВА

программа магистратуры

Дисциплина

Особенности правового режима недр

Экзаменационный билет №1

1. Пользователи недр, их права и обязанности.
2. Участки недр федерального значения.

Зав. кафедрой финансового и экологического права _____ / Н.А. Саттарова

Оценивание студента на экзамене по дисциплине

оценка «Отлично» выставляется, если студент полностью усвоил материал по программе дисциплины, способен преобразовывать глубокие теоретические знания в профессиональные умения и навыки

оценка «Хорошо» выставляется, если студент усвоил материал по программе дисциплины, способен преобразовывать теоретические знания в профессиональные умения и навыки, но допускает несущественные ошибки

оценка «Удовлетворительно» выставляется, если студент в целом усвоил материал по программе дисциплины, способен преобразовывать теоретические знания в профессиональные умения и навыки, но допускает отдельные существенные ошибки

оценка «Неудовлетворительно» выставляется, если студент не усвоил материал по программе дисциплины, не способен преобразовывать теоретические знания в профессиональные умения и навыки

Вопросы для устных опросов

Тема 1. Недра как объекты экологических отношений

- 1.Юридическое понятие «недра»;
- 2.Собственность на недра;
- 3.Государственный фонд недр;
- 4.Участки недр федерального значения;
- 5.Федеральный фонд резервных участков недр;
- 6.Участки недр местного значения.

Тема 2. Правовые основы регулирования использования и охраны недр

- 1.Законодательство о недрах;
- 2.Полномочия федеральных органов государственной власти в регулировании отношений по использованию и охране недр;
- 3.Полномочия органов государственной власти субъектов РФ в регулировании отношений по использованию и охране недр;
- 4.Полномочия органов местного самоуправления в регулировании отношений по использованию и охране недр.

Тема 3. Пользование недрами

- 1.Виды пользования недрами;
- 2.Участки недр, предоставляемые в пользование;
- 3.Пользователи недр, их права и обязанности;
- 5.Сроки пользования участками недр;
- 6.Основания возникновения права пользования участками недр;
- 7.Лицензирование в недропользовании;
- 8.Конкурсы, аукционы на право пользования участками недр;
- 9.Предоставление в пользование участков недр местного значения;
- 10.Права собственников земельных участков, землепользователей, землевладельцев, арендаторов земельных участков в целях использования для собственных нужд имеющих в границах земельных участков общераспространенных полезных ископаемых и подземных вод;
- 11.Прекращение права недропользования: основания и порядок;
- 12.Особенности разведки континентального шельфа и разработки его минеральных ресурсов.

Тема 4. Рациональное использование и охрана недр

1. Требования по рациональному использованию и охране недр;
2. Требования по безопасному ведению работ, связанных с использованием недр.

Тема 5. Государственное регулирование отношений в сфере использования и охраны недр

1. Государственное управление использованием и охраной недр;
3. Геологическая информация о недрах;
4. Государственный учет и государственная регистрация работ по геологическому изучению недр, участков недр, предоставленных для добычи полезных ископаемых, а также в целях, не связанных с их добычей, и лицензий на пользование недрами;
5. Государственная экспертиза и государственный баланс запасов полезных ископаемых;
6. Государственный кадастр месторождений и проявлений полезных ископаемых;
7. Государственное геологическое изучение недр;
8. Государственный мониторинг состояния недр;
9. Государственный надзор за геологическим изучением, рациональным использованием и охраной недр.

Критерии оценки:

- оценка "неудовлетворительно" выставляется студенту, если студент отказывается от ответа, не знает материал;
- оценка "удовлетворительно" выставляется студенту, если ответ студента неполный, демонстрирующий поверхностное знание и понимание материала;
- оценка "хорошо" выставляется студенту, если ответ студента полный, развернутый с некоторыми несущественными погрешностями;
- оценка "отлично" выставляется студенту, если ответ студента полный, развернутый, показана совокупность глубоких, осмысленных системных знаний объекта и предмета изучения

Решение задач

Примерные задачи по дисциплине:

1. ООО «Колос» на принадлежащем ему на праве собственности земельном участке сельскохозяйственного назначения, обустроив артезианскую скважину, стало осуществлять реализацию питьевой воды.

Правомерны ли действия ООО «Колос»?

Описание методики оценивания:

Критерии оценки:

- оценка "неудовлетворительно" выставляется студенту, если он отказывается от ответа; дает неверный ответ
- оценка "удовлетворительно" выставляется студенту, если ответ по задаче студента неполный, демонстрирующий поверхностное знание и понимание материала;
- оценка "хорошо" выставляется студенту, если ответ по задаче полный, развернутый с некоторыми несущественными погрешностями;
- оценка "отлично" выставляется студенту, если ответ по задаче полный, развернутый, показана совокупность глубоких, осмысленных системных знаний.

Занятия, проводимые в интерактивной форме

Примерный образец интерактивного занятия

Вид интерактива: «Групповая дискуссия на тему: Публичное и частное в сфере отношений собственности на природные ресурсы».

Цель занятия:

- Уяснить содержание права собственности на недра.
- Ознакомиться с законодательством РФ и зарубежных стран в части правового режима собственности на недра.

1. Подготовительный этап.

1. Распределение ролей.

Студенты делятся на три равные группы: одна – утверждающая сторона; другая – отрицающая сторона. Количество студентов в группе должно быть равным. Третья группа – судьи во главе с председателем (преподавателем).

2. Подготовка к дискуссии.

Председатель знакомит участников с регламентами правилами проведения дискуссии. Команды готовятся к дискуссии: обсуждают тему и определяют аргументы в поддержку своей позиции.

Схема построения аргумента:

Аргумент →доказательство→ поддержка
или

Свидетельство →рассуждение →вывод

2. Проведение дискуссии

Председатель начинает дискуссию: объявляет тему, формулирует проблему и устанавливает регламент выступления. Первый выступающий имеет в своем распоряжении не более трех минут, последующие - не более двух. Первые участники команды, открывающие диспут, излагают позицию команды. Последующие участники команды излагают аргументы в поддержку этой позиции. Один студент излагает один аргумент.

После высказывания своих позиций команды начинают опровергать аргументы своего противника. Один участник излагает одно опровержение. Команды имеют право на определенное количество опровержений.

3. Подведение итогов дискуссии

В конце дискуссии судьи оглашают название команды - победителя. Судьи объясняют результаты дискуссии, выделяют сильные и слабые стороны команд. Участники оценивают свое участие в дискуссии в целом и в частности – что удалось, а что нет, возможности улучшения дискуссии.

Критерии оценки:

- оценка "неудовлетворительно" выставляется студенту, если он отказывается от участия в интерактивном занятии;
- оценка "удовлетворительно" выставляется студенту, если его участие в интерактивном занятии эпизодично;
- оценка "хорошо" выставляется студенту, если его участие в интерактивном занятии активно, он проявляет творческий подход;
- оценка "отлично" выставляется студенту, если его участие в интерактивном занятии активно, он проявляет творческий подход, является организатором проведения интерактивного занятия, использует наглядный материал.

5. Учебно-методическое и информационное обеспечение дисциплины

5.1. Перечень основной и дополнительной учебной литературы, необходимой для освоения дисциплины

Основная литература:

1. Боголюбов, С. А. Актуальные проблемы экологического права : монография / С. А. Боголюбов. — М. : Издательство Юрайт, 2019. — 498 с. — (Серия : Актуальные монографии). Режим доступа : www.biblio-online.ru/book/F7DA4531-7039-4C89-A611-84F972FB0DF3.
2. Демичев, А.А. Экологическое право : учебник / А.А. Демичев, О.С. Грачева. - Москва : Прометей, 2017. - 349 с.; [Электронный ресурс]. - URL: <http://biblioclub.ru/index.php?page=book&id=483187>

Дополнительная литература:

1. Новоселов, А. Л. Экономика, организация и управление в области недропользования : учебник и практикум / А. Л. Новоселов, О. Е. Медведева, И. Ю. Новоселова. — М. : Издательство Юрайт, 2019. — 625 с. — (Серия : Бакалавр и магистр. Академический курс). Режим доступа : www.biblio-online.ru/book/2EBFFFA1-496C-4422-AA31-8D85F2FDB5BB.
2. Экологическое право России : учебное пособие / под ред. Н.В. Румянцева. - 5-е изд., перераб. и доп. - Москва : ЮНИТИ-ДАНА: Закон и право, 2016. - 352 с. : ил. - (Серия «Duralex, sedlex»). [Электронный ресурс]. URL: <http://biblioclub.ru/index.php?page=book&id=446584>.
3. Бюллетень Верховного Суда РФ. 2015. №1-12 // Читальный зал №6 Института права БашГУ
4. Бюллетень Верховного Суда РФ. 2016. №1-12 // Читальный зал №6 Института права БашГУ
5. Бюллетень Верховного Суда РФ. 2017. №1-12 // Читальный зал №6 Института права БашГУ
6. Бюллетень Верховного Суда РФ. 2018. №1-8 // Читальный зал №6 Института права БашГУ
7. Краткий юридический словарь : 3 000 понятий / отв. ред. А. В. Малько .— Изд.второе .— Москва : Проспект, 2017 .— 547 с. — С учетом последних изменений, внесенных в законодательство.

5.2. Перечень ресурсов информационно-телекоммуникационной сети «Интернет» и программного обеспечения, необходимых для освоения дисциплины, включая профессиональные базы данных, информационные справочные системы

- Официальный сайт Президента РФ - президент.рф
- Официальный сайт Государственной Думы РФ - www.duma.gov.ru
- Официальный сайт Правительства РФ – правительство.рф
- Официальный сайт Министерства природных ресурсов и экологии РФ - www.mnr.gov.ru
- Официальный сайт Конституционного Суда РФ - www.ksrf.ru
- Официальный сайт Верховного Суда РФ - www.vsrfr.ru
- Официальный интернет-портал правовой информации - www.pravo.gov.ru
- Официальный сайт компании «Консультант Плюс» - www.consultant.ru

Информационно-правовой портал «Гарант» - www.garant.ru
 Официальный сайт Российской газеты - www.rg.ru
 Официальный сайт Министерства природопользования и экологии
 Республики Башкортостан - www.mprrb.ru
 Научная электронная библиотека eLIBRARY.RU - <http://elibrary.ru/defaultx.asp>
 Электронно-библиотечная система «Университетская библиотека online» -
<http://biblioclub.ru/>
 Электронно-библиотечная система «Лань» - <http://e.lanbook.com>
 Федеральный портал «Российское образование» - <http://www.edu.ru>

Программное обеспечение

1. Windows 8 Russian. Windows Professional 8 Russian Upgrade. Договор №104 от 17.06.2013. Лицензии бессрочные.
2. Microsoft Office Standard 2013 Russian. Договор № 114 от 12.11.2014. Лицензии бессрочные.
3. Справочная правовая система «КонсультантПлюс». Договор № б/н от 12.09.2012 бессрочный.
4. Информационная система «Континент». Договор № 16102801 от 28.10.2016.
5. Acrobat Reader DC (бесплатное ПО)

6. Материально-техническая база, необходимая для осуществления образовательного процесса по дисциплине

| Наименование специальных помещений и помещений для самостоятельной работы | Оснащенность специальных помещений и помещений для самостоятельной работы | Перечень лицензионного программного обеспечения. Реквизиты подтверждающего документа |
|---|--|---|
| <p>1. Учебная аудитория для проведения занятий лекционного типа: актовый зал, аудитория № 102, аудитория № 103, аудитория № 107, аудитория № 110, аудитория № 202, аудитория № 209, аудитория № 210, аудитория № 302, аудитория № 310, аудитория № 314, аудитория № 315, аудитория № 316, аудитория № 317–318, аудитория № 401, аудитория № 402, аудитория № 404, аудитория № 405, аудитория № 408, аудитория № 409, аудитория № 410 (учебный корпус (лит. А, А1), ул. Достоевского, 131)</p> | <p>Актовый зал Учебная мебель (парты, стулья). Рабочее место преподавателя. Трибуна. Пианино «Ласточка». Доска аудиторная меловая 3-секционная (120 × 360). Полотно с электроприводом (275 × 400). Проектор Mitsubishi. Микшерный пульт Yamaha MG 102с. Микрофон Orus 29S. Микшер-усилитель звука MA 125 Apart. Двухканальный цифровой подаватель обратной связи и эквалайзер Digisyntetic DS212MO. Усилитель Kramer VM-3AN. Колонки Apart – 5 шт. Сетевой фильтр. Учебно-наглядные пособия. Ноутбук HP ProBook</p> <p>Аудитория № 102 Учебная мебель (парты, стулья). Рабочее место преподавателя. Доска аудиторная меловая (100 × 170). Трибуна. Экран переносной (180 × 180). Ноутбук HP630 Intel Core. Проектор переносной Mitsubishi EX 240U</p> <p>Аудитория № 103 Учебная мебель (парты, стулья). Рабочее место преподавателя. Доска аудиторная меловая (100 × 170). Экран настенный/потолочный (185 × 240). Шкаф металлический для хранения учебно-наглядных пособий – 2 шт. Трибуна. Телевизор Samsung. Фотоувеличитель Ленинград 6У – 2 шт. Учебно-наглядные пособия. DVD-плеер Samsung. Ноутбук</p> | <p>1. Windows 8 Russian. Windows Professional 8 Russian Upgrade. Договор №104 от 17.06.2013. Лицензии бессрочные. 2. Microsoft Office Standard 2013 Russian. Договор № 114 от 12.11.2014. Лицензии бессрочные. 3. Справочная правовая система «КонсультантПлюс». Договор № б/н от 12.09.2012 бессрочный. 4. Информационная система «Континент». Договор № 16102801 от 28.10.2016. 5. Acrobat Reader DC (бесплатное ПО) 6. Windows 10. Договор № 007 от 19.03.2019. Лицензии бессрочные</p> |

| | | |
|--|---|--|
| | <p>HP630 Intel Core. Проектор переносной Mitsubishi EX 240U</p> <p>Аудитория № 107 Учебная мебель (парты, стулья). Рабочее место преподавателя. Доска аудиторная меловая (100 × 170). Экран настенный/потолочный (170 × 180). Проектор Benq. Учебно-наглядные пособия. Шкаф для документов. Шкаф металлический для хранения учебно-наглядных пособий. Трибуна настольная. Ноутбук HP630 Intel Core</p> <p>Аудитория № 110 Учебная мебель (парты, стулья). Рабочее место преподавателя. Доска аудиторная меловая (100 × 170). Экран настенный/потолочный (220 × 212). Шкаф плательный. Шкаф выставочный. Проектор NEC Nomi. Учебно-наглядные пособия. Трибуна. Ноутбук HP630 Intel Core</p> <p>Аудитория № 202 Учебная мебель (парты, стулья). Рабочее место преподавателя. Доска аудиторная меловая (100 × 170). Трибуна. Колонки Apart – 4 шт. Учебно-наглядные пособия. Экран переносной (180 × 180). Ноутбук HP ProBook. Проектор переносной Acer XD1150</p> <p>Аудитория № 209 Учебная мебель (парты, стулья). Рабочее место преподавателя. Доска аудиторная меловая (100 × 170). Учебно-наглядные пособия. Трибуна. Экран переносной (180 × 180). Ноутбук HP630 Intel Core. Проектор переносной Mitsubishi EX 240U</p> <p>Аудитория № 210 Учебная мебель (парты, стулья). Рабочее место преподавателя. Доска аудиторная меловая (100 × 170). Учебно-наглядные пособия. Экран настенный/потолочный (180 × 180). Ноутбук HP630 Intel Core. Проектор переносной Acer XD1150. Трибуна. Стол с тумбой – 2 шт.</p> <p>Аудитория № 302 Учебная мебель (парты, стулья). Рабочее место преподавателя. Доска аудиторная меловая (100 × 150). Экран с электроприводом ScreenLine (190 × 300). Сенсорная доска Active Board с монитором Wacom (120 × 200). Трибуна. Проектор Panasonic EW640 WXGA. Телевизор LCD Monitor Chilin iwnc56. Колонки Apart – 6 шт. Система видеосвязи Life Size. Радиомикрофон. Компьютер (монитор, процессор, клавиатура, мышь). Усилитель Apart. Микшер Yamaha. Медиаконвертер. Станция для радиомикрофона. Учебно-наглядные пособия</p> <p>Аудитория № 310 Учебная мебель (парты, стулья). Рабочее место преподавателя. Трибуна. Доска аудиторная меловая (100 × 150). Экран настенный/потолочный (150 × 200). Проектор ViewSonic. Учебно-наглядные пособия. Ноутбук HP630 Intel Core</p> | |
|--|---|--|

| | | |
|--|--|--|
| | <p style="text-align: center;">Аудитория № 314</p> <p>Учебная мебель (парты, стулья). Рабочее место преподавателя. Доска аудиторная меловая (100 × 170). Экран настенный/потолочный (245 × 243). Трибуна. Проектор Aser PO726W. Ноутбук HP ProBook</p> <p style="text-align: center;">Аудитория № 315</p> <p>Учебная мебель (парты, стулья). Доска аудиторная меловая 3-секционная (100 × 250). Трибуна. Экран переносной (180 × 180). Ноутбук HP ProBook. Проектор переносной Aser XD1150. Рабочее место преподавателя</p> <p style="text-align: center;">Аудитория № 316</p> <p>Учебная мебель (парты, стулья). Доска аудиторная меловая (100 × 170). Экран настенный/потолочный (186 × 180). Рабочее место преподавателя. Трибуна. Учебно-наглядные пособия. Ноутбук HP ProBook. Проектор переносной Aser XD1150</p> <p style="text-align: center;">Аудитория № 317–318</p> <p>Учебная мебель (парты, стулья). Рабочее место преподавателя. Доска аудиторная меловая 3-секционная (100 × 250). Трибуна. Экран переносной (180 × 180). Учебно-наглядные пособия. Ноутбук HP ProBook. Проектор переносной Aser XD1150</p> <p style="text-align: center;">Аудитория № 401</p> <p>Учебная мебель (парты, стулья). Рабочее место преподавателя. Доска аудиторная меловая (100 × 150). Доска передвижная маркерная/магнитная (100 × 150). Экран настенный/потолочный (250 × 360). Стойка для микрофона. Стол с 2 тумбами – 2 шт. Усилитель Веуерdynamic Orus NE 100 S. Ресивер Apart. Микрофон. Колонки Apart – 6 шт. Ноутбук HP630 Intel Core. Проектор переносной Aser XD1150</p> <p style="text-align: center;">Аудитория № 402</p> <p>Учебная мебель (парты, стулья). Рабочее место преподавателя. Доска аудиторная меловая (150 × 100). Трибуна. Экран переносной (180 × 180). Ноутбук HP630 Intel Core. Проектор переносной Aser XD1150</p> <p style="text-align: center;">Аудитория № 404</p> <p>Учебная мебель (парты, стулья). Рабочее место преподавателя. Трибуна. Экран переносной (180 × 180). Ноутбук HP630 Intel Core. Проектор переносной Aser XD1150</p> <p style="text-align: center;">Аудитория № 405</p> <p>Учебная мебель (парты, стулья). Рабочее место преподавателя. Доска аудиторная меловая (100 × 170). Учебно-наглядные пособия. Подсветка доски. 6. Экран переносной (180 × 180). Ноутбук HP630 Intel Core. 8. Проектор переносной Aser XD1150</p> <p style="text-align: center;">Аудитория № 408</p> <p>Учебная мебель (парты, стулья). Рабочее место преподавателя. Доска аудиторная меловая (100 × 170). Экран настенный/потолочный (185 × 240). Трибуна. Проектор Panasonic PT-LB78V. Колонки АВК</p> | |
|--|--|--|

| | | |
|--|--|--|
| | <p>– 8 шт. Микшер АВК МА 250Р. Ноутбук HP630 Intel Core</p> <p>Аудитория № 409 Учебная мебель (парты, стулья). Рабочее место преподавателя. Доска аудиторная меловая (100 × 170). Колонки Apart – 8 шт. Трибуна. Микрофон. Подсветка доски. Усилитель Beuerdynamic Opus NE 100 S. Ресивер Apart. Экран переносной (180 × 180). Ноутбук HP630 Intel Core. Проектор переносной Nec M361X</p> <p>Аудитория № 410 Учебная мебель (парты, стулья). Стол круглый для конференций. Доска аудиторная меловая (100 × 170). Экран настенный/потолочный (190 × 180). Трибуна настольная. Учебно-наглядные пособия. Подсветка доски. Ноутбук HP630 Intel Core. Проектор переносной Nec M361X</p> | |
| <p>2. Учебная аудитория для проведения занятий семинарского типа: аудитория № 102, аудитория № 103, аудитория № 107, аудитория № 110, аудитория № 202, аудитория № 205, компьютерный класс (аудитория № 207), аудитория № 209, аудитория № 210, лаборатория ИКТ (аудитория № 213), аудитория № 310, аудитория № 313, аудитория № 314, аудитория № 315, аудитория № 316, аудитория № 317–318, аудитория № 402, аудитория № 404, аудитория № 405, аудитория № 408, аудитория № 409, аудитория № 410, аудитория № 411 (учебный корпус (лит. А, А1), ул. Достоевского, 131), аудитория № 208, компьютерный класс (аудитория № 403) (учебный корпус, ул. Мингажева, 100)</p> | <p>Аудитория № 102 Учебная мебель (парты, стулья). Рабочее место преподавателя. Доска аудиторная меловая (100 × 170). Трибуна. Экран переносной (180 × 180). Ноутбук HP630 Intel Core. Проектор переносной Mitsubishi EX 240U</p> <p>Аудитория № 103 Учебная мебель (парты, стулья). Рабочее место преподавателя. Доска аудиторная меловая (100 × 170). Экран настенный/потолочный (185 × 240). Шкаф металлический для хранения учебно-наглядных пособий – 2 шт. Трибуна. Телевизор Samsung. Фотоувеличитель Ленинград 6У – 2 шт. Учебно-наглядные пособия. DVD-плеер Samsung. Ноутбук HP630 Intel Core. Проектор переносной Mitsubishi EX 240U</p> <p>Аудитория № 107 Учебная мебель (парты, стулья). Рабочее место преподавателя. Доска аудиторная меловая (100 × 170). Экран настенный/потолочный (170 × 180). Проектор Benq. Учебно-наглядные пособия. Шкаф для документов. Шкаф металлический для хранения учебно-наглядных пособий. Трибуна настольная. Ноутбук HP630 Intel Core</p> <p>Аудитория № 110 Учебная мебель (парты, стулья). Рабочее место преподавателя. Доска аудиторная меловая (100 × 170). Экран настенный/потолочный (220 × 212). Шкаф плательный. Шкаф выставочный. Проектор NEC Nomi. Учебно-наглядные пособия. Трибуна. Ноутбук HP630 Intel Core</p> <p>Аудитория № 202 Учебная мебель (парты, стулья). Рабочее место преподавателя. Доска аудиторная меловая (100 × 170). Трибуна. Колонки Apart – 4 шт. Учебно-наглядные пособия. Экран переносной (180 × 180). Ноутбук HP ProBook.</p> | |

| | | |
|--|--|--|
| | <p>Проектор переносной Acer XD1150</p> <p>Аудитория № 205 Учебная мебель (парты, стулья). Доска аудиторная маркерная (100 × 170). Рабочее место преподавателя. Экран переносной (180 × 180). Ноутбук HP ProBook. Проектор переносной Mitsubishi EX 240U</p> <p>Компьютерный класс (аудитория № 207) Учебная мебель (компьютерные столы, стулья). Рабочее место преподавателя. Доска аудиторная меловая (125 × 200). Доска передвижная маркерная (125 × 160). Компьютер IRU Corp (монитор, процессор, клавиатура, мышь) – 23 шт. Экран переносной (180 × 180). Проектор переносной Mitsubishi EX 240U</p> <p>Аудитория № 209 Учебная мебель (парты, стулья). Рабочее место преподавателя. Доска аудиторная меловая (100 × 170). Учебно-наглядные пособия. Трибуна. Экран переносной (180 × 180). Ноутбук HP630 Intel Core. Проектор переносной Mitsubishi EX 240U</p> <p>Аудитория № 210 Учебная мебель (парты, стулья). Рабочее место преподавателя. Доска аудиторная меловая (100 × 170). Учебно-наглядные пособия. Экран настенный/потолочный (180 × 180). Ноутбук HP630 Intel Core. Проектор переносной Acer XD1150. Трибуна. Стол с тумбой – 2 шт.</p> <p>Лаборатория ИКТ (аудитория № 213) Учебная мебель (компьютерные столы, стулья). Рабочее место преподавателя. Трибуна. Экран переносной (180 × 180). Компьютер (монитор, процессор, клавиатура, мышь) – 23 шт. Проектор переносной Mitsubishi EX 240U</p> <p>Аудитория № 310 Учебная мебель (парты, стулья). Рабочее место преподавателя. Трибуна. Доска аудиторная меловая (100 × 150). Экран настенный/потолочный (150 × 200). Проектор ViewSonic. Учебно-наглядные пособия. Ноутбук HP630 Intel Core</p> <p>Аудитория № 313 Учебная мебель (парты, стулья). Рабочее место преподавателя. Экран переносной (180 × 180). Ноутбук HP ProBook. Проектор переносной Acer XD1150</p> <p>Аудитория № 314 Учебная мебель (парты, стулья). Рабочее место преподавателя. Доска аудиторная меловая (100 × 170). Экран настенный/потолочный (245 × 243). Трибуна. Проектор Acer PO726W. Ноутбук HP ProBook</p> <p>Аудитория № 315 Учебная мебель (парты, стулья). Доска аудиторная меловая 3-секционная (100 × 250). Трибуна. Экран переносной (180 × 180). Ноутбук HP ProBook. Проектор переносной Acer XD1150. Рабочее место преподавателя</p> <p>Аудитория № 316 Учебная мебель (парты, стулья). Доска</p> | |
|--|--|--|

| | | |
|--|--|--|
| | <p>аудиторная меловая (100 × 170). Экран настенный/потолочный (186 × 180). Рабочее место преподавателя. Трибуна. Учебно-наглядные пособия. Ноутбук HP ProBook. Проектор переносной Acer XD1150</p> <p>Аудитория № 317–318</p> <p>Учебная мебель (парты, стулья). Рабочее место преподавателя. Доска аудиторная меловая 3-секционная (100 × 250). Трибуна. Экран переносной (180 × 180). Учебно-наглядные пособия. Ноутбук HP ProBook. Проектор переносной Acer XD1150</p> <p>Аудитория № 402</p> <p>Учебная мебель (парты, стулья). Рабочее место преподавателя. Доска аудиторная меловая (150 × 100). Трибуна. Экран переносной (180 × 180). Ноутбук HP630 Intel Core. Проектор переносной Acer XD1150</p> <p>Аудитория № 404</p> <p>Учебная мебель (парты, стулья). Рабочее место преподавателя. Трибуна. Экран переносной (180 × 180). Ноутбук HP630 Intel Core. Проектор переносной Acer XD1150</p> <p>Аудитория № 405</p> <p>Учебная мебель (парты, стулья). Рабочее место преподавателя. Доска аудиторная меловая (100 × 170). Учебно-наглядные пособия. Подсветка доски. 6. Экран переносной (180 × 180). Ноутбук HP630 Intel Core. 8. Проектор переносной Acer XD1150</p> <p>Аудитория № 408</p> <p>Учебная мебель (парты, стулья). Рабочее место преподавателя. Доска аудиторная меловая (100 × 170). Экран настенный/потолочный (185 × 240). Трибуна. Проектор Panasonic PT-LB78V. Колонки АВК – 8 шт. Микшер АВК МА 250Р. Ноутбук HP630 Intel Core</p> <p>Аудитория № 409</p> <p>Учебная мебель (парты, стулья). Рабочее место преподавателя. Доска аудиторная меловая (100 × 170). Колонки Арап – 8 шт. Трибуна. Микрофон. Подсветка доски. Усилитель Weverdynamic Orus NE 100 S. Ресивер Арап. Экран переносной (180 × 180). Ноутбук HP630 Intel Core. Проектор переносной Nec M361X</p> <p>Аудитория № 410</p> <p>Учебная мебель (парты, стулья). Стол круглый для конференций. Доска аудиторная меловая (100 × 170). Экран настенный/потолочный (190 × 180). Трибуна настольная. Учебно-наглядные пособия. Подсветка доски. Ноутбук HP630 Intel Core. Проектор переносной Nec M361X</p> <p>Аудитория № 411</p> <p>Учебная мебель (парты, стулья). Доска аудиторная (100 × 170). Подсветка доски. Экран переносной (180 × 180). Ноутбук HP630 Intel Core. Проектор переносной Nec M361X. Трибуна. Магнитофон Panasonic RX-FT530 – 4 шт. Магнитофон Mystery</p> | |
|--|--|--|

| | | |
|---|---|--|
| | <p align="center">Аудитория № 208</p> <p>Учебная мебель (парты, стулья). Рабочее место преподавателя. Трибуна настольная. Доска аудиторная меловая 3-секционная (100 × 300). Экран настенный/потолочный (180 × 180). Проектор Nec M361X. Ноутбук HP ProBook</p> <p align="center">Компьютерный класс (аудитория № 403)</p> <p>Учебная мебель (столы, стулья). МоноблокLenovoThinkCentreAll-In-One – 12 шт. МоноблокБаребонЕССG11-21ENS6В – 12 шт. Рабочее место преподавателя. Доска аудиторная меловая 3-секционная (100 × 300). Стеллаж. Информационные стенды – 2 шт.</p> | |
| <p>3. Учебная аудитория для проведения групповых и индивидуальных консультаций, учебная аудитория для текущего контроля и промежуточной аттестации: актовый зал, аудитория № 102, аудитория № 103, аудитория № 107, аудитория № 110, аудитория № 202, аудитория № 205, компьютерный класс (аудитория № 207), аудитория № 209, аудитория № 210, лаборатория ИКТ (аудитория № 213), аудитория № 302, аудитория № 310, аудитория № 313, аудитория № 314, аудитория № 315, аудитория № 316, аудитория № 317–318, аудитория № 401, аудитория № 402, аудитория № 404, аудитория № 405, аудитория № 408, аудитория № 409, аудитория № 410, аудитория № 411 (учебный корпус (лит. А, А1), ул. Достоевского, 131)</p> | <p align="center">Актовый зал</p> <p>Учебная мебель (парты, стулья). Рабочее место преподавателя. Трибуна. Пианино «Ласточка». Доска аудиторная меловая 3-секционная (120 × 360). Полотно с электроприводом (275 × 400). Проектор Mitsubishi. Микшерный пульт Yamaha MG 102с. Микрофон Orus 29S. Микшер-усилитель звука МА 125 Apart. Двухканальный цифровой подавитель обратной связи и эквалайзер Digisyntetic DS212МО. Усилитель Kramer VM-3AN. Колонки Apart – 5 шт. Сетевой фильтр. Учебно-наглядные пособия. Ноутбук HP ProBook</p> <p align="center">Аудитория № 102</p> <p>Учебная мебель (парты, стулья). Рабочее место преподавателя. Доска аудиторная меловая (100 × 170). Трибуна. Экран переносной (180 × 180). Ноутбук HP630 Intel Core. Проектор переносной Mitsubishi EX 240U</p> <p align="center">Аудитория № 103</p> <p>Учебная мебель (парты, стулья). Рабочее место преподавателя. Доска аудиторная меловая (100 × 170). Экран настенный/потолочный (185 × 240). Шкаф металлический для хранения учебно-наглядных пособий – 2 шт. Трибуна. Телевизор Samsung. Фотоувеличитель Ленинград 6У – 2 шт. Учебно-наглядные пособия. DVD-плеер Samsung. Ноутбук HP630 Intel Core. Проектор переносной Mitsubishi EX 240U</p> <p align="center">Аудитория № 107</p> <p>Учебная мебель (парты, стулья). Рабочее место преподавателя. Доска аудиторная меловая (100 × 170). Экран настенный/потолочный (170 × 180). Проектор Benq. Учебно-наглядные пособия. Шкаф для документов. Шкаф металлический для хранения учебно-наглядных пособий. Трибуна настольная. Ноутбук HP630 Intel Core</p> <p align="center">Аудитория № 110</p> <p>Учебная мебель (парты, стулья). Рабочее место преподавателя. Доска аудиторная меловая (100 × 170). Экран</p> | |

| | | |
|--|--|--|
| | <p>настенный/потолочный (220 × 212). Шкаф плательный. Шкаф выставочный. Проектор NEC Nomi. Учебно-наглядные пособия. Трибуна. Ноутбук HP630 Intel Core</p> <p>Аудитория № 202 Учебная мебель (парты, стулья). Рабочее место преподавателя. Доска аудиторная меловая (100 × 170). Трибуна. Колонки Apart – 4 шт. Учебно-наглядные пособия. Экран переносной (180 × 180). Ноутбук HP ProBook. Проектор переносной Acer XD1150</p> <p>Аудитория № 205 Учебная мебель (парты, стулья). Доска аудиторная маркерная (100 × 170). Рабочее место преподавателя. Экран переносной (180 × 180). Ноутбук HP ProBook. Проектор переносной Mitsubishi EX 240U</p> <p>Компьютерный класс (аудитория № 207) Учебная мебель (компьютерные столы, стулья). Рабочее место преподавателя. Доска аудиторная меловая (125 × 200). Доска передвижная маркерная (125 × 160). Компьютер IRU Corp (монитор, процессор, клавиатура, мышь) – 23 шт. Экран переносной (180 × 180). Проектор переносной Mitsubishi EX 240U</p> <p>Аудитория № 209 Учебная мебель (парты, стулья). Рабочее место преподавателя. Доска аудиторная меловая (100 × 170). Учебно-наглядные пособия. Трибуна. Экран переносной (180 × 180). Ноутбук HP630 Intel Core. Проектор переносной Mitsubishi EX 240U</p> <p>Аудитория № 210 Учебная мебель (парты, стулья). Рабочее место преподавателя. Доска аудиторная меловая (100 × 170). Учебно-наглядные пособия. Экран настенный/потолочный (180 × 180). Ноутбук HP630 Intel Core. Проектор переносной Acer XD1150. Трибуна. Стол с тумбой – 2 шт.</p> <p>Лаборатория ИКТ (аудитория № 213) Учебная мебель (компьютерные столы, стулья). Рабочее место преподавателя. Трибуна. Экран переносной (180 × 180). Компьютер (монитор, процессор, клавиатура, мышь) – 23 шт. Проектор переносной Mitsubishi EX 240U</p> <p>Аудитория № 302 Учебная мебель (парты, стулья). Рабочее место преподавателя. Доска аудиторная меловая (100 × 150). Экран с электроприводом ScreenLine (190 × 300). Сенсорная доска Active Board с монитором Wacom (120 × 200). Трибуна. Проектор Panasonic EW640 WXGA. Телевизор LCD Monitor Chilin iwnc56. Колонки Apart – 6 шт. Система видеосвязи Life Size. Радиомикрофон. Компьютер (монитор, процессор, клавиатура, мышь). Усилитель Apart. Микшер Yamaha. Медиаконвертер. Станция для радиомикрофона. Учебно-наглядные пособия</p> <p>Аудитория № 310 Учебная мебель (парты, стулья). Рабочее место</p> | |
|--|--|--|

| | | |
|--|---|--|
| | <p>преподавателя. Трибуна. Доска аудиторная меловая (100 × 150). Экран настенный/потолочный (150 × 200). Проектор ViewSonic. Учебно-наглядные пособия. Ноутбук HP630 Intel Core</p> <p>Аудитория № 313 Учебная мебель (парты, стулья). Рабочее место преподавателя. Экран переносной (180 × 180). Ноутбук HP ProBook. Проектор переносной Acer XD1150</p> <p>Аудитория № 314 Учебная мебель (парты, стулья). Рабочее место преподавателя. Доска аудиторная меловая (100 × 170). Экран настенный/потолочный (245 × 243). Трибуна. Проектор Acer PO726W. Ноутбук HP ProBook</p> <p>Аудитория № 315 Учебная мебель (парты, стулья). Доска аудиторная меловая 3-секционная (100 × 250). Трибуна. Экран переносной (180 × 180). Ноутбук HP ProBook. Проектор переносной Acer XD1150. Рабочее место преподавателя</p> <p>Аудитория № 316 Учебная мебель (парты, стулья). Доска аудиторная меловая (100 × 170). Экран настенный/потолочный (186 × 180). Рабочее место преподавателя. Трибуна. Учебно-наглядные пособия. Ноутбук HP ProBook. Проектор переносной Acer XD1150</p> <p>Аудитория № 317–318 Учебная мебель (парты, стулья). Рабочее место преподавателя. Доска аудиторная меловая 3-секционная (100 × 250). Трибуна. Экран переносной (180 × 180). Учебно-наглядные пособия. Ноутбук HP ProBook. Проектор переносной Acer XD1150</p> <p>Аудитория № 401 Учебная мебель (парты, стулья). Рабочее место преподавателя. Доска аудиторная меловая (100 × 150). Доска передвижная маркерная/магнитная (100 × 150). Экран настенный/потолочный (250 × 360). Стойка для микрофона. Стол с 2 тумбами – 2 шт. Усилитель Weverdynamic Opus NE 100 S. Ресивер Apart. Микрофон. Колонки Apart – 6 шт. Ноутбук HP630 Intel Core. Проектор переносной Acer XD1150</p> <p>Аудитория № 402 Учебная мебель (парты, стулья). Рабочее место преподавателя. Доска аудиторная меловая (150 × 100). Трибуна. Экран переносной (180 × 180). Ноутбук HP630 Intel Core. Проектор переносной Acer XD1150</p> <p>Аудитория № 404 Учебная мебель (парты, стулья). Рабочее место преподавателя. Трибуна. Экран переносной (180 × 180). Ноутбук HP630 Intel Core. Проектор переносной Acer XD1150</p> <p>Аудитория № 405 Учебная мебель (парты, стулья). Рабочее место преподавателя. Доска аудиторная меловая (100 × 170). Учебно-наглядные</p> | |
|--|---|--|

| | | |
|--|---|--|
| | <p>пособия. Подсветка доски. 6. Экран переносной (180 × 180). Ноутбук HP630 Intel Core. 8. Проектор переносной Acer XD1150</p> <p>Аудитория № 408 Учебная мебель (парты, стулья). Рабочее место преподавателя. Доска аудиторная меловая (100 × 170). Экран настенный/потолочный (185 × 240). Трибуна. Проектор Panasonic PT-LB78V. Колонки АВК – 8 шт. Микшер АВК МА 250Р. Ноутбук HP630 Intel Core</p> <p>Аудитория № 409 Учебная мебель (парты, стулья). Рабочее место преподавателя. Доска аудиторная меловая (100 × 170). Колонки Apart – 8 шт. Трибуна. Микрофон. Подсветка доски. Усилитель Beyerdynamic Opus NE 100 S. Ресивер Apart. Экран переносной (180 × 180). Ноутбук HP630 Intel Core. Проектор переносной Nec M361X</p> <p>Аудитория № 410 Учебная мебель (парты, стулья). Стол круглый для конференций. Доска аудиторная меловая (100 × 170). Экран настенный/потолочный (190 × 180). Трибуна настольная. Учебно-наглядные пособия. Подсветка доски. Ноутбук HP630 Intel Core. Проектор переносной Nec M361X</p> <p>Аудитория № 411 Учебная мебель (парты, стулья). Доска аудиторная (100 × 170). Подсветка доски. Экран переносной (180 × 180). Ноутбук HP630 Intel Core. Проектор переносной Nec M361X. Трибуна. Магнитофон Panasonic RX-FT530 – 4 шт. Магнитофон Mystery</p> | |
| <p>4. Помещения для самостоятельной работы: читальный зал № 6, аудитория № 203 (учебный корпус (лит. А, А1), ул. Достоевского, 131), читальный зал № 1 (главный корпус, ул. 3. Валиди, 32), читальный зал № 2 (физмат корпус, ул. 3. Валиди, 32), читальный зал № 5, читальный зал № 7 (гуманитарный корпус, ул. К. Маркса, 3, корп. 4)</p> | <p>Читальный зал № 6 Моноблок – 3 шт. Компьютер (монитор, процессор, клавиатура, мышь) – 9 шт. Учебная мебель (парты, стулья). Шкаф выставочный – 2 шт. Каталог. Газетный накопитель. Стол под каталог. Стол-кафедра. Стол компьютерный с 2 тумбами. Тумба. Стеллаж – 4 ряда/22 шт. Телефонный аппарат – 1 шт. МФУ Kyocera M240 dn Ecosys – 1 шт. Источник бесперебойного питания – 1 шт. МФУ HP LaserJet Pro M132a – 1 шт. Сканер штрих-кода с подставкой – 1 шт.</p> <p>Аудитория № 203 Учебная мебель (компьютерные столы, стулья). Компьютер (монитор, процессор, клавиатура, мышь) – 8 шт. Моноблок. Колонки Genius. Принтер Kyocera. Принтер ECOSYSP2035d. Сканер Epson</p> <p>Читальный зал № 1 Мебель (столы, стулья). Компьютер (монитор, процессор, клавиатура, мышь) – 4 шт. Моноблок IRU. Моноблок Compaq. WiFi-router. Выставочный шкаф – 4 шт. Каталог. Сканер штрих-кода с подставкой – 2 шт. Стеллаж для газет</p> <p>Читальный зал № 2 Мебель (столы, стулья). Каталог.</p> | |

| | | |
|--|---|--|
| | <p>Выставочный шкаф – 3 шт. Стеллаж для периодических изданий – 8 шт. Сканер штрих-кода с подставкой. Компьютер (монитор, процессор, клавиатура, мышь) – 2 шт. МФУ Куосега. Моноблок Compaq – 8 шт. Проектор переносной PJD5226</p> <p>Читальный зал № 5</p> <p>Мебель (столы, стулья). Каталог. Выставочный шкаф 3-секционный. Моноблок IRU. Моноблок Compaq. Компьютер (монитор, процессор, клавиатура, мышь) – 2 шт. МФУ Куосега. Сканер Epson. Выставочный шкаф – 2 шт.</p> <p>Читальный зал № 7</p> <p>Мебель (столы, стулья). Стеллаж – 23 шт. Выставочный шкаф – 3 шт. Сканер штрих-кода с подставкой. Компьютер (монитор, процессор, клавиатура, мышь) – 5 шт. Моноблок Compaq. Каталог</p> | |
| <p>5. Помещение для хранения и профилактического обслуживания учебного оборудования: аудитория № 111 (учебный корпус (лит. А, А1), ул. Достоевского, 131)</p> | <p>Аудитория № 111</p> <p>Экран переносной (180 × 180) – 4 шт. Ноутбук HP630 Intel Core – 3 шт. Проектор переносной Mitsubishi EX 240U. Проектор переносной Acer XD1150. Проектор переносной Nec M361X. Магнитофон Panasonic RX-FT530 – 4 шт. Магнитофон Mystery. Ноутбук HP ProBook. Инструменты (отвертки, паяльник, пассатижи и пр.)</p> | |

МИНОБРНАУКИ РОССИИ
ФГБОУ ВО «БАШКИРСКИЙ ГОСУДАРСТВЕННЫЙ УНИВЕРСИТЕТ»
ИНСТИТУТ ПРАВА

СОДЕРЖАНИЕ РАБОЧЕЙ ПРОГРАММЫ

дисциплины Особенности правового режима недр
на 2 курсе сессия 3
заочной формы обучения

| Вид работы | Объем дисциплины |
|---|-------------------------|
| Общая трудоемкость дисциплины (ЗЕТ / часов) | 4/144 |
| Учебных часов на контактную работу с преподавателем: | 25,2 |
| лекций | 4 |
| практических/ семинарских | 20 |
| лабораторных | |
| других (групповая, индивидуальная консультация и иные виды учебной деятельности, предусматривающие работу обучающихся с преподавателем) (ФКР) | 1,2 |
| Учебных часов на самостоятельную работу обучающихся (СР) | 109,8 |
| Учебных часов на подготовку к зачету (Контроль) | 9 |

Форма контроля: Экзамен, 3сессия

| № п/п | Тема и содержание | Форма изучения материалов: лекции, практические занятия, семинарские занятия, лабораторные работы, самостоятельная работа и трудоемкость (в часах) | | | | Основная и дополнительная литература, рекомендуемая студентам (номера из списка) | Задания по самостоятельной работе студентов | Форма текущего контроля успеваемости (коллоквиумы, контрольные работы, компьютерные тесты и т.п.) |
|----------|---|--|--------|----|------|---|--|--|
| | | ЛК | ПР/СЕМ | ЛР | СР | | | |
| 1 | 2 | 3 | 4 | 5 | 6 | 7 | 8 | 9 |
| 1. | <p>Тема 1. Недра как объекты экологических отношений (ПК-2; ПК-7)</p> <p>1.Юридическое понятие «недра»; 2.Собственность на недра; 3.Государственный фонд недр; 4.Участки недр федерального значения; 5.Федеральный фонд резервных участков недр; 6.Участки недр местного значения.</p> | 1 | 4 | | 21,8 | Основная: 1-2 Дополнительная: 1-7 | 1. изучение вопросов содержания темы; 2. проработка конспекта лекций, учебников, учебных пособий, учебно-методической литературы, включая информационные образовательные ресурсы (электронные учебники, электронные библиотеки и др.) и использование ресурсов Интернет. 3. подготовка к занятию в интерактивной | 1.устный опрос 2.проверка подготовленности к интерактивным занятиям |

| | | | | | | | | |
|----|---|--|---|--|----|---|--|-----------------|
| | | | | | | | форме | |
| 2. | <p>Тема 2. Правовые основы регулирования использования и охраны недр (ПК-2; ПК-7)</p> <p>1. Законодательство о недрах; 2. Полномочия федеральных органов государственной власти в регулировании отношений по использованию и охране недр; 3. Полномочия органов государственной власти субъектов РФ в регулировании отношений по использованию и охране недр; 4. Полномочия органов местного самоуправления в регулировании отношений по использованию и охране недр.</p> | | 4 | | 22 | <p>Основная: 1-2 Дополнительная: 1-7</p> | <p>1. изучение вопросов содержания темы; 2. проработка конспекта лекций, учебников, учебных пособий, учебно-методической литературы, включая информационные образовательные ресурсы (электронные учебники, электронные библиотеки и др.) и использование ресурсов Интернет.</p> | 1. устный опрос |

| | | | | | | | | |
|----|--|---|---|--|----|---|--|--|
| 3. | <p>Тема 3. Пользование недрами (ПК-2; ПК-7)</p> <p>1.Виды пользования недрами; 2.Участки недр, предоставляемые в пользование; 3.Пользователи недр, их права и обязанности; 5.Сроки пользования участками недр; 6.Основания возникновения права пользования участками недр; 7.Лицензирование в недропользовании; 8.Конкурсы, аукционы на право пользования участками недр; 9.Предоставление в пользование участков недр местного значения; 10.Права собственников земельных участков, землепользователей, землевладельцев,</p> | 2 | 4 | | 22 | <p>Основная: 1-2 Дополнительная: 1-7</p> | <p>1.изучение вопросов содержания темы; 2.проработка конспекта лекций, учебников, учебных пособий, учебно-методической литературы, включая информационные образовательные ресурсы (электронные учебники, электронные библиотеки и др.) и использование ресурсов Интернет. 3.подготовка к занятию в интерактивной форме</p> | <p>1.устный опрос 2. проверка решения задач 3.проверка подготовленности к интерактивным занятиям</p> |
|----|--|---|---|--|----|---|--|--|

| | | | | | | | | |
|----|--|--|---|--|----|--------------------------------------|--|---|
| | арендаторов земельных участков в целях использования для собственных нужд имеющихся в границах земельных участков общераспространенных полезных ископаемых и подземных вод; 11. Прекращение права недропользования: основания и порядок; 12. Особенности разведки континентального шельфа и разработки его минеральных ресурсов. | | | | | | | |
| 4. | Тема 4. Рациональное использование и охрана недр (ПК-2; ПК-7) 1. Требования по рациональному использованию и охране недр; 2. Требования по безопасному ведению работ, связанных с использованием недрами. | | 4 | | 22 | Основная: 1-2 Дополнительная: 1-7 | 1. изучение вопросов содержания темы; 2. проработка конспекта лекций, учебников, учебных пособий, учебно-методической литературы, включая информационные образовательные ресурсы (электронные | Текущий контроль: 1. устный опрос 2. проверка решения задач |

| | | | | | | | | |
|----|--|---|---|--|----|--------------------------------------|---|--------------------------------------|
| | | | | | | | учебники, электронные библиотеки и др.) и использование ресурсов Интернет. | |
| 5. | <p>Тема 5. Государственное регулирование отношений в сфере использования и охраны недр (ПК-2; ПК-7)</p> <p>1. Государственное управление использованием и охраной недр; 3. Геологическая информация о недрах; 4. Государственный учет и государственная регистрация работ по геологическому изучению недр, участков недр, предоставленных для добычи полезных ископаемых, а также в целях, не связанных с их добычей, и лицензий на</p> | 1 | 4 | | 22 | Основная: 1-2 Дополнительная: 1-7 | <p>1. изучение вопросов содержания темы; 2. проработка конспекта лекций, учебников, учебных пособий, учебно-методической литературы, включая информационные образовательные ресурсы (электронные учебники, электронные библиотеки и др.) и использование ресурсов Интернет.</p> | Текущий контроль: 1. устный опрос |

| | | | | | | | |
|---|---|----|--|-------|--|--|--|
| пользование недрами; 5.Государственная экспертиза и государственный баланс запасов полезных ископаемых; 6.Государственный кадастр месторождений и проявлений полезных ископаемых; 7.Государственное геологическое изучение недр; 8.Государственный мониторинг состояния недр; 9.Государственный надзор за геологическим изучением, рациональным использованием и охраной недр. | | | | | | | |
| Всего часов: | 4 | 20 | | 109,8 | | | |

