

Аннотация

ОП.08. Информационные технологии в профессиональной деятельности/Адаптивные информационные технологии в профессиональной деятельности

1. Область применения рабочей программы

Рабочая программа дисциплины является частью основной образовательной программы в соответствии с ФГОС для специальности: 38.02.01 Экономика и бухгалтерский учет (по отраслям), для обучающихся очной формы обучения.

2. Место учебной дисциплины в структуре основной профессиональной образовательной программы

Дисциплина ОП.08. Информационные технологии в профессиональной деятельности/Адаптивные информационные технологии в профессиональной деятельности относится к профессиональному циклу, общепрофессиональным дисциплинам. Дисциплина реализуется в рамках обязательной части.

3. Цель и планируемые результаты освоения дисциплины

В рамках программы учебной дисциплины обучающимися осваиваются следующие умения и знания.

Код ПК, ОК	Умения	Знания
ОК 01	распознавать задачу или проблему в профессиональном или социальном контексте; анализировать задачу или проблему и выделять её составные части; определять этапы решения задачи; выявлять и эффективно искать информацию, необходимую для решения задачи и/или проблемы; составить план действия; определить необходимые ресурсы; владеть актуальными методами работы в профессиональной и смежных сферах; реализовать составленный план; оценивать результат и последствия своих действий (самостоятельно или с помощью	актуальный профессиональный и социальный контекст, в котором приходится работать и жить; основные источники информации и ресурсы для решения задач и проблем в профессиональном и/или социальном контексте; алгоритмы выполнения работ в профессиональной и смежных областях; методы работы в профессиональной и смежных сферах; структуру плана для решения задач; порядок оценки результатов решения задач профессиональной деятельности.

	наставника).	
ОК 02	<p>определять задачи для поиска информации;</p> <p>определять необходимые источники информации;</p> <p>планировать процесс поиска;</p> <p>структурировать получаемую информацию;</p> <p>выделять наиболее значимое в перечне информации;</p> <p>оценивать практическую значимость результатов поиска;</p> <p>оформлять результаты поиска.</p>	<p>- основные методы и средства сбора, обработки, хранения, передачи и накопления информации;</p> <p>- технологию поиска информации в сети Интернет;</p> <p>- номенклатура информационных источников применяемых в профессиональной деятельности; приемы структурирования информации;</p> <p>- формат оформления результатов поиска информации.</p>
ОК 03	<p>определять актуальность нормативно-правовой документации в профессиональной деятельности;</p> <p>применять современную научную профессиональную терминологию;</p> <p>определять и выстраивать траектории профессионального развития и самообразования.</p>	<p>- содержание актуальной нормативно-правовой документации;</p> <p>- современная научная и профессиональная терминология;</p> <p>- возможные траектории профессионального развития и самообразования.</p>
ОК 04	<p>организовывать работу коллектива и команды;</p> <p>взаимодействовать с коллегами, руководством, клиентами в ходе профессиональной деятельности.</p>	<p>- психологические основы деятельности коллектива, психологические особенности личности;</p> <p>- основы проектной деятельности.</p>
ОК 05	<p>грамотно излагать свои мысли и оформлять документы по профессиональной тематике на государственном языке, проявлять толерантность в рабочем коллективе.</p>	<p>- особенности социального и культурного контекста;</p> <p>- правила оформления документов и построения устных сообщений.</p>
ОК 09	<p>обрабатывать текстовую</p>	<p>- назначение, состав, основные</p>

	<p>табличную информацию; использовать деловую графику и мультимедиа информацию; создавать презентации; применять антивирусные средства защиты; читать (интерпретировать) интерфейс специализированного программного обеспечения, находить контекстную помощь, работать с документацией; применять специализированное программное обеспечение для сбора, хранения и обработки бухгалтерской информации в соответствии с изучаемыми профессиональными модулями; пользоваться автоматизированными системами делопроизводства; применять методы и средства защиты бухгалтерской информации</p>	<p>характеристики организационной и компьютерной техники; - основные компоненты компьютерных сетей, принципы пакетной передачи данных, организацию межсетевое взаимодействия; - назначение и принципы использования системного и прикладного программного обеспечения; - принципы защиты информации от несанкционированного доступа; - правовые аспекты использования информационных технологий и программного обеспечения; - основные понятия автоматизированной обработки информации; - направления автоматизации бухгалтерской деятельности; - назначение, принципы организации и эксплуатации бухгалтерских информационных систем; - основные угрозы и методы обеспечения информационной безопасности.</p>
ОК 10	<p>понимать общий смысл четко произнесенных высказываний на известные темы (профессиональные и бытовые), понимать тексты на базовые профессиональные темы; участвовать в диалогах на знакомые общие и профессиональные темы; строить простые высказывания о себе и о своей профессиональной</p>	<p>- правила построения простых и сложных предложений на профессиональные темы; - основные общеупотребительные глаголы (бытовая и профессиональная лексика); - лексический минимум, относящийся к описанию предметов, средств и процессов профессиональной деятельности; особенности произношения;</p>

	<p>деятельности;</p> <p>кратко обосновывать и объяснить свои действия (текущие и планируемые);</p> <p>писать простые связные сообщения на знакомые или интересующие профессиональные темы.</p>	<p>- правила чтения текстов профессиональной направленности.</p>
ОК 11	<p>выявлять достоинства и недостатки коммерческой идеи;</p> <p>презентовать идеи открытия собственного дела в профессиональной деятельности;</p> <p>оформлять бизнес-план;</p> <p>рассчитывать размеры выплат по процентным ставкам кредитования;</p> <p>определять инвестиционную привлекательность коммерческих идей в рамках профессиональной деятельности; презентовать бизнес-идею;</p> <p>определять источники финансирования.</p>	<p>основы предпринимательской деятельности;</p> <p>основы финансовой грамотности;</p> <p>правила разработки бизнес-планов;</p> <p>порядок выстраивания презентации;</p> <p>кредитные банковские продукты.</p>
ПК 1.1	<p>принимать произвольные первичные бухгалтерские документы, рассматриваемые как письменное доказательство совершения хозяйственной операции или получение разрешения на ее проведение;</p> <p>принимать первичные бухгалтерские документы на бумажном носителе и (или) в виде электронного документа, подписанного электронной</p>	<p>общие требования к бухгалтерскому учету в части документирования всех хозяйственных действий и операций;</p> <p>понятие первичной бухгалтерской документации;</p> <p>определение первичных бухгалтерских документов;</p> <p>формы первичных бухгалтерских документов, содержащих обязательные реквизиты первичного учетного документа;</p> <p>порядок проведения проверки первичных</p>

	<p>подписью;</p> <p>проверять наличие в произвольных первичных бухгалтерских документах обязательных реквизитов;</p> <p>проводить формальную проверку документов, проверку по существу, арифметическую проверку;</p> <p>проводить группировку первичных бухгалтерских документов по ряду признаков;</p> <p>проводить таксировку и контировку первичных бухгалтерских документов;</p> <p>организовывать документооборот;</p> <p>разбираться в номенклатуре дел;</p> <p>вносить данные по сгруппированным документам в регистры бухгалтерского учета;</p> <p>передавать первичные бухгалтерские документы в текущий бухгалтерский архив;</p> <p>передавать первичные бухгалтерские документы в постоянный архив по истечении установленного срока хранения;</p> <p>исправлять ошибки в первичных бухгалтерских документах;</p> <p>понимать и анализировать план счетов бухгалтерского учета финансово-хозяйственной деятельности организаций.</p>	<p>бухгалтерских документов, формальной проверки документов, проверки по существу, арифметической проверки;</p> <p>принципы и признаки группировки первичных бухгалтерских документов;</p> <p>порядок проведения таксировки и контировки первичных бухгалтерских документов;</p> <p>порядок составления регистров бухгалтерского учета;</p> <p>правила и сроки хранения первичной бухгалтерской документации.</p>
ПК 1.2	<p>обосновывать необходимость разработки рабочего плана счетов</p>	<p>сущность плана счетов бухгалтерского учета финансово-хозяйственной</p>

	<p>на основе типового плана счетов бухгалтерского учета финансово-хозяйственной деятельности;</p> <p>конструировать поэтапно рабочий план счетов бухгалтерского учета организации.</p>	<p>деятельности организаций;</p> <p>теоретические вопросы разработки и применения плана счетов бухгалтерского учета в финансово-хозяйственной деятельности организации;</p> <p>инструкцию по применению плана счетов бухгалтерского учета;</p> <p>принципы и цели разработки рабочего плана счетов бухгалтерского учета организации;</p> <p>классификацию счетов бухгалтерского учета по экономическому содержанию, назначению и структуре;</p> <p>два подхода к проблеме оптимальной организации рабочего плана счетов - автономию финансового и управленческого учета и объединение финансового и управленческого учета.</p>
ПК 1.3.	<p>проводить учет кассовых операций, денежных документов и переводов в пути;</p> <p>проводить учет денежных средств на расчетных и специальных счетах;</p> <p>учитывать особенности учета кассовых операций в иностранной валюте и операций по валютным счетам;</p> <p>оформлять денежные и кассовые документы;</p> <p>заполнять кассовую книгу и отчет кассира в бухгалтерию.</p>	<p>учет кассовых операций, денежных документов и переводов в пути;</p> <p>учет денежных средств на расчетных и специальных счетах; особенности учета кассовых операций в иностранной валюте и операций по валютным счетам;</p> <p>порядок оформления денежных и кассовых документов, заполнения кассовой книги;</p> <p>правила заполнения отчета кассира в бухгалтерию.</p>
ПК 1.4	<p>проводить учет основных средств;</p> <p>проводить учет нематериальных активов;</p>	<p>понятие и классификацию основных средств;</p> <p>оценку и переоценку основных средств;</p> <p>учет поступления основных средств;</p>

<p>проводить учет долгосрочных инвестиций;</p> <p>проводить учет финансовых вложений и ценных бумаг;</p> <p>проводить учет материально-производственных запасов;</p> <p>проводить учет затрат на производство и калькулирование себестоимости;</p> <p>проводить учет готовой продукции и ее реализации;</p> <p>проводить учет текущих операций и расчетов;</p> <p>проводить учет труда и заработной платы;</p> <p>проводить учет финансовых результатов и использования прибыли;</p> <p>проводить учет собственного капитала;</p> <p>проводить учет кредитов и займов;</p> <p>документировать хозяйственные операции и вести бухгалтерский учет активов организации.</p>	<p>учет выбытия и аренды основных средств;</p> <p>учет амортизации основных средств;</p> <p>особенности учета арендованных и сданных в аренду основных средств;</p> <p>понятие и классификацию нематериальных активов;</p> <p>учет поступления и выбытия нематериальных активов;</p> <p>амортизацию нематериальных активов;</p> <p>учет долгосрочных инвестиций;</p> <p>учет финансовых вложений и ценных бумаг;</p> <p>учет материально-производственных запасов:</p> <p>понятие, классификацию и оценку материально-производственных запасов;</p> <p>документальное оформление поступления и расхода материально-производственных запасов;</p> <p>учет материалов на складе и в бухгалтерии;</p> <p>синтетический учет движения материалов;</p> <p>учет транспортно-заготовительных расходов.</p> <p>учет затрат на производство и калькулирование себестоимости:</p> <p>систему учета производственных затрат и их классификацию;</p> <p>сводный учет затрат на производство, обслуживание производства и управление;</p> <p>особенности учета и распределения затрат вспомогательных производств;</p> <p>учет потерь и непроизводственных</p>
--	---

		<p>расходов;</p> <p>учет и оценку незавершенного производства;</p> <p>калькуляцию себестоимости продукции;</p> <p>характеристику готовой продукции, оценку и синтетический учет;</p> <p>технологии реализации готовой продукции (работ, услуг);</p> <p>учет выручки от реализации продукции (работ, услуг);</p> <p>учет расходов по реализации продукции, выполнению работ и оказанию услуг;</p> <p>учет дебиторской и кредиторской задолженности и формы расчетов;</p> <p>учет расчетов с работниками по прочим операциям и расчетов с подотчетными лицами.</p>
ПК 2.1	<p>рассчитывать заработную плату сотрудников;</p> <p>определять сумму удержаний из заработной платы сотрудников;</p> <p>определять финансовые результаты деятельности организации по основным видам деятельности;</p> <p>определять финансовые результаты деятельности организации по прочим видам деятельности;</p> <p>проводить учет нераспределенной прибыли;</p> <p>проводить учет собственного капитала;</p> <p>проводить учет уставного капитала;</p> <p>проводить учет резервного</p>	<p>учет труда и его оплаты;</p> <p>учет удержаний из заработной платы работников;</p> <p>учет финансовых результатов и использования прибыли;</p> <p>учет финансовых результатов по обычным видам деятельности;</p> <p>учет финансовых результатов по прочим видам деятельности;</p> <p>учет нераспределенной прибыли;</p> <p>учет собственного капитала:</p> <p>учет уставного капитала;</p> <p>учет резервного капитала и целевого финансирования;</p> <p>учет кредитов и займов.</p>

	<p>капитала и целевого финансирования;</p> <p>проводить учет кредитов и займов;</p>	
ПК 2.2	<p>определять цели и периодичность проведения инвентаризации;</p> <p>руководствоваться нормативными правовыми актами, регулирующими порядок проведения инвентаризации активов;</p> <p>пользоваться специальной терминологией при проведении инвентаризации активов;</p> <p>давать характеристику активов организации.</p>	<p>нормативные правовые акты, регулирующие порядок проведения инвентаризации активов и обязательств;</p> <p>основные понятия инвентаризации активов;</p> <p>характеристику объектов, подлежащих инвентаризации;</p> <p>цели и периодичность проведения инвентаризации имущества;</p> <p>задачи и состав инвентаризационной комиссии.</p>
ПК 2.3	<p>готовить регистры аналитического учета по местам хранения активов и передавать их лицам, ответственным за подготовительный этап, для подбора документации, необходимой для проведения инвентаризации;</p> <p>составлять инвентаризационные описи;</p> <p>проводить физический подсчет активов;</p> <p>составлять сличительные ведомости и устанавливать соответствие данных о фактическом наличии средств данным бухгалтерского учета.</p>	<p>процесс подготовки к инвентаризации, порядок подготовки регистров аналитического учета по объектам инвентаризации;</p> <p>перечень лиц, ответственных за подготовительный этап для подбора документации, необходимой для проведения инвентаризации;</p> <p>приемы физического подсчета активов;</p> <p>порядок составления инвентаризационных описей и сроки передачи их в бухгалтерию;</p> <p>порядок составления сличительных ведомостей в бухгалтерии и установление соответствия данных о фактическом наличии средств данным бухгалтерского учета;</p> <p>порядок инвентаризации основных средств и отражение ее результатов в бухгалтерских проводках;</p>

		<p>порядок инвентаризации нематериальных активов и отражение ее результатов в бухгалтерских проводках;</p> <p>порядок инвентаризации и переоценки материально производственных запасов и отражение ее результатов в бухгалтерских проводках.</p>
ПК 2.4	<p>выполнять работу по инвентаризации основных средств и отражать ее результаты в бухгалтерских проводках;</p> <p>выполнять работу по инвентаризации нематериальных активов и отражать ее результаты в бухгалтерских проводках;</p> <p>выполнять работу по инвентаризации и переоценке материально-производственных запасов и отражать ее результаты в бухгалтерских проводках;</p> <p>формировать бухгалтерские проводки по отражению недостачи активов, выявленных в ходе инвентаризации, независимо от причин их возникновения с целью контроля на счете 94 "Недостачи и потери от порчи ценностей";</p> <p>формировать бухгалтерские проводки по списанию недостач в зависимости от причин их возникновения;</p> <p>составлять акт по результатам инвентаризации.</p>	<p>формирование бухгалтерских проводок по отражению недостачи ценностей, выявленные в ходе инвентаризации, независимо от причин их возникновения с целью контроля на счете 94 "Недостачи и потери от порчи ценностей";</p> <p>формирование бухгалтерских проводок по списанию недостач в зависимости от причин их возникновения.</p>
ПК 2.5	<p>проводить выверку финансовых обязательств;</p>	<p>порядок инвентаризации дебиторской и кредиторской задолженности</p>

	<p>участвовать в инвентаризации дебиторской и кредиторской задолженности организации;</p> <p>проводить инвентаризацию расчетов;</p> <p>определять реальное состояние расчетов;</p> <p>выявлять задолженность, нереальную для взыскания, с целью принятия мер к взысканию задолженности с должников либо к списанию ее с учета;</p> <p>проводить инвентаризацию недостач и потерь от порчи ценностей (счет 94), целевого финансирования (счет 86), доходов будущих периодов (счет 98).</p>	<p>организации;</p> <p>порядок инвентаризации расчетов;</p> <p>технологии определения реального состояния расчетов;</p> <p>порядок выявления задолженности, нереальной для взыскания, с целью принятия мер к взысканию задолженности с должников либо к списанию ее с учета;</p> <p>порядок инвентаризации недостач и потерь от порчи ценностей;</p> <p>порядок ведения бухгалтерского учета источников формирования имущества;</p> <p>порядок выполнения работ по инвентаризации активов и обязательств.</p>
ПК 2.6	<p>проводить сбор информации о деятельности объекта внутреннего контроля по выполнению требований правовой и нормативной базы и внутренних регламентов.</p>	<p>методы сбора информации о деятельности объекта внутреннего контроля по выполнению требований правовой и нормативной базы и внутренних регламентов.</p>
ПК 2.7	<p>выполнять контрольные процедуры и их документирование, готовить и оформлять завершающие материалы по результатам внутреннего контроля;</p> <p>вести бухгалтерский учет источников формирования активов, выполнять работы по инвентаризации активов и обязательств организации;</p> <p>подготавливать оформление</p>	<p>процедуру составления акта по результатам инвентаризации.</p>

	завершающих материалов по результатам внутреннего контроля.	
ПК 3.1	<p>определять виды и порядок налогообложения;</p> <p>ориентироваться в системе налогов Российской Федерации;</p> <p>выделять элементы налогообложения;</p> <p>определять источники уплаты налогов, сборов, пошлин;</p> <p>оформлять бухгалтерскими проводками начисления и перечисления сумм налогов и сборов;</p> <p>организовывать аналитический учет по счету 68 "Расчеты по налогам и сборам".</p>	<p>виды и порядок налогообложения;</p> <p>систему налогов Российской Федерации;</p> <p>элементы налогообложения;</p> <p>источники уплаты налогов, сборов, пошлин;</p> <p>оформление бухгалтерскими проводками начисления и перечисления сумм налогов и сборов;</p> <p>аналитический учет по счету 68 "Расчеты по налогам и сборам";</p> <p>порядок заполнения платежных поручений по перечислению налогов и сборов;</p> <p>правила заполнения данных статуса плательщика, идентификационный номер налогоплательщика (далее - ИНН) получателя, код причины постановки на учет (далее - КПП) получателя, наименования налоговой инспекции, код бюджетной классификации (далее - КБК), общероссийский классификатор объектов административно-территориального деления (далее - ОКАТО), основания платежа, налогового периода, номера документа, даты документа, типа платежа;</p> <p>коды бюджетной классификации, порядок их присвоения для налога, штрафа и пени;</p> <p>образец заполнения платежных поручений по перечислению налогов, сборов и пошлин;</p>

		<p>учет расчетов по социальному страхованию и обеспечению;</p> <p>аналитический учет по счету 69 "Расчеты по социальному страхованию";</p> <p>сущность и структуру страховых взносов в Федеральную налоговую службу (далее - ФНС России) и государственные внебюджетные фонды;</p> <p>объекты налогообложения для исчисления страховых взносов в государственные внебюджетные фонды;</p> <p>порядок и сроки исчисления страховых взносов в ФНС России и государственные внебюджетные фонды;</p> <p>порядок и сроки представления отчетности в системе ФНС России и внебюджетного фонда;</p> <p>особенности зачисления сумм страховых взносов в государственные внебюджетные фонды;</p> <p>оформление бухгалтерскими проводками начисления и перечисления сумм страховых взносов в ФНС России и государственные внебюджетные фонды: в Пенсионный фонд Российской Федерации, Фонд социального страхования Российской Федерации, Фонд обязательного медицинского страхования;</p> <p>начисление и перечисление взносов на страхование от несчастных случаев на производстве и профессиональных заболеваний.</p>
ПК 3.2	заполнять платежные поручения по перечислению налогов и сборов;	процедуру контроля прохождения платежных поручений по расчетно-кассовым банковским операциям с

	<p>выбирать для платежных поручений по видам налогов соответствующие реквизиты;</p> <p>выбирать коды бюджетной классификации для определенных налогов, штрафов и пени;</p> <p>пользоваться образцом заполнения платежных поручений по перечислению налогов, сборов и пошлин;</p> <p>проводить учет расчетов по социальному страхованию и обеспечению;</p> <p>определять объекты налогообложения для исчисления, отчеты по страховым взносам в ФНС России и государственные внебюджетные фонды.</p>	<p>использованием выписок банка.</p>
ПК 3.3	<p>оформлять бухгалтерскими проводками начисление и перечисление сумм по страховым взносам в ФНС России и государственные внебюджетные фонды: в Пенсионный фонд Российской Федерации, Фонд социального страхования Российской Федерации, Фонд обязательного медицинского страхования.</p>	<p>использование средств внебюджетных фондов;</p> <p>порядок заполнения платежных поручений по перечислению страховых взносов во внебюджетные фонды</p>
ПК 3.4	<p>применять порядок и соблюдать сроки исчисления по страховым взносам в государственные внебюджетные фонды;</p> <p>применять особенности зачисления сумм по страховым</p>	<p>образец заполнения платежных поручений по перечислению страховых взносов во внебюджетные фонды;</p> <p>процедуру контроля прохождения платежных поручений по расчетно-кассовым банковским операциям с</p>

<p>взносам в ФНС России и в государственные внебюджетные фонды: в Пенсионный фонд Российской Федерации, Фонд социального страхования Российской Федерации, Фонды обязательного медицинского страхования;</p> <p>осуществлять аналитический учет по счету 69 "Расчеты по социальному страхованию";</p> <p>проводить начисление и перечисление взносов на страхование от несчастных случаев на производстве и профессиональных заболеваний;</p> <p>использовать средства внебюджетных фондов по направлениям, определенным законодательством;</p> <p>осуществлять контроль прохождения платежных поручений по расчетно-кассовым банковским операциям с использованием выписок банка;</p> <p>заполнять платежные поручения по перечислению страховых взносов в Пенсионный фонд Российской Федерации, Фонд социального страхования Российской Федерации, Фонд обязательного медицинского страхования;</p> <p>выбирать для платежных поручений по видам страховых взносов соответствующие</p>	<p>использованием выписок банка.</p>
--	--------------------------------------

	<p>реквизиты;</p> <p>оформлять платежные поручения по штрафам и пеням внебюджетных фондов;</p> <p>пользоваться образцом заполнения платежных поручений по перечислению страховых взносов во внебюджетные фонды;</p> <p>заполнять данные статуса плательщика, ИНН получателя, КПП получателя, наименование налоговой инспекции, КБК, ОКАТО, основания платежа, страхового периода, номера документа, даты документа;</p> <p>пользоваться образцом заполнения платежных поручений по перечислению страховых взносов во внебюджетные фонды;</p> <p>осуществлять контроль прохождения платежных поручений по расчетно-кассовым банковским операциям с использованием выписок банка;</p> <p>иметь практический опыт в: проведении расчетов с бюджетом и внебюджетными фондами.</p>	
ПК 4.1	<p>использовать методы финансового анализа информации, содержащейся в бухгалтерской (финансовой) отчетности, устанавливать причинно-следственные связи</p>	<p>законодательство Российской Федерации о бухгалтерском учете, о налогах и сборах, консолидированной финансовой отчетности, аудиторской деятельности, архивном деле, в области социального и медицинского страхования, пенсионного</p>

	<p>изменений, произошедших за отчетный период, оценивать потенциальные риски и возможности экономического субъекта в обозримом будущем, определять источники, содержащие наиболее полную и достоверную информацию о работе объекта внутреннего контроля.</p>	<p>обеспечения; гражданское, таможенное, трудовое, валютное, бюджетное законодательство Российской Федерации, законодательство о противодействии коррупции и коммерческому подкупу, легализации (отмыванию) доходов, полученных преступным путем, и финансированию терроризма, законодательство о порядке изъятия бухгалтерских документов, об ответственности за непредставление или представление недостоверной отчетности.</p>
ПК 4.2	<p>выбирать генеральную совокупность из регистров учетных и отчетных данных, применять при ее обработке наиболее рациональные способы выборки, формировать выборку, к которой будут применяться контрольные и аналитические процедуры; применять методы внутреннего контроля (интервью, пересчет, обследование, аналитические процедуры, выборка); выявлять и оценивать риски объекта внутреннего контроля и риски собственных ошибок; оценивать соответствие производимых хозяйственных операций и эффективность использования активов правовой и нормативной базе; формировать информационную</p>	<p>определение бухгалтерской отчетности как информации о финансовом положении экономического субъекта на отчетную дату, финансовом результате его деятельности и движении денежных средств за отчетный период; теоретические основы внутреннего контроля совершаемых фактов хозяйственной жизни и составления бухгалтерской (финансовой) отчетности; механизм отражения нарастающим итогом на счетах бухгалтерского учета данных за отчетный период; методы обобщения информации о хозяйственных операциях организации за отчетный период; порядок составления шахматной таблицы и оборотно-сальдовой ведомости; методы определения результатов хозяйственной деятельности за отчетный период; требования к бухгалтерской отчетности</p>

	<p>базу, отражающую ход устранения выявленных контрольными процедурами недостатков; составлении бухгалтерской отчетности и использовании ее для анализа финансового состояния организации.</p>	<p>организации; состав и содержание форм бухгалтерской отчетности; бухгалтерский баланс, отчет о финансовых результатах как основные формы бухгалтерской отчетности; методы группировки и перенесения обобщенной учетной информации из оборотно-сальдовой ведомости в формы бухгалтерской отчетности; процедуру составления приложений к бухгалтерскому балансу и отчету о финансовых результатах; порядок отражения изменений в учетной политике в целях бухгалтерского учета; порядок организации получения аудиторского заключения в случае необходимости; сроки представления бухгалтерской отчетности; правила внесения исправлений в бухгалтерскую отчетность в случае выявления неправильного отражения хозяйственных операций.</p>
ПК 4.3	<p>анализировать налоговое законодательство, типичные ошибки налогоплательщиков, практику применения законодательства налоговыми органами, арбитражными судами; составлении налоговых деклараций, отчетов по страховым взносам во внебюджетные фонды и форм статистической отчетности, входящих в бухгалтерскую</p>	<p>формы налоговых деклараций по налогам и сборам в бюджет и инструкции по их заполнению; форму отчетов по страховым взносам в ФНС России и государственные внебюджетные фонды и инструкцию по ее заполнению; форму статистической отчетности и инструкцию по ее заполнению; сроки представления налоговых деклараций в государственные налоговые органы, внебюджетные фонды и</p>

	<p>отчетность, в установленные законодательством сроки.</p>	<p>государственные органы статистики;</p> <p>содержание новых форм налоговых деклараций по налогам и сборам и новых инструкций по их заполнению;</p> <p>порядок регистрации и перерегистрации организации в налоговых органах, внебюджетных фондах и статистических органах.</p>
<p>ПК 4.4</p>	<p>определять объем работ по финансовому анализу, потребность в трудовых, финансовых и материально-технических ресурсах;</p> <p>определять источники информации для проведения анализа финансового состояния экономического субъекта;</p> <p>планировать программы и сроки проведения финансового анализа экономического субъекта и осуществлять контроль их соблюдения, определять состав и формат аналитических отчетов;</p> <p>распределять объем работ по проведению финансового анализа между работниками (группами работников);</p> <p>проверять качество аналитической информации, полученной в процессе проведения финансового анализа, и выполнять процедуры по ее обобщению;</p> <p>формировать аналитические отчеты и представлять их заинтересованным</p>	<p>методы финансового анализа;</p> <p>виды и приемы финансового анализа;</p> <p>процедуры анализа бухгалтерского баланса:</p> <p>порядок общей оценки структуры активов и источников их формирования по показателям баланса;</p> <p>порядок определения результатов общей оценки структуры активов и их источников по показателям баланса;</p> <p>процедуры анализа ликвидности бухгалтерского баланса;</p> <p>порядок расчета финансовых коэффициентов для оценки платежеспособности;</p> <p>состав критериев оценки несостоятельности (банкротства) организации;</p> <p>процедуры анализа показателей финансовой устойчивости;</p> <p>процедуры анализа отчета о финансовых результатах;</p> <p>принципы и методы общей оценки деловой активности организации, технологию расчета и анализа финансового цикла.</p>

	<p>пользователям;</p> <p>координировать взаимодействие работников экономического субъекта в процессе проведения финансового анализа;</p> <p>оценивать и анализировать финансовый потенциал, ликвидность и платежеспособность, финансовую устойчивость, прибыльность и рентабельность, инвестиционную привлекательность экономического субъекта;</p> <p>формировать обоснованные выводы по результатам информации, полученной в процессе проведения финансового анализа экономического субъекта;</p> <p>разрабатывать финансовые программы развития экономического субъекта, инвестиционную, кредитную и валютную политику экономического субъекта;</p> <p>отражать нарастающим итогом на счетах бухгалтерского учета имущественное и финансовое положение организации;</p> <p>определять результаты хозяйственной деятельности за отчетный период;</p> <p>закрывать бухгалтерские регистры и заполнять формы бухгалтерской отчетности в установленные</p>	
--	---	--

<p>законодательством сроки;</p> <p>устанавливать идентичность показателей бухгалтерских отчетов;</p> <p>осваивать новые формы бухгалтерской отчетности;</p> <p>адаптировать бухгалтерскую (финансовую) отчетность Российской Федерации к Международным стандартам финансовой отчетности.</p> <p>участии в счетной проверке бухгалтерской отчетности;</p> <p>анализе информации о финансовом положении организации, ее платежеспособности и доходности;</p> <p>применении налоговых льгот;</p> <p>разработке учетной политики в целях налогообложения;</p> <p>составлении бухгалтерской (финансовой) отчетности по Международным стандартам финансовой отчетности</p> <p>определять объем работ по финансовому анализу, потребность в трудовых, финансовых и материально-технических ресурсах;</p> <p>определять источники информации для проведения анализа финансового состояния экономического субъекта;</p> <p>планировать программы и сроки проведения финансового анализа</p>	
--	--

	<p>экономического субъекта и осуществлять контроль их соблюдения, определять состав и формат аналитических отчетов;</p> <p>распределять объем работ по проведению финансового анализа между работниками (группами работников);</p> <p>проверять качество аналитической информации, полученной в процессе проведения финансового анализа, и выполнять процедуры по ее обобщению;</p> <p>формировать аналитические отчеты и представлять их заинтересованным пользователям;</p> <p>координировать взаимодействие работников экономического субъекта в процессе проведения финансового анализа;</p> <p>оценивать и анализировать финансовый потенциал, ликвидность и платежеспособность, финансовую устойчивость, прибыльность и рентабельность, инвестиционную привлекательность экономического субъекта;</p> <p>формировать обоснованные выводы по результатам информации, полученной в процессе проведения финансового анализа экономического субъекта;</p>	
--	---	--

	<p>разрабатывать финансовые программы развития экономического субъекта, инвестиционную, кредитную и валютную политику экономического субъекта;</p> <p>применять результаты финансового анализа экономического субъекта для целей бюджетирования и управления денежными потоками.</p>	
ПК 4.5	<p>составлять прогнозные сметы и бюджеты, платежные календари, кассовые планы, обеспечивать составление финансовой части бизнес-планов, расчетов по привлечению кредитов и займов, проспектов эмиссий ценных бумаг экономического субъекта;</p> <p>вырабатывать сбалансированные решения по корректировке стратегии и тактики в области финансовой политики экономического субъекта, вносить соответствующие изменения в финансовые планы (сметы, бюджеты, бизнес-планы)</p>	<p>основы финансового менеджмента, методические документы по финансовому анализу, методические документы по бюджетированию и управлению денежными потоками.</p>
ПК 4.6	<p>разрабатывать учетную политику в целях налогообложения;</p> <p>проводить анализ информации о финансовом положении организации, ее платежеспособности и доходности;</p> <p>применять налоговые льготы;</p>	<p>процедуры анализа уровня и динамики финансовых результатов по показателям отчетности;</p> <p>процедуры анализа влияния факторов на прибыль.</p>

	<p>составлять бухгалтерскую отчетность и использовать ее для анализа финансового состояния организации;</p> <p>составлять налоговые декларации, отчеты по страховым взносам во внебюджетные фонды и формы статистической отчетности, входящие в бухгалтерскую отчетность, в установленные законодательством сроки;</p> <p>участвовать в счетной проверке бухгалтерской отчетности;</p> <p>отражать нарастающим итогом на счетах бухгалтерского учета имущественное и финансовое положение организации;</p> <p>определять результаты хозяйственной деятельности за отчетный период;</p> <p>закрывать бухгалтерские регистры и заполнять формы бухгалтерской отчетности в установленные законодательством сроки;</p> <p>устанавливать идентичность показателей бухгалтерских отчетов;</p> <p>осваивать новые формы бухгалтерской отчетности;</p> <p>адаптировать бухгалтерскую (финансовую) отчетность Российской Федерации к Международным стандартам финансовой отчетности.</p>	
--	---	--

	<p>применять результаты финансового анализа экономического субъекта для целей бюджетирования и управления денежными потоками;</p> <p>составлять прогнозные сметы и бюджеты, платежные календари, кассовые планы, обеспечивать составление финансовой части бизнес-планов, расчетов по привлечению кредитов и займов, проспектов эмиссий ценных бумаг экономического субъекта.</p>	
ПК 4.7	<p>составлять бухгалтерскую (финансовую) отчетность по Международным стандартам финансовой отчетности;</p> <p>вырабатывать сбалансированные решения по корректировке стратегии и тактики в области финансовой политики экономического субъекта, вносить соответствующие изменения в финансовые планы (сметы, бюджеты, бизнес-планы).</p>	<p>международные стандарты финансовой отчетности (МСФО) и Директивы Европейского Сообщества о консолидированной отчетности.</p>

4. СТРУКТУРА И СОДЕРЖАНИЕ ДИСЦИПЛИНЫ

4.1 Объем дисциплины и виды учебной работы

Очная форма обучения

Вид учебной работы	Объем часов
Максимальная учебная нагрузка (всего)	76
Обязательная аудиторная учебная нагрузка (всего)	46
в том числе:	
лекции (уроки)	12
лабораторные занятия	34

курсовая работа (проект) (если предусмотрена)	-
Самостоятельная работа обучающегося (всего)	30
Промежуточная аттестация в форме: - <i>других форм контроля (контрольная работа)</i> - на базе основного общего образования - в четвертом семестре; - <i>дифференцированного зачета</i> - на базе основного общего образования - в пятом семестре	

4.2. Содержание дисциплины

Тема 1.1. *Основные понятия информационных систем и информационных технологий и их классификации.*

Тема 1.2. *Программное обеспечение информационных технологий.*

Тема 1.3. *Технические средства информационных технологий.*

Тема 1.4. *Понятие информации как среды информационной системы.*

Тема 1.5. *Использование ресурсов Интернет.*

Тема 1.6. *Офисные компьютерные технологии в экономике.*

Тема 1.7. *Назначение, возможности, структура, принцип работы.*

ФЕДЕРАЛЬНОЕ ГОСУДАРСТВЕННОЕ БЮДЖЕТНОЕ ОБРАЗОВАТЕЛЬНОЕ
УЧРЕЖДЕНИЕ ВЫСШЕГО ОБРАЗОВАНИЯ
«БАШКИРСКИЙ ГОСУДАРСТВЕННЫЙ УНИВЕРСИТЕТ»

Колледж

ОДОБРЕНО

на заседании предметно-цикловой
комиссии

протокол № _____ от _____

Председатель ПЦК

_____ Фахретдинова Г.А.

Рабочая программа дисциплины

Дисциплина

***ОП.08. Информационные технологии в профессиональной
деятельности/ Адаптивные информационные технологии в
профессиональной деятельности***

Профессиональный цикл, общепрофессиональная дисциплина, обязательная часть

цикл дисциплины и его часть

специальность

38.02.01 Экономика и бухгалтерский учет (по отраслям)

код

наименование специальности

Уфа 2021

ОГЛАВЛЕНИЕ

1. ПАСПОРТ РАБОЧЕЙ ПРОГРАММЫ ДИСЦИПЛИНЫ.....	28
1.1. Область применения рабочей программы.....	28
1.2. Место учебной дисциплины в структуре основной профессиональной образовательной программы.....	28
1.3. Цель и планируемые результаты освоения дисциплины.....	28
2. СТРУКТУРА И СОДЕРЖАНИЕ ДИСЦИПЛИНЫ.....	53
2.1. Объем дисциплины и виды учебной работы.....	53
2.2. Тематический план и содержание дисциплины.....	55
3. ФОНД ОЦЕНОЧНЫХ СРЕДСТВ, ДЛЯ ПРОВЕДЕНИЯ ТЕКУЩЕГО КОНТРОЛЯ И ПРОМЕЖУТОЧНОЙ АТТЕСТАЦИИ ОБУЧАЮЩИХСЯ ПО ДИСЦИПЛИНЕ (МОДУЛЮ).....	58
4. УСЛОВИЯ РЕАЛИЗАЦИИ ДИСЦИПЛИНЫ.....	58
4.1. Требования к минимальному материально-техническому обеспечению.....	58
4.2. Учебно-методическое и информационное обеспечение дисциплины (модуля).....	59
4.2.1. Перечень основной и дополнительной учебной литературы, необходимой для освоения дисциплины (модуля).....	59
4.2.2. Перечень ресурсов информационно-телекоммуникационной сети «Интернет» (далее - сеть «Интернет»), необходимых для освоения дисциплины (модуля).....	60
4.3.3. Перечень информационных технологий, используемых при осуществлении образовательного процесса по дисциплине, включая перечень программного обеспечения и информационных справочных систем (при необходимости).....	61
5. ИНЫЕ СВЕДЕНИЯ И (ИЛИ) МАТЕРИАЛЫ.....	61
5.1. Перечень образовательных технологий, используемых при осуществлении образовательного процесса по дисциплине.....	61
ПРИЛОЖЕНИЕ 1.....	64
ПРИЛОЖЕНИЕ 2.....	67

1. ПАСПОРТ РАБОЧЕЙ ПРОГРАММЫ ДИСЦИПЛИНЫ

1.1. Область применения рабочей программы

Рабочая программа дисциплины является частью основной образовательной программы в соответствии с ФГОС для специальности: 38.02.01 Экономика и бухгалтерский учет (по отраслям), для обучающихся очной формы обучения.

1.2. Место учебной дисциплины в структуре основной профессиональной образовательной программы

Дисциплина ОП.08. Информационные технологии в профессиональной деятельности/Адаптивные информационные технологии в профессиональной деятельности относится к профессиональному циклу, общепрофессиональным дисциплинам. Дисциплина реализуется в рамках обязательной части.

1.3. Цель и планируемые результаты освоения дисциплины

В рамках программы учебной дисциплины обучающимися осваиваются следующие умения и знания.

Код ПК, ОК	Умения	Знания
ОК 01	распознавать задачу или проблему в профессиональном или социальном контексте; анализировать задачу или проблему и выделять её составные части; определять этапы решения задачи; выявлять и эффективно искать информацию, необходимую для решения задачи и/или проблемы; составить план действия; определить необходимые ресурсы; владеть актуальными методами работы в профессиональной и смежных сферах; реализовать составленный план; оценивать результат и последствия своих действий (самостоятельно или с помощью наставника).	актуальный профессиональный и социальный контекст, в котором приходится работать и жить; основные источники информации и ресурсы для решения задач и проблем в профессиональном и/или социальном контексте; алгоритмы выполнения работ в профессиональной и смежных областях; методы работы в профессиональной и смежных сферах; структуру плана для решения задач; порядок оценки результатов решения задач профессиональной деятельности.

ОК 02	<p>определять задачи для поиска информации;</p> <p>определять необходимые источники информации;</p> <p>планировать процесс поиска;</p> <p>структурировать получаемую информацию;</p> <p>выделять наиболее значимое в перечне информации;</p> <p>оценивать практическую значимость результатов поиска;</p> <p>оформлять результаты поиска.</p>	<p>- основные методы и средства сбора, обработки, хранения, передачи и накопления информации;</p> <p>- технологию поиска информации в сети Интернет;</p> <p>- номенклатура информационных источников применяемых в профессиональной деятельности; приемы структурирования информации;</p> <p>- формат оформления результатов поиска информации.</p>
ОК 03	<p>определять актуальность нормативно-правовой документации в профессиональной деятельности;</p> <p>применять современную научную профессиональную терминологию;</p> <p>определять и выстраивать траектории профессионального развития и самообразования.</p>	<p>- содержание актуальной нормативно-правовой документации;</p> <p>- современная научная и профессиональная терминология;</p> <p>- возможные траектории профессионального развития и самообразования.</p>
ОК 04	<p>организовывать работу коллектива и команды;</p> <p>взаимодействовать с коллегами, руководством, клиентами в ходе профессиональной деятельности.</p>	<p>- психологические основы деятельности коллектива, психологические особенности личности;</p> <p>- основы проектной деятельности.</p>
ОК 05	<p>грамотно излагать свои мысли и оформлять документы по профессиональной тематике на государственном языке, проявлять толерантность в рабочем коллективе.</p>	<p>- особенности социального и культурного контекста;</p> <p>- правила оформления документов и построения устных сообщений.</p>
ОК 09	<p>обрабатывать текстовую табличную информацию;</p> <p>использовать деловую графику и</p>	<p>- назначение, состав, основные характеристики организационной и компьютерной техники;</p>

	<p>мультимедиа информацию; создавать презентации; применять антивирусные средства защиты; читать (интерпретировать) интерфейс специализированного программного обеспечения, находить контекстную помощь, работать с документацией; применять специализированное программное обеспечение для сбора, хранения и обработки бухгалтерской информации в соответствии с изучаемыми профессиональными модулями; пользоваться автоматизированными системами делопроизводства; применять методы и средства защиты бухгалтерской информации</p>	<p>- основные компоненты компьютерных сетей, принципы пакетной передачи данных, организацию межсетевого взаимодействия; - назначение и принципы использования системного и прикладного программного обеспечения; - принципы защиты информации от несанкционированного доступа; - правовые аспекты использования информационных технологий и программного обеспечения; - основные понятия автоматизированной обработки информации; - направления автоматизации бухгалтерской деятельности; - назначение, принципы организации и эксплуатации бухгалтерских информационных систем; - основные угрозы и методы обеспечения информационной безопасности.</p>
ОК 10	<p>понимать общий смысл четко произнесенных высказываний на известные темы (профессиональные и бытовые), понимать тексты на базовые профессиональные темы; участвовать в диалогах на знакомые общие и профессиональные темы; строить простые высказывания о себе и о своей профессиональной деятельности; кратко обосновывать и объяснить</p>	<p>- правила построения простых и сложных предложений на профессиональные темы; - основные общеупотребительные глаголы (бытовая и профессиональная лексика); - лексический минимум, относящийся к описанию предметов, средств и процессов профессиональной деятельности; особенности произношения; - правила чтения текстов профессиональной направленности.</p>

	<p>свои действия (текущие и планируемые);</p> <p>писать простые связные сообщения на знакомые или интересующие профессиональные темы.</p>	
ОК 11	<p>выявлять достоинства и недостатки коммерческой идеи;</p> <p>презентовать идеи открытия собственного дела в профессиональной деятельности;</p> <p>оформлять бизнес-план;</p> <p>рассчитывать размеры выплат по процентным ставкам кредитования;</p> <p>определять инвестиционную привлекательность коммерческих идей в рамках профессиональной деятельности; презентовать бизнес-идею;</p> <p>определять источники финансирования.</p>	<p>основы предпринимательской деятельности;</p> <p>основы финансовой грамотности;</p> <p>правила разработки бизнес-планов;</p> <p>порядок выстраивания презентации;</p> <p>кредитные банковские продукты.</p>
ПК 1.1	<p>принимать произвольные первичные бухгалтерские документы, рассматриваемые как письменное доказательство совершения хозяйственной операции или получение разрешения на ее проведение;</p> <p>принимать первичные бухгалтерские документы на бумажном носителе и (или) в виде электронного документа, подписанного электронной подписью;</p> <p>проверять наличие в</p>	<p>общие требования к бухгалтерскому учету в части документирования всех хозяйственных действий и операций;</p> <p>понятие первичной бухгалтерской документации;</p> <p>определение первичных бухгалтерских документов;</p> <p>формы первичных бухгалтерских документов, содержащих обязательные реквизиты первичного учетного документа;</p> <p>порядок проведения проверки первичных бухгалтерских документов, формальной проверки документов, проверки по</p>

	<p>произвольных первичных бухгалтерских документах обязательных реквизитов;</p> <p>проводить формальную проверку документов, проверку по существу, арифметическую проверку;</p> <p>проводить группировку первичных бухгалтерских документов по ряду признаков;</p> <p>проводить таксировку и контировку первичных бухгалтерских документов;</p> <p>организовывать документооборот;</p> <p>разбираться в номенклатуре дел;</p> <p>вносить данные по сгруппированным документам в регистры бухгалтерского учета;</p> <p>передавать первичные бухгалтерские документы в текущий бухгалтерский архив;</p> <p>передавать первичные бухгалтерские документы в постоянный архив по истечении установленного срока хранения;</p> <p>исправлять ошибки в первичных бухгалтерских документах;</p> <p>понимать и анализировать план счетов бухгалтерского учета финансово-хозяйственной деятельности организаций.</p>	<p>существу, арифметической проверки;</p> <p>принципы и признаки группировки первичных бухгалтерских документов;</p> <p>порядок проведения таксировки и контировки первичных бухгалтерских документов;</p> <p>порядок составления регистров бухгалтерского учета;</p> <p>правила и сроки хранения первичной бухгалтерской документации.</p>
ПК 1.2	<p>обосновывать необходимость разработки рабочего плана счетов на основе типового плана счетов бухгалтерского учета финансово-</p>	<p>сущность плана счетов бухгалтерского учета финансово-хозяйственной деятельности организаций;</p> <p>теоретические вопросы разработки и</p>

	<p>хозяйственной деятельности;</p> <p>конструировать поэтапно рабочий план счетов бухгалтерского учета организации.</p>	<p>применения плана счетов бухгалтерского учета в финансово-хозяйственной деятельности организации;</p> <p>инструкцию по применению плана счетов бухгалтерского учета;</p> <p>принципы и цели разработки рабочего плана счетов бухгалтерского учета организации;</p> <p>классификацию счетов бухгалтерского учета по экономическому содержанию, назначению и структуре;</p> <p>два подхода к проблеме оптимальной организации рабочего плана счетов - автономию финансового и управленческого учета и объединение финансового и управленческого учета.</p>
ПК 1.3.	<p>проводить учет кассовых операций, денежных документов и переводов в пути;</p> <p>проводить учет денежных средств на расчетных и специальных счетах;</p> <p>учитывать особенности учета кассовых операций в иностранной валюте и операций по валютным счетам;</p> <p>оформлять денежные и кассовые документы;</p> <p>заполнять кассовую книгу и отчет кассира в бухгалтерию.</p>	<p>учет кассовых операций, денежных документов и переводов в пути;</p> <p>учет денежных средств на расчетных и специальных счетах; особенности учета кассовых операций в иностранной валюте и операций по валютным счетам;</p> <p>порядок оформления денежных и кассовых документов, заполнения кассовой книги;</p> <p>правила заполнения отчета кассира в бухгалтерию.</p>
ПК 1.4	<p>проводить учет основных средств;</p> <p>проводить учет нематериальных активов;</p> <p>проводить учет долгосрочных инвестиций;</p>	<p>понятие и классификацию основных средств;</p> <p>оценку и переоценку основных средств;</p> <p>учет поступления основных средств;</p> <p>учет выбытия и аренды основных средств;</p>

<p>проводить учет финансовых вложений и ценных бумаг;</p> <p>проводить учет материально-производственных запасов;</p> <p>проводить учет затрат на производство и калькулирование себестоимости;</p> <p>проводить учет готовой продукции и ее реализации;</p> <p>проводить учет текущих операций и расчетов;</p> <p>проводить учет труда и заработной платы;</p> <p>проводить учет финансовых результатов и использования прибыли;</p> <p>проводить учет собственного капитала;</p> <p>проводить учет кредитов и займов;</p> <p>документировать хозяйственные операции и вести бухгалтерский учет активов организации.</p>	<p>учет амортизации основных средств;</p> <p>особенности учета арендованных и сданных в аренду основных средств;</p> <p>понятие и классификацию нематериальных активов;</p> <p>учет поступления и выбытия нематериальных активов;</p> <p>амортизацию нематериальных активов;</p> <p>учет долгосрочных инвестиций;</p> <p>учет финансовых вложений и ценных бумаг;</p> <p>учет материально-производственных запасов:</p> <p>понятие, классификацию и оценку материально-производственных запасов;</p> <p>документальное оформление поступления и расхода материально-производственных запасов;</p> <p>учет материалов на складе и в бухгалтерии;</p> <p>синтетический учет движения материалов;</p> <p>учет транспортно-заготовительных расходов.</p> <p>учет затрат на производство и калькулирование себестоимости:</p> <p>систему учета производственных затрат и их классификацию;</p> <p>сводный учет затрат на производство, обслуживание производства и управление;</p> <p>особенности учета и распределения затрат вспомогательных производств;</p> <p>учет потерь и непроизводственных расходов;</p> <p>учет и оценку незавершенного</p>
---	--

		<p>производства;</p> <p>калькуляцию себестоимости продукции;</p> <p>характеристику готовой продукции, оценку и синтетический учет;</p> <p>технологии реализации готовой продукции (работ, услуг);</p> <p>учет выручки от реализации продукции (работ, услуг);</p> <p>учет расходов по реализации продукции, выполнению работ и оказанию услуг;</p> <p>учет дебиторской и кредиторской задолженности и формы расчетов;</p> <p>учет расчетов с работниками по прочим операциям и расчетов с подотчетными лицами.</p>
ПК 2.1	<p>рассчитывать заработную плату сотрудников;</p> <p>определять сумму удержаний из заработной платы сотрудников;</p> <p>определять финансовые результаты деятельности организации по основным видам деятельности;</p> <p>определять финансовые результаты деятельности организации по прочим видам деятельности;</p> <p>проводить учет нераспределенной прибыли;</p> <p>проводить учет собственного капитала;</p> <p>проводить учет уставного капитала;</p> <p>проводить учет резервного капитала и целевого финансирования;</p>	<p>учет труда и его оплаты;</p> <p>учет удержаний из заработной платы работников;</p> <p>учет финансовых результатов и использования прибыли;</p> <p>учет финансовых результатов по обычным видам деятельности;</p> <p>учет финансовых результатов по прочим видам деятельности;</p> <p>учет нераспределенной прибыли;</p> <p>учет собственного капитала:</p> <p>учет уставного капитала;</p> <p>учет резервного капитала и целевого финансирования;</p> <p>учет кредитов и займов.</p>

	проводить учет кредитов и займов;	
ПК 2.2	<p>определять цели и периодичность проведения инвентаризации;</p> <p>руководствоваться нормативными правовыми актами, регулирующими порядок проведения инвентаризации активов;</p> <p>пользоваться специальной терминологией при проведении инвентаризации активов;</p> <p>давать характеристику активов организации.</p>	<p>нормативные правовые акты, регулирующие порядок проведения инвентаризации активов и обязательств;</p> <p>основные понятия инвентаризации активов;</p> <p>характеристику объектов, подлежащих инвентаризации;</p> <p>цели и периодичность проведения инвентаризации имущества;</p> <p>задачи и состав инвентаризационной комиссии.</p>
ПК 2.3	<p>готовить регистры аналитического учета по местам хранения активов и передавать их лицам, ответственным за подготовительный этап, для подбора документации, необходимой для проведения инвентаризации;</p> <p>составлять инвентаризационные описи;</p> <p>проводить физический подсчет активов;</p> <p>составлять сличительные ведомости и устанавливать соответствие данных о фактическом наличии средств данным бухгалтерского учета.</p>	<p>процесс подготовки к инвентаризации, порядок подготовки регистров аналитического учета по объектам инвентаризации;</p> <p>перечень лиц, ответственных за подготовительный этап для подбора документации, необходимой для проведения инвентаризации;</p> <p>приемы физического подсчета активов;</p> <p>порядок составления инвентаризационных описей и сроки передачи их в бухгалтерию;</p> <p>порядок составления сличительных ведомостей в бухгалтерии и установление соответствия данных о фактическом наличии средств данным бухгалтерского учета;</p> <p>порядок инвентаризации основных средств и отражение ее результатов в бухгалтерских проводках;</p> <p>порядок инвентаризации нематериальных активов и отражение ее результатов в</p>

		<p>бухгалтерских проводках;</p> <p>порядок инвентаризации и переоценки материально производственных запасов и отражение ее результатов в бухгалтерских проводках.</p>
ПК 2.4	<p>выполнять работу по инвентаризации основных средств и отражать ее результаты в бухгалтерских проводках;</p> <p>выполнять работу по инвентаризации нематериальных активов и отражать ее результаты в бухгалтерских проводках;</p> <p>выполнять работу по инвентаризации и переоценке материально-производственных запасов и отражать ее результаты в бухгалтерских проводках;</p> <p>формировать бухгалтерские проводки по отражению недостачи активов, выявленных в ходе инвентаризации, независимо от причин их возникновения с целью контроля на счете 94 "Недостачи и потери от порчи ценностей";</p> <p>формировать бухгалтерские проводки по списанию недостач в зависимости от причин их возникновения;</p> <p>составлять акт по результатам инвентаризации.</p>	<p>формирование бухгалтерских проводок по отражению недостачи ценностей, выявленные в ходе инвентаризации, независимо от причин их возникновения с целью контроля на счете 94 "Недостачи и потери от порчи ценностей";</p> <p>формирование бухгалтерских проводок по списанию недостач в зависимости от причин их возникновения.</p>
ПК 2.5	<p>проводить выверку финансовых обязательств;</p> <p>участвовать в инвентаризации дебиторской и кредиторской</p>	<p>порядок инвентаризации дебиторской и кредиторской задолженности организации;</p> <p>порядок инвентаризации расчетов;</p>

	<p>задолженности организации;</p> <p>проводить инвентаризацию расчетов;</p> <p>определять реальное состояние расчетов;</p> <p>выявлять задолженность, нереальную для взыскания, с целью принятия мер к взысканию задолженности с должников либо к списанию ее с учета;</p> <p>проводить инвентаризацию недостат и потерь от порчи ценностей (счет 94), целевого финансирования (счет 86), доходов будущих периодов (счет 98).</p>	<p>технологии определения реального состояния расчетов;</p> <p>порядок выявления задолженности, нереальной для взыскания, с целью принятия мер к взысканию задолженности с должников либо к списанию ее с учета;</p> <p>порядок инвентаризации недостат и потерь от порчи ценностей;</p> <p>порядок ведения бухгалтерского учета источников формирования имущества;</p> <p>порядок выполнения работ по инвентаризации активов и обязательств.</p>
ПК 2.6	<p>проводить сбор информации о деятельности объекта внутреннего контроля по выполнению требований правовой и нормативной базы и внутренних регламентов.</p>	<p>методы сбора информации о деятельности объекта внутреннего контроля по выполнению требований правовой и нормативной базы и внутренних регламентов.</p>
ПК 2.7	<p>выполнять контрольные процедуры и их документирование, готовить и оформлять завершающие материалы по результатам внутреннего контроля;</p> <p>вести бухгалтерский учет источников формирования активов, выполнять работы по инвентаризации активов и обязательств организации;</p> <p>подготавливать оформление завершающих материалов по результатам внутреннего</p>	<p>процедуру составления акта по результатам инвентаризации.</p>

	контроля.	
ПК 3.1	<p>определять виды и порядок налогообложения;</p> <p>ориентироваться в системе налогов Российской Федерации;</p> <p>выделять элементы налогообложения;</p> <p>определять источники уплаты налогов, сборов, пошлин;</p> <p>оформлять бухгалтерскими проводками начисления и перечисления сумм налогов и сборов;</p> <p>организовывать аналитический учет по счету 68 "Расчеты по налогам и сборам".</p>	<p>виды и порядок налогообложения;</p> <p>систему налогов Российской Федерации;</p> <p>элементы налогообложения;</p> <p>источники уплаты налогов, сборов, пошлин;</p> <p>оформление бухгалтерскими проводками начисления и перечисления сумм налогов и сборов;</p> <p>аналитический учет по счету 68 "Расчеты по налогам и сборам";</p> <p>порядок заполнения платежных поручений по перечислению налогов и сборов;</p> <p>правила заполнения данных статуса плательщика, идентификационный номер налогоплательщика (далее - ИНН) получателя, код причины постановки на учет (далее - КПП) получателя, наименования налоговой инспекции, код бюджетной классификации (далее - КБК),</p> <p>общероссийский классификатор объектов административно-территориального деления (далее - ОКАТО), основания платежа, налогового периода, номера документа, даты документа, типа платежа;</p> <p>коды бюджетной классификации, порядок их присвоения для налога, штрафа и пени;</p> <p>образец заполнения платежных поручений по перечислению налогов, сборов и пошлин;</p> <p>учет расчетов по социальному</p>

		<p>страхованию и обеспечению;</p> <p>аналитический учет по счету 69 "Расчеты по социальному страхованию";</p> <p>сущность и структуру страховых взносов в Федеральную налоговую службу (далее - ФНС России) и государственные внебюджетные фонды;</p> <p>объекты налогообложения для исчисления страховых взносов в государственные внебюджетные фонды;</p> <p>порядок и сроки исчисления страховых взносов в ФНС России и государственные внебюджетные фонды;</p> <p>порядок и сроки представления отчетности в системе ФНС России и внебюджетного фонда;</p> <p>особенности зачисления сумм страховых взносов в государственные внебюджетные фонды;</p> <p>оформление бухгалтерскими проводками начисления и перечисления сумм страховых взносов в ФНС России и государственные внебюджетные фонды: в Пенсионный фонд Российской Федерации, Фонд социального страхования Российской Федерации, Фонд обязательного медицинского страхования;</p> <p>начисление и перечисление взносов на страхование от несчастных случаев на производстве и профессиональных заболеваний.</p>
ПК 3.2	<p>заполнять платежные поручения по перечислению налогов и сборов;</p> <p>выбирать для платежных</p>	<p>процедуру контроля прохождения платежных поручений по расчетно-кассовым банковским операциям с использованием выписок банка.</p>

	<p>поручений по видам налогов соответствующие реквизиты;</p> <p>выбирать коды бюджетной классификации для определенных налогов, штрафов и пени;</p> <p>пользоваться образцом заполнения платежных поручений по перечислению налогов, сборов и пошлин;</p> <p>проводить учет расчетов по социальному страхованию и обеспечению;</p> <p>определять объекты налогообложения для исчисления, отчеты по страховым взносам в ФНС России и государственные внебюджетные фонды.</p>	
ПК 3.3	<p>оформлять бухгалтерскими проводками начисление и перечисление сумм по страховым взносам в ФНС России и государственные внебюджетные фонды: в Пенсионный фонд Российской Федерации, Фонд социального страхования Российской Федерации, Фонд обязательного медицинского страхования.</p>	<p>использование средств внебюджетных фондов;</p> <p>порядок заполнения платежных поручений по перечислению страховых взносов во внебюджетные фонды</p>
ПК 3.4	<p>применять порядок и соблюдать сроки исчисления по страховым взносам в государственные внебюджетные фонды;</p> <p>применять особенности зачисления сумм по страховым взносам в ФНС России и в</p>	<p>образец заполнения платежных поручений по перечислению страховых взносов во внебюджетные фонды;</p> <p>процедуру контроля прохождения платежных поручений по расчетно-кассовым банковским операциям с использованием выписок банка.</p>

	<p>государственные внебюджетные фонды: в Пенсионный фонд Российской Федерации, Фонд социального страхования Российской Федерации, Фонды обязательного медицинского страхования;</p> <p>осуществлять аналитический учет по счету 69 "Расчеты по социальному страхованию";</p> <p>проводить начисление и перечисление взносов на страхование от несчастных случаев на производстве и профессиональных заболеваний;</p> <p>использовать средства внебюджетных фондов по направлениям, определенным законодательством;</p> <p>осуществлять контроль прохождения платежных поручений по расчетно-кассовым банковским операциям с использованием выписок банка;</p> <p>заполнять платежные поручения по перечислению страховых взносов в Пенсионный фонд Российской Федерации, Фонд социального страхования Российской Федерации, Фонд обязательного медицинского страхования;</p> <p>выбирать для платежных поручений по видам страховых взносов соответствующие реквизиты;</p>	
--	--	--

	<p>оформлять платежные поручения по штрафам и пеням внебюджетных фондов;</p> <p>пользоваться образцом заполнения платежных поручений по перечислению страховых взносов во внебюджетные фонды;</p> <p>заполнять данные статуса плательщика, ИНН получателя, КПП получателя, наименование налоговой инспекции, КБК, ОКАТО, основания платежа, страхового периода, номера документа, даты документа;</p> <p>пользоваться образцом заполнения платежных поручений по перечислению страховых взносов во внебюджетные фонды;</p> <p>осуществлять контроль прохождения платежных поручений по расчетно-кассовым банковским операциям с использованием выписок банка;</p> <p>иметь практический опыт в: проведении расчетов с бюджетом и внебюджетными фондами.</p>	
ПК 4.1	<p>использовать методы финансового анализа информации, содержащейся в бухгалтерской (финансовой) отчетности, устанавливать причинно-следственные связи изменений, произошедших за</p>	<p>законодательство Российской Федерации о бухгалтерском учете, о налогах и сборах, консолидированной финансовой отчетности, аудиторской деятельности, архивном деле, в области социального и медицинского страхования, пенсионного обеспечения;</p>

	<p>отчетный период, оценивать потенциальные риски и возможности экономического субъекта в обозримом будущем, определять источники, содержащие наиболее полную и достоверную информацию о работе объекта внутреннего контроля.</p>	<p>гражданское, таможенное, трудовое, валютное, бюджетное законодательство Российской Федерации, законодательство о противодействии коррупции и коммерческому подкупу, легализации (отмыванию) доходов, полученных преступным путем, и финансированию терроризма, законодательство о порядке изъятия бухгалтерских документов, об ответственности за непредставление или представление недостоверной отчетности.</p>
<p>ПК 4.2</p>	<p>выбирать генеральную совокупность из регистров учетных и отчетных данных, применять при ее обработке наиболее рациональные способы выборки, формировать выборку, к которой будут применяться контрольные и аналитические процедуры;</p> <p>применять методы внутреннего контроля (интервью, пересчет, обследование, аналитические процедуры, выборка);</p> <p>выявлять и оценивать риски объекта внутреннего контроля и риски собственных ошибок;</p> <p>оценивать соответствие производимых хозяйственных операций и эффективность использования активов правовой и нормативной базе;</p> <p>формировать информационную базу, отражающую ход</p>	<p>определение бухгалтерской отчетности как информации о финансовом положении экономического субъекта на отчетную дату, финансовом результате его деятельности и движении денежных средств за отчетный период;</p> <p>теоретические основы внутреннего контроля совершаемых фактов хозяйственной жизни и составления бухгалтерской (финансовой) отчетности;</p> <p>механизм отражения нарастающим итогом на счетах бухгалтерского учета данных за отчетный период;</p> <p>методы обобщения информации о хозяйственных операциях организации за отчетный период;</p> <p>порядок составления шахматной таблицы и оборотно-сальдовой ведомости;</p> <p>методы определения результатов хозяйственной деятельности за отчетный период;</p> <p>требования к бухгалтерской отчетности организации;</p>

	<p>устранения выявленных контрольными процедурами недостатков; составлении бухгалтерской отчетности и использовании ее для анализа финансового состояния организации.</p>	<p>состав и содержание форм бухгалтерской отчетности;</p> <p>бухгалтерский баланс, отчет о финансовых результатах как основные формы бухгалтерской отчетности;</p> <p>методы группировки и перенесения обобщенной учетной информации из оборотно-сальдовой ведомости в формы бухгалтерской отчетности;</p> <p>процедуру составления приложений к бухгалтерскому балансу и отчету о финансовых результатах;</p> <p>порядок отражения изменений в учетной политике в целях бухгалтерского учета;</p> <p>порядок организации получения аудиторского заключения в случае необходимости;</p> <p>сроки представления бухгалтерской отчетности;</p> <p>правила внесения исправлений в бухгалтерскую отчетность в случае выявления неправильного отражения хозяйственных операций.</p>
ПК 4.3	<p>анализировать налоговое законодательство, типичные ошибки налогоплательщиков, практику применения законодательства налоговыми органами, арбитражными судами; составлении налоговых деклараций, отчетов по страховым взносам во внебюджетные фонды и форм статистической отчетности, входящих в бухгалтерскую отчетность, в установленные</p>	<p>формы налоговых деклараций по налогам и сборам в бюджет и инструкции по их заполнению;</p> <p>форму отчетов по страховым взносам в ФНС России и государственные внебюджетные фонды и инструкцию по ее заполнению;</p> <p>форму статистической отчетности и инструкцию по ее заполнению;</p> <p>сроки представления налоговых деклараций в государственные налоговые органы, внебюджетные фонды и государственные органы статистики;</p>

	законодательством сроки.	содержание новых форм налоговых деклараций по налогам и сборам и новых инструкций по их заполнению; порядок регистрации и перерегистрации организации в налоговых органах, внебюджетных фондах и статистических органах.
ПК 4.4	<p>определять объем работ по финансовому анализу, потребность в трудовых, финансовых и материально-технических ресурсах;</p> <p>определять источники информации для проведения анализа финансового состояния экономического субъекта;</p> <p>планировать программы и сроки проведения финансового анализа экономического субъекта и осуществлять контроль их соблюдения, определять состав и формат аналитических отчетов;</p> <p>распределять объем работ по проведению финансового анализа между работниками (группами работников);</p> <p>проверять качество аналитической информации, полученной в процессе проведения финансового анализа, и выполнять процедуры по ее обобщению;</p> <p>формировать аналитические отчеты и представлять их заинтересованным пользователям;</p>	<p>методы финансового анализа;</p> <p>виды и приемы финансового анализа;</p> <p>процедуры анализа бухгалтерского баланса:</p> <p>порядок общей оценки структуры активов и источников их формирования по показателям баланса;</p> <p>порядок определения результатов общей оценки структуры активов и их источников по показателям баланса;</p> <p>процедуры анализа ликвидности бухгалтерского баланса;</p> <p>порядок расчета финансовых коэффициентов для оценки платежеспособности;</p> <p>состав критериев оценки несостоятельности (банкротства) организации;</p> <p>процедуры анализа показателей финансовой устойчивости;</p> <p>процедуры анализа отчета о финансовых результатах;</p> <p>принципы и методы общей оценки деловой активности организации, технологию расчета и анализа финансового цикла.</p>

	<p>координировать взаимодействие работников экономического субъекта в процессе проведения финансового анализа;</p> <p>оценивать и анализировать финансовый потенциал, ликвидность и платежеспособность, финансовую устойчивость, прибыльность и рентабельность, инвестиционную привлекательность экономического субъекта;</p> <p>формировать обоснованные выводы по результатам информации, полученной в процессе проведения финансового анализа экономического субъекта;</p> <p>разрабатывать финансовые программы развития экономического субъекта, инвестиционную, кредитную и валютную политику экономического субъекта;</p> <p>отражать нарастающим итогом на счетах бухгалтерского учета имущественное и финансовое положение организации;</p> <p>определять результаты хозяйственной деятельности за отчетный период;</p> <p>закрывать бухгалтерские регистры и заполнять формы бухгалтерской отчетности в установленные законодательством сроки;</p>	
--	--	--

	<p>устанавливать идентичность показателей бухгалтерских отчетов;</p> <p>осваивать новые формы бухгалтерской отчетности;</p> <p>адаптировать бухгалтерскую (финансовую) отчетность Российской Федерации к Международным стандартам финансовой отчетности.</p> <p>участии в счетной проверке бухгалтерской отчетности;</p> <p>анализе информации о финансовом положении организации, ее платежеспособности и доходности;</p> <p>применении налоговых льгот;</p> <p>разработке учетной политики в целях налогообложения;</p> <p>составлении бухгалтерской (финансовой) отчетности по Международным стандартам финансовой отчетности</p> <p>определять объем работ по финансовому анализу, потребность в трудовых, финансовых и материально-технических ресурсах;</p> <p>определять источники информации для проведения анализа финансового состояния экономического субъекта;</p> <p>планировать программы и сроки проведения финансового анализа экономического субъекта и</p>	
--	--	--

	<p>осуществлять контроль их соблюдения, определять состав и формат аналитических отчетов;</p> <p>распределять объем работ по проведению финансового анализа между работниками (группами работников);</p> <p>проверять качество аналитической информации, полученной в процессе проведения финансового анализа, и выполнять процедуры по ее обобщению;</p> <p>формировать аналитические отчеты и представлять их заинтересованным пользователям;</p> <p>координировать взаимодействие работников экономического субъекта в процессе проведения финансового анализа;</p> <p>оценивать и анализировать финансовый потенциал, ликвидность и платежеспособность, финансовую устойчивость, прибыльность и рентабельность, инвестиционную привлекательность экономического субъекта;</p> <p>формировать обоснованные выводы по результатам информации, полученной в процессе проведения финансового анализа экономического субъекта;</p> <p>разрабатывать финансовые</p>	
--	---	--

	<p>программы развития экономического субъекта, инвестиционную, кредитную и валютную политику экономического субъекта;</p> <p>применять результаты финансового анализа экономического субъекта для целей бюджетирования и управления денежными потоками.</p>	
ПК 4.5	<p>составлять прогнозные сметы и бюджеты, платежные календари, кассовые планы, обеспечивать составление финансовой части бизнес-планов, расчетов по привлечению кредитов и займов, проспектов эмиссий ценных бумаг экономического субъекта;</p> <p>вырабатывать сбалансированные решения по корректировке стратегии и тактики в области финансовой политики экономического субъекта, вносить соответствующие изменения в финансовые планы (сметы, бюджеты, бизнес-планы)</p>	<p>основы финансового менеджмента, методические документы по финансовому анализу, методические документы по бюджетированию и управлению денежными потоками.</p>
ПК 4.6	<p>разрабатывать учетную политику в целях налогообложения;</p> <p>проводить анализ информации о финансовом положении организации, ее платежеспособности и доходности;</p> <p>применять налоговые льготы;</p> <p>составлять бухгалтерскую</p>	<p>процедуры анализа уровня и динамики финансовых результатов по показателям отчетности;</p> <p>процедуры анализа влияния факторов на прибыль.</p>

	<p>отчетность и использовать ее для анализа финансового состояния организации;</p> <p>составлять налоговые декларации, отчеты по страховым взносам во внебюджетные фонды и формы статистической отчетности, входящие в бухгалтерскую отчетность, в установленные законодательством сроки;</p> <p>участвовать в счетной проверке бухгалтерской отчетности;</p> <p>отражать нарастающим итогом на счетах бухгалтерского учета имущественное и финансовое положение организации;</p> <p>определять результаты хозяйственной деятельности за отчетный период;</p> <p>закрывать бухгалтерские регистры и заполнять формы бухгалтерской отчетности в установленные законодательством сроки;</p> <p>устанавливать идентичность показателей бухгалтерских отчетов;</p> <p>осваивать новые формы бухгалтерской отчетности;</p> <p>адаптировать бухгалтерскую (финансовую) отчетность Российской Федерации к Международным стандартам финансовой отчетности.</p> <p>применять результаты</p>	
--	--	--

	<p>финансового анализа экономического субъекта для целей бюджетирования и управления денежными потоками;</p> <p>составлять прогнозные сметы и бюджеты, платежные календари, кассовые планы, обеспечивать составление финансовой части бизнес-планов, расчетов по привлечению кредитов и займов, проспектов эмиссий ценных бумаг экономического субъекта.</p>	
ПК 4.7	<p>составлять бухгалтерскую (финансовую) отчетность по Международным стандартам финансовой отчетности;</p> <p>вырабатывать сбалансированные решения по корректировке стратегии и тактики в области финансовой политики экономического субъекта, вносить соответствующие изменения в финансовые планы (сметы, бюджеты, бизнес-планы).</p>	<p>международные стандарты финансовой отчетности (МСФО) и Директивы Европейского Сообщества о консолидированной отчетности.</p>

2. СТРУКТУРА И СОДЕРЖАНИЕ ДИСЦИПЛИНЫ

2.1 Объем дисциплины и виды учебной работы

Очная форма обучения

Вид учебной работы	Объем часов
Максимальная учебная нагрузка (всего)	76
Обязательная аудиторная учебная нагрузка (всего)	46
в том числе:	
лекции (уроки)	12
лабораторные занятия	34
курсовая работа (проект) (если предусмотрена)	-

Самостоятельная работа обучающегося (всего)	30
Промежуточная аттестация в форме: - <i>других форм контроля (контрольная работа)</i> - на базе основного общего образования - в четвертом семестре; - <i>дифференцированного зачета</i> - на базе основного общего образования - в пятом семестре	

2.2. Тематический план и содержание учебной дисциплины

Очная форма обучения

Наименование разделов и тем	Содержание учебного материала, лабораторные и практические работы, самостоятельная работа обучающихся, курсовая работ (проект) (если предусмотрены)	Объем часов	Активные и интерактивные формы проведения занятий	Уровень освоения ¹
1	2	3		4
Тема 1.1. Основные понятия информационных систем и информационных технологий и их классификации	Содержание учебного материала	2	Лекция-дискуссия	1,2
	1 Информационные процессы и технологии: основные понятия, свойства, сферы применения, возможности, ограничения, перспективы развития. Классификация информационных систем.			
	Самостоятельная работа обучающихся:			2
	1. Конспектирование по теме 1.1, составление таблицы, рассматривающей основные этапы развития (формирования) ИТ 2. Применение ИТ и ИС в профессиональной деятельности.	2 2		
Тема 1.2 Программное обеспечение информационных технологий	Содержание учебного материала			2
	<i>Лабораторные занятия</i>			
	1.Работа с операционной системой Windows. Работа с файлами и папками. 2.Программа Проводник. Сервисные программы для работы с файлами.	6	Деловая игра	2
	Самостоятельная работа обучающихся			2
1. Подготовка презентации по теме 1.2 2. Возможности применения прикладных программ в экономической деятельности	2			
Тема 1.3. Технические средства информационных технологий	Содержание учебного материала	2	Лекция-визуализация	3
	1 Оптимальный набор периферийных устройств для АРМ юриста. Мобильные устройства (iPhone, iPad и т.п.) и их эффективное применение.			
	Самостоятельная работа обучающихся			
	1. Создание презентации по теме 1.3 «Основные элементы ПК»	4		

	2. Основные характеристики компьютера. Компьютер как исполнитель команд			
Тема 1.4. Понятие информации как среды информационной системы	Содержание учебного материала			3
	Самостоятельная работа обучающихся			
	1. Составление конспектов по заданной теме 1.4. Подготовка презентации по теме.	4		
Тема 1.5. Использование Интернет ресурсов	Содержание учебного материала			1
	1 Понятие локальных и глобальных информационных сетей. Сеть Интернет. Электронная почта. Возможности сетевых технологий работы с информацией	2	Лекция-дискуссия	
	Лабораторные занятия			2
	1.Технология работы с обозревателем с различными браузерами InternetExplorer, Opera, MozillaFirefox. Освоение приемов поиска в поисковых указателях различных.	12	Деловая игра	
	2.Основные принципы поиска нормативных документов. Читать интерфейс специализированного программного обеспечения, находить контекстную помощь, работать с документацией.		Деловая игра	
	3. Работа с электронной почтой.			
	Самостоятельная работа обучающихся			
1. Поиск информации в Интернет.	6			
2. Пересылка писем по электронной почте.				
3. Разновидности поисковых указателей.				
Тема 1.6. Офисные компьютерные технологии в экономике	Содержание учебного материала			2
	Приложения MicrosoftOffice (Word, Excel, Access, PowerPoint, InternetExplorer, Outlook и Publisher): назначение, возможности, области применения, особенности использования в профессиональной деятельности.	4		
	Лабораторные занятия			8
	1. Освоение основных приемов работы в текстовом процессоре Word . Умение обрабатывать текстовую и табличную информацию.		Деловая игра	
2. Создание комплексного документа средствами MicrosoftWord		Деловая игра		

	3. Создание, редактирование пользовательских и подчиненных форм в табличном процессоре Excel . Работа с данными с использованием запросов. Умение обрабатывать текстовую и табличную информацию.			<i>Деловая игра</i>	
				<i>Деловая игра</i>	
	Самостоятельная работа обучающихся				
	1. Оформление отчетов к лабораторным работам		2		
Тема 1.7. Назначение, возможности, структура, принцип работы информационных справочных систем	Содержание учебного материала		2		3
	1	Возможности Российских информационных справочных систем и история их развития.			<i>Лекция-визуализация</i>
	Лабораторные занятия				2
	1. Изучение интерфейса программы «Консультант Плюс. 2.Способы и возможности поиска необходимых сведений. Работа с карточкой реквизитов: название и содержание полей. Приемы заполнения полей в карточке реквизитов. 3. Основы организации поиска документов в СПС «Гарант».		8	Кейс-метод	
				Деловая игра	
				Деловая игра	
	Самостоятельная работа обучающихся				3
1. Работа со справочной и дополнительной литературой		4			
2.Информационно-поисковая правовая система «Кодекс»		4			
Всего:			46 – аудиторные, 30 – самостоятельная работа		

3. ФОНД ОЦЕНОЧНЫХ СРЕДСТВ ДЛЯ ПРОВЕДЕНИЯ ТЕКУЩЕГО КОНТРОЛЯ И ПРОМЕЖУТОЧНОЙ АТТЕСТАЦИИ ОБУЧАЮЩИХСЯ ПО ДИСЦИПЛИНЕ (МОДУЛЮ)

Фонд оценочных средств (далее – ФОС) - комплект методических и контрольных материалов, используемых при проведении текущего контроля освоения результатов обучения и промежуточной аттестации. ФОС предназначен для контроля и управления процессом приобретения обучающимися необходимых знаний, умений, практического опыта и компетенций, определенных во ФГОС (Приложение № 2).

Типовые контрольные оценочные средства, необходимые для оценки знаний, умений, навыков и опыта деятельности, характеризующих этапы формирования компетенций в процессе освоения образовательной программы и методические материалы, определяющие процедуры оценивания знаний, умений, навыков и опыта деятельности, характеризующих этапы формирования компетенций представлены в Приложении № 2.

4. УСЛОВИЯ РЕАЛИЗАЦИИ ДИСЦИПЛИНЫ

4.1. Требования к минимальному материально-техническому обеспечению

Лаборатория «Информационных технологий в профессиональной деятельности» (№306) – 63,9м² (г. Уфа, ул. Губкина, д. 10, литер Б)

Экран на штативе

Проектор Eх204

Ноутбук LenovoG-50-30

Доска – 1 шт.

Стол – 1 шт.

Стул – 1 шт.

Ученическая парта трехместная – 14 шт.

Трибуна – 1 шт.

Стол компьютерный – 10 шт.

Компьютер в комплекте: системный блок Core i3-8100, монитор, клавиатура, мышь – 5 шт.

Компьютер в комплекте: системный блок DEPO Neos 470 MD i5 3450/4GDDR/T500G/DVD+R, монитор, клавиатура, мышь – 5 шт.

Лаборатория «Информационных технологий в профессиональной деятельности» (№304) – 49,9м² (г. Уфа, ул. Губкина, д. 10, литер Б)

Экран на штативе

Проектор Aser

Ноутбук AGUARIUSNS725

Доска – 1 шт.

Стол – 1 шт.

Стул – 1 шт.

Ученическая парта трехместная – 14 шт.

Трибуна – 1 шт.

Стол компьютерный – 10 шт.

Компьютер в комплекте: системный блок Core i3-8100, монитор, клавиатура, мышь – 5 шт.

Компьютер в комплекте: системный блок DEPO Neos 470 MD i5 3450/4GDDR/T500G/DVD+R, монитор, клавиатура, мышь – 5 шт.

Лаборатория «Информационных технологий в профессиональной деятельности» (№404) – 49,1м² (г. Уфа, ул. Губкина, д. 10, литер Б)

Экран на штативе

Проектор Aser

Ноутбук AGUARIUSNS725

Доска – 1 шт.
Стол – 1 шт.
Стул – 1 шт.
Ученическая парта трехместная – 14 шт.
Трибуна – 1 шт.
Стол компьютерный – 10 шт.
Компьютер в комплекте: системный блок Core i3-8100, монитор, клавиатура, мышь – 5 шт.
Компьютер в комплекте: системный блок DEPO Neos 470 MD i5 3450/4GDDR/T500G/DVD+R, монитор, клавиатура, мышь – 5 шт.

Лаборатория «Информационных технологий в профессиональной деятельности» (№521) – 40,6м² (г. Уфа, ул. З. Валиди, д. 32 (факультет математики и информационных технологий))
Коммутатор HP V1905-24 Switch 24*10/100+2*10/100/1000
Персональные компьютеры в комплекте DEPO Neos 460MDi5 2300/4GDDR1333/T500G/DVD W – 12 шт. Проектор Optoma EX542i.DLP3D.XGA(1024*768).2700 ANSI Lm.3000
1.Lamp5000+/-40 ver
Шкаф TLKTWP-065442-G-GY
Экран на штативе DraperDiplomat (1:1) 84/84* 213*213 MW
Доска – 1 шт.
Стол – 12 шт.
Стул – 12 шт.
12 посадочных мест

Лаборатория «Информационных технологий в профессиональной деятельности» (№524) – 67,2м² (г. Уфа, ул. З. Валиди, д. 32 (факультет математики и информационных технологий))
Коммутатор HP V1905-24 Switch 24*10/100+2*10/100/1000
Персональный компьютер в комплекте HP AiO 20"CQ 100 eu – 27 шт.
Экран ScreeMediaGolgview 274*206 NW 4:3
Универсальное потолочное крепление ScreeMedia для проектора, регулировка высоты
Шкаф TLKTWP-065442-G-GY, патч-корд (1296)
Доска – 1 шт.
Стол – 1 шт.
Ученическая парта двухместная – 48 шт.
96 посадочных мест

Лаборатория «Информационных технологий в профессиональной деятельности» (№528) – 71,1м²(г. Уфа, ул. З. Валиди, д. 32 (факультет математики и информационных технологий))
Доска – 1 шт.
Стол – 1 шт.
Стул – 1 шт.
Ученическая парта двухместная – 42 шт.
Трибуна – 1 шт.
84 посадочных места

4.2. Учебно-методическое и информационное обеспечение дисциплины (модуля)

4.2.1. Перечень основной и дополнительной учебной литературы, необходимой для освоения дисциплины (модуля)

Основная учебная литература:

1. Информационные технологии [Электронный ресурс]: программа и методические указания / Башкирский государственный университет; сост. Р.Р. Янмурзина. — Уфа: РИЦ БашГУ, 2017. — Электрон. версия печ. публикации. — URL: <https://elib.bashedu.ru/dl/local/Janmurzina> (Sanjarova)_sost_Informacionnye tehnologii_mu_2017.pdf.

2. Гаврилов, М. В. Информатика и информационные технологии: учебник для среднего профессионального образования / М. В. Гаврилов, В. А. Климов. — 4-е изд.,

перераб. и доп. — Москва: Издательство Юрайт, 2021. — 383 с. — (Профессиональное образование). — ISBN 978-5-534-03051-8. — Текст: электронный // Образовательная платформа Юрайт [сайт]. — URL: <https://urait.ru/bcode/469424>.

3. Советов, Б.Я. Информационные технологии: учебник для СПО / Б.Я. Советов, В.В. Цехановский. — 7-е изд., перераб. и доп. — М.: Издательство Юрайт, 2019. — 327 с. — [Электронный ресурс]. - URL: biblio-online.ru.

4. Филимонова, Е.В. Информационные технологии в профессиональной деятельности (СПО). Учебник / Е.В. Филимонова. – М.: КноРус, 2019. – 482 с.

5. Информационные технологии в юридической деятельности: учебник и практикум для среднего профессионального образования / Т. М. Беляева, А. Т. Кудинов, Н. В. Пальянова, С. Г. Чубукова; ответственный редактор С. Г. Чубукова. — 3-е изд., перераб. и доп. — Москва: Издательство Юрайт, 2021. — 314 с. — (Профессиональное образование). — ISBN 978-5-534-00565-3. — Текст: электронный // Образовательная платформа Юрайт [сайт]. — URL: <https://urait.ru/bcode/469709>.

Дополнительная учебная литература:

1. Кузнецова, П.У. Информационные технологии в юридической деятельности: учебник / Уральский гос. юридический ун-т; под ред. П.У. Кузнецова — 3-е изд., перераб. и доп. — М. Юрайт, 2017. — 325 с.

2. Куприянов, Д.В. Информационное обеспечение профессиональной деятельности: учебник и практикум для СПО / Д.В. Куприянов. — М.: Издательство Юрайт, 2019. — 255 с. — [Электронный ресурс]. - URL: biblio-online.ru.

3. Трофимов, В.В. Информационные технологии в 2 т. Том 1: учебник для СПО / В.В. Трофимов, О.П. Ильина, В.И. Кияев, Е.В. Трофимова. — М.: Издательство Юрайт, 2019. — 238 с. — [Электронный ресурс]. - URL: biblio-online.ru.

4.2.2. Перечень ресурсов информационно-телекоммуникационной сети «Интернет» (далее – сеть «Интернет»), необходимых для освоения дисциплины (модуля)

№	Наименование электронной библиотечной системы
1.	Электронная библиотечная система БашГУ www.bashlib.ru
2.	Электронная библиотечная система «ЭБ БашГУ» https://elib.bashedu.ru/
3.	Электронная библиотечная система «Университетская библиотека онлайн» https://biblioclub.ru/
4.	Электронная библиотечная система издательства «Юрайт» https://urait.ru/
5.	Электронная библиотечная система издательства «Лань» https://e.lanbook.com/
6.	Электронный каталог Библиотеки БашГУ http://ecatalog.bashlib.ru/cgi-bin/zgate.exe?init+bashlib.xml,simple.xsl+rus
7.	БД периодических изданий на платформе EastView https://dlib.eastview.com/
8.	Научная электронная библиотека – https://www.elibrary.ru/defaultx.asp (доступ к электронным научным журналам) – https://elibrary.ru

№	Адрес (URL)
1.	Центральная база статистических данных (ЦБСД) - официальный сайт Федеральной службы государственной статистики - https://www.gks.ru/dbscripts/cbsd/
2.	Единая межведомственная информационно – статистическая система (ЕМИСС) – официальный сайт Федеральной службы государственной статистики - https://gks.ru/emiss/

3.	www.v-nedv.ru – Недвижимость в Уфе [Электронный ресурс]. – Режим доступа: свободный
4.	www.expert-russia.ru – Сеть агентств недвижимости «Эксперт» [Электронный ресурс]. – Режим доступа: свободный

4.3.3. Перечень информационных технологий, используемых при осуществлении образовательного процесса по дисциплине, включая перечень программного обеспечения и информационных справочных систем (при необходимости)

Наименование программного обеспечения
Windows 8 Russian. Windows Professional 8 Russian Upgrade. Договор № 104 от 17.06.2013 г. Лицензии – бессрочные
Microsoft Office Standard 2013 Russian. Договор № 114 от 12.11.2014 г. Лицензии – бессрочные
Система централизованного тестирования БашГУ (Moodle). GNU General Public License Version 3, 29 June 2007
КонсультантПлюс. Договор № 28826 от 09.01.2019 г. Лицензии бессрочные

5. ИНЫЕ СВЕДЕНИЯ И (ИЛИ) МАТЕРИАЛЫ

5.1. Перечень образовательных технологий, используемых при осуществлении образовательного процесса по дисциплине.

Активные и интерактивные формы проведения занятий

Активные и интерактивные формы проведения занятий реализуются при подготовке по программам среднего профессионального образования и предполагают обучение в сотрудничестве. Все участники образовательного процесса (преподаватель и студенты) взаимодействуют друг с другом, обмениваются информацией, совместно решают проблемы, моделируют ситуации в атмосфере делового сотрудничества, оптимальной для выработки навыков и качеств будущего профессионала.

Основные преимущества активных и интерактивных форм проведения занятий:

- активизация познавательной и мыслительной деятельности студентов;
- усвоение студентами учебного материала в качестве активных участников;
- развитие навыков рефлексии, анализа и критического мышления;
- усиление мотивации к изучению дисциплины и обучению в целом;
- создание благоприятной атмосферы на занятии;
- развитие коммуникативных компетенций у студентов;
- развитие навыков владения современными техническими средствами и технологиями обработки информации;
- формирование и развитие способности самостоятельно находить информацию и определять уровень ее достоверности;
- использование электронных форм, обеспечивающих четкое управление учебным процессом, повышение объективности оценки результатов обучения студентов;
- приближение учебного процесса к условиям будущей профессиональной деятельности.

Активные и интерактивные формы учебных занятий могут быть использованы при проведении лекций, практических и лабораторных занятий, выполнении курсовых проектов (работ), при прохождении практики и других видах учебных занятий.

Использование активных и интерактивных форм учебных занятий позволяет осуществлять оценку усвоенных знаний, сформированности умений и навыков, компетенций в рамках процедуры текущего контроля по дисциплине (междисциплинарному курсу, профессиональному модулю), практике.

Активные и интерактивные формы учебных занятий реализуются преподавателем согласно рабочей программе учебной дисциплины (профессионального модуля) или программе практики.

Интерактивная лекция может проводиться в различных формах.

Проблемная лекция. Преподаватель в начале и по ходу изложения учебного материала создает проблемные ситуации и вовлекает студентов в их анализ. Разрешая противоречия, заложенные в проблемных ситуациях, обучаемые самостоятельно могут прийти к тем выводам, которые преподаватель должен сообщить в качестве новых знаний.

Лекция-визуализация. В данном типе лекции передача преподавателем информации студентам сопровождается показом различных рисунков, структурно-логических схем, опорных конспектов, диаграмм и т. п. с помощью ТСО и ЭВМ (слайды, видеозапись, дисплеи, интерактивная доска и т. д.).

Лекция-диалог и лекция-дискуссия. Содержание подается через серию вопросов, на которые студенты должны отвечать непосредственно в ходе лекции.

Лекция с разбором конкретных ситуаций по форме организации похожа на лекцию-дискуссию, в которой вопросы для обсуждения заменены конкретной ситуацией, предлагаемой обучающимся для анализа в устной или письменной форме. Обсуждение конкретной ситуации может служить прелюдией к дальнейшей традиционной лекции и использоваться для акцентирования внимания аудитории на изучаемом материале.

Дискуссия – это публичное обсуждение или свободный вербальный обмен знаниями, суждениями, идеями или мнениями по поводу какого-либо спорного вопроса, проблемы. Ее существенными чертами являются сочетание взаимодополняющего диалога и обсуждения-спора, столкновение различных точек зрения, позиций.

Возможности метода групповой дискуссии:

- участники дискуссии с разных сторон могут увидеть проблему, сопоставляя противоположные позиции;
- уточняются взаимные позиции, что, уменьшает сопротивление восприятию новой информации;
- в процессе открытых высказываний устраняется эмоциональная предвзятость в оценке позиции партнеров и тем самым нивелируются скрытые конфликты;
- вырабатывается групповое решение со статусом групповой нормы;
- можно использовать механизмы возложения и принятия ответственности, увеличивая включенность участников дискуссии в последующую реализацию групповых решений;
- удовлетворяется потребность участников дискуссии в признании и уважении, если они проявили свою компетентность, и тем самым повышается эффективность их отдачи и заинтересованность в решении групповой задачи.

Основные функции преподавателя при проведении дискуссии:

- формулирует проблему и тему дискуссии, дает их рабочие определения;
- создает необходимую мотивацию, показывает значимость проблемы для участников дискуссии, выделяет в ней нерешенные и противоречивые моменты, определяет ожидаемый результат;
- создает доброжелательную атмосферу;
- формулирует вместе с участниками правила ведения дискуссии;
- добивается однозначного семантического понимания терминов и понятий;
- способствует поддержанию высокого уровня активности всех участников, следит за соблюдением регламента и темы дискуссии;
- фиксирует предложенные идеи на плакате или на доске, чтобы исключить повторение и стимулировать дополнительные вопросы;
- участвует в анализе высказанных идей, мнений, позиций; подводит промежуточные итоги, чтобы избежать движения дискуссии по кругу.
- обобщает предложения, высказанные группой, и подытоживает все достигнутые выводы и заключения;
- сравнивает достигнутый результат с исходной целью.

При проведении дискуссии могут использоваться различные организационные формы занятий.

Разбор конкретных ситуаций (кейс-метод). Метод кейсов представляет собой изучение, анализ и принятие решений по ситуации, которая возникла в результате происшедших событий, реальных ситуаций или может возникнуть при определенных обстоятельствах в конкретной организации в тот или иной момент времени.

Цели использования кейс-метода:

- развитие навыков анализа и критического мышления;
- соединение теории и практики;
- представление примеров принимаемых решений и их последствий;
- демонстрация различных позиций и точек зрения;
- формирование навыков оценки альтернативных вариантов в условиях неопределенности.

Метод разбора конкретных ситуаций может быть представлен такими своими разновидностями как решение ситуационных задач, выполнение ситуационных упражнений, кейс-стадии, метод «инцидента» и проч.

При разработке содержания кейсов (конкретных ситуаций) следует соблюдать следующие требования к учебному кейсу:

- Кейс должен опираться на знания основных разделов дисциплины, а не каких-то частностей.
 - Кейс должен содержать текстовый материал (описание) и другие виды подачи информации (таблицы, графики, диаграммы, иллюстрации и т. п.).
 - Кейс не должен содержать прямой формулировки проблемы.
 - Кейс должен быть написан профессиональным языком, но в интересной для чтения форме.
 - Кейс должен быть основан на реальных материалах, но названия компаний, товаров, географических мест и т. п. сведения могут быть изменены. Об этом должно быть сказано в сноске к описанию кейса.
- 3.6.5. Рекомендуется следующая структура кейса:

1. Описание ситуации.
2. Дополнительная информация в виде форм отчетности, статистических и аналитических таблиц, графиков, диаграмм, исторических справок о компании, списка источников и любой другой информации, которая нужна для анализа ситуации.
3. Методическая записка (1–2 стр.), содержащая как рекомендации для студента, анализирующего кейс, так и для преподавателя, который организует обсуждение кейса.
4. Перечень вопросов, которые должны помочь студентам понять его основное содержание, сформулировать проблему и соотнести проблему с соответствующими разделами учебной дисциплины.

Деловая игра – форма воссоздания предметного и социального содержания будущей профессиональной деятельности специалиста, моделирования тех систем отношений, которые характерны для этой деятельности, моделирования профессиональных проблем, реальных противоречий и затруднений, испытываемых в типичных профессиональных проблемных ситуациях.

Существенные признаки деловой игры:

- моделирование процесса труда (деятельности) руководителей и специалистов по выработке профессиональных решений;
- наличие общей цели у всей группы;
- распределение ролей между участниками игры;
- различие ролевых целей при выработке решений;
- взаимодействие участников, исполняющих те или иные роли;
- групповая выработка решений участниками игры.

ФЕДЕРАЛЬНОЕ ГОСУДАРСТВЕННОЕ БЮДЖЕТНОЕ ОБРАЗОВАТЕЛЬНОЕ
УЧРЕЖДЕНИЕ ВЫСШЕГО ОБРАЗОВАНИЯ
«БАШКИРСКИЙ ГОСУДАРСТВЕННЫЙ УНИВЕРСИТЕТ»

Колледж

СОГЛАСОВАНО
Председатель
ПЦК

_____ Фахретдинова Г.А.

Календарно-тематический план

по дисциплине

***ОП.08. Информационные технологии в профессиональной
деятельности/ Адаптивные информационные технологии
профессиональной деятельности***

специальность

38.02.01

Экономика и бухгалтерский учет (по отраслям)

код

Очная форма обучения

№ п/п	Наименование разделов и тем	Кол-во часов	Календарные сроки изучения (план)	Вид занятия	Домашнее задание
1	Тема 1.1. Основные понятия информационных систем и информационных технологий и их классификации	2	20 неделя	Лекция	Конспект стр.19
2	Тема 1.2. Программное обеспечение информационных технологий	6	23, 25, 27 недели	Лабораторное занятие	
	Работа с операционной системой Windows. Работа с файлами и папками. Программа Проводник. Сервисные программы для работы с файлами.				
3	Тема 1.3. Технические средства информационных технологий.	2	29 неделя	Лекция	Конспект стр.120 (учебник В.Д.Элькина)
4	Тема 1.5. Использование ресурсов Интернет в юридической практике и наук	2	31 неделя	Лекция	Конспект стр.256 (Учебник М.В.Гаврилов, В.А.Климов)
	Технология работы с обозревателем с различными браузерами InternetExplorer, Opera, MozillaFirefox. Освоение приемов поиска в поисковых указателях различных. Основные принципы поиска нормативных документов. Читать интерфейс специализированного программного обеспечения, находить контекстную помощь, работать с документацией. Работа с электронной почтой.	12	33 неделя 34 неделя 36 неделя 37 неделя 39 неделя 41 неделя	Лабораторное занятие	
	Тема 1.6. Офисные компьютерные технологии в экономике	4	1, 3 недели	Лекция	
5	Освоение основных приемов работы в текстовом процессоре Word . Умение обрабатывать текстовую и табличную информацию. Создание комплексного юридического документа средствами MicrosoftWord	8	4-7 недели	Лабораторное занятие	

	Создание, редактирование пользовательских и подчиненных форм в табличном процессоре Excel . Работа с данными с использованием запросов. Умение обрабатывать текстовую и табличную информацию.				
	Тема 1.7. Назначение, возможности, структура, принцип работы информационных справочно-правовых систем	2	8 неделя	Лекция	Конспект стр.159(учебник В.Д.Элькина)
6	Изучение интерфейса программы «Консультант Плюс. Способы и возможности поиска необходимых сведений. Работа с карточкой реквизитов: название и содержание полей. Приемы заполнения полей в карточке реквизитов. Основы организации поиска документов в СПС «Гарант».	8	9-12 недели	Лабораторное занятие	
Всего часов		46			

ПРИЛОЖЕНИЕ 2

**ФЕДЕРАЛЬНОЕ ГОСУДАРСТВЕННОЕ БЮДЖЕТНОЕ ОБРАЗОВАТЕЛЬНОЕ
УЧРЕЖДЕНИЕ ВЫСШЕГО ОБРАЗОВАНИЯ
«БАШКИРСКИЙ ГОСУДАРСТВЕННЫЙ УНИВЕРСИТЕТ»**

Колледж

ОДОБРЕНО

На заседании предметно-цикловой комиссии

Протокол № _____ от _____

Председатель ПЦК

_____ Фахретдинова Г.А.

Фонд оценочных средств

Дисциплина

***ОП.08. Информационные технологии в профессиональной
деятельности/ Адаптивные информационные технологии в
профессиональной деятельности***

Профессиональный цикл, общепрофессиональная дисциплина, обязательная часть

цикл дисциплины и его часть (обязательная, вариативная)

специальность

38.02.01 Экономика и бухгалтерский учет (по отраслям)

код

наименование специальности

Уфа 2021

I Паспорт фондов оценочных средств

1. Область применения

Фонд оценочных средств (ФОС) предназначен для проверки результатов освоения дисциплины *ОП.08. ИНФОРМАЦИОННЫЕ ТЕХНОЛОГИИ В ПРОФЕССИОНАЛЬНОЙ ДЕЯТЕЛЬНОСТИ/АДАПТИВНЫЕ ИНФОРМАЦИОННЫЕ ТЕХНОЛОГИИ В ПРОФЕССИОНАЛЬНОЙ ДЕЯТЕЛЬНОСТИ*, входящей в состав программы подготовки специалистов среднего звена по специальности *38.02.01 Экономика и бухгалтерский учет (по отраслям)*. Объем часов на аудиторную нагрузку по дисциплине 46 часов, на самостоятельную работу - 30 часов.

2. Объекты оценивания – результаты освоения дисциплины

ФОС позволяет оценить следующие результаты освоения дисциплины в соответствии с ФГОС специальности *38.02.01 Экономика и бухгалтерский учет (по отраслям)* и рабочей программой дисциплины *ОП.08. ИНФОРМАЦИОННЫЕ ТЕХНОЛОГИИ В ПРОФЕССИОНАЛЬНОЙ ДЕЯТЕЛЬНОСТИ/АДАПТИВНЫЕ ИНФОРМАЦИОННЫЕ ТЕХНОЛОГИИ В ПРОФЕССИОНАЛЬНОЙ ДЕЯТЕЛЬНОСТИ*:

умения:

- использовать программное обеспечение в профессиональной деятельности;
- применять компьютерные и телекоммуникационные средства;
- работать с информационными справочно-правовыми системами;
- использовать прикладные программы в профессиональной деятельности;
- работать с электронной почтой;
- использовать ресурсы локальных и глобальных информационных сетей;

знания:

- состав, функции информационных и телекоммуникационных технологий, возможности их использования в профессиональной деятельности;
- основные правила и методы работы с пакетами прикладных программ;
- понятие информационных систем и информационных технологий;
- понятие правовой информации как среды информационной системы;
- назначение, возможности, структуру, принцип работы информационных справочно-правовых систем;
- теоретические основы, виды и структуру баз данных;
- возможности сетевых технологий работы с информацией.

Вышеперечисленные умения, знания направлены на формирование у обучающихся следующих **общих и профессиональных компетенций**:

ОК 01. Выбирать способы решения задач профессиональной деятельности применительно к различным контекстам.

ОК 02. Осуществлять поиск, анализ и интерпретацию информации, необходимой для выполнения задач профессиональной деятельности.

ОК 03. Планировать и реализовывать собственное профессиональное и личностное развитие;

ОК 04. Работать в коллективе и команде, эффективно взаимодействовать с коллегами, руководством, клиентами.

ОК 05. Осуществлять устную и письменную коммуникацию на государственном языке Российской Федерации с учетом особенностей социального и культурного контекста.

ОК 09. Использовать Информационные технологии в профессиональной деятельности/Адаптивные информационные технологии в профессиональной деятельности.

- ОК 10. Пользоваться профессиональной документацией на государственном и иностранном языках.
- ОК 11. Использовать знания по финансовой грамотности, планировать предпринимательскую деятельность в профессиональной сфере.
- ПК 1.1. Обрабатывать первичные бухгалтерские документы.
- ПК 1.2. Разрабатывать и согласовывать с руководством организации рабочий план счетов бухгалтерского учета организации.
- ПК 1.3. Проводить учет денежных средств, оформлять денежные и кассовые документы.
- ПК 1.4. Формировать бухгалтерские проводки по учету активов организации на основе рабочего плана счетов бухгалтерского учета.
- ПК 2.1. Формировать бухгалтерские проводки по учету источников активов организации на основе рабочего плана счетов бухгалтерского учета.
- ПК 2.2. Выполнять поручения руководства в составе комиссии по инвентаризации активов в местах их хранения.
- ПК 2.3. Проводить подготовку к инвентаризации и проверку действительного соответствия фактических данных инвентаризации данным учета.
- ПК 2.4. Отражать в бухгалтерских проводках зачет и списание недостачи ценностей (регулировать инвентаризационные разницы) по результатам инвентаризации.
- ПК 2.5. Проводить процедуры инвентаризации финансовых обязательств организации.
- ПК 2.6. Осуществлять сбор информации о деятельности объекта внутреннего контроля по выполнению требований правовой и нормативной базы и внутренних регламентов.
- ПК 2.7. Выполнять контрольные процедуры и их документирование, готовить и оформлять завершающие материалы по результатам внутреннего контроля.
- ПК 3.1. Формировать бухгалтерские проводки по начислению и перечислению налогов и сборов в бюджеты различных уровней.
- ПК 3.2. Оформлять платежные документы для перечисления налогов и сборов в бюджет, контролировать их прохождение по расчетно-кассовым банковским операциям.
- ПК 3.3. Формировать бухгалтерские проводки по начислению и перечислению страховых взносов во внебюджетные фонды и налоговые органы.
- ПК 3.4. Оформлять платежные документы на перечисление страховых взносов во внебюджетные фонды и налоговые органы, контролировать их прохождение по расчетно-кассовым банковским операциям.
- ПК 4.1. Отражать нарастающим итогом на счетах бухгалтерского учета имущественное и финансовое положение организации, определять результаты хозяйственной деятельности за отчетный период.
- ПК 4.2. Составлять формы бухгалтерской (финансовой) отчетности в установленные законодательством сроки.
- ПК 4.3. Составлять (отчеты) и налоговые декларации по налогам и сборам в бюджет, учитывая отмененный единый социальный налог (ЕСН), отчеты по страховым взносам в государственные внебюджетные фонды, а также формы статистической отчетности в установленные законодательством сроки.
- ПК 4.4. Проводить контроль и анализ информации об активах и финансовом положении организации, ее платежеспособности и доходности.
- ПК 4.5. Принимать участие в составлении бизнес-плана.
- ПК 4.6. Анализировать финансово-хозяйственную деятельность, осуществлять анализ информации, полученной в ходе проведения контрольных процедур, выявление и оценку рисков.
- ПК 4.7. Проводить мониторинг устранения менеджментом выявленных нарушений, недостатков и рисков.

3. Формы контроля и оценки результатов освоения дисциплины

Контроль и оценка результатов освоения – это выявление, измерение и оценивание знаний, умений и формирующихся общих и профессиональных компетенций в рамках освоения дисциплины.

В соответствии с учебным планом специальности 38.02.01 (экономика и бухгалтерский учет (по отраслям), рабочей программой дисциплины «Информационные технологии в профессиональной деятельности/Адаптивные информационные технологии в профессиональной деятельности» предусматривается текущий и промежуточный контроль результатов освоения.

3.1 Формы текущего контроля

Текущий контроль успеваемости представляет собой проверку усвоения учебного материала, регулярно осуществляемую на протяжении курса обучения.

Текущий контроль результатов освоения дисциплины в соответствии с рабочей программой и календарно-тематическим планом происходит при использовании следующих обязательных форм контроля:

- *выполнение и защита лабораторных работ,*
- *проверка выполнения самостоятельной работы студентов.*

Во время проведения учебных занятий дополнительно используются следующие формы текущего контроля – *устный опрос, тестирование по темам отдельных занятий.*

Выполнение и защита лабораторных работ. Лабораторные работы проводятся с целью усвоения и закрепления практических умений и знаний, овладения профессиональными компетенциями. В ходе практической работы студенты приобретают умения, предусмотренные рабочей программой дисциплины, *анализировать полученные результаты и делать выводы, опираясь на теоретические знания.*

Список лабораторных работ:

- *Лабораторная работа №1.* Работа с операционной системой Windows. Работа с файлами и папками. Программа Проводник. Сервисные программы для работы с файлами.
- *Лабораторная работа №2.* Технология работы с обозревателем с различными браузерами InternetExplorer, Opera, MozillaFirefox. Освоение приемов поиска в поисковых указателях различных. Основные принципы поиска нормативных документов. Читать интерфейс специализированного программного обеспечения, находить контекстную помощь, работать с документацией. Работа с электронной почтой.
- *Лабораторная работа №3.* Освоение основных приемов работы в текстовом процессоре Word. Умение обрабатывать текстовую и табличную информацию. Создание комплексного юридического документа средствами MicrosoftWord. Создание, редактирование пользовательских и подчиненных форм в табличном процессоре Excel. Работа с данными с использованием запросов. Умение обрабатывать текстовую и табличную информацию.
- *Лабораторная работа №4.* Изучение интерфейса программы «Консультант Плюс. Способы и возможности поиска необходимых сведений. Работа с карточкой реквизитов: название и содержание полей. Приемы заполнения полей в карточке реквизитов. Основы организации поиска документов в СПС «Гарант».

Примерные лабораторные работы

Лабораторные работы.

Лабораторная работа №1. Работа с операционной системой Windows. Работа с файлами и папками. Программа Проводник. Сервисные программы для работы с файлами.

1. Порядок выполнения лабораторной работы

Вариант задания выдается преподавателем и определяется файлом с тестовым вирусом. Необходимо ознакомиться с интерфейсом пользователя, с основными параметрами настройки программы и настроить ее так, чтобы она обнаруживала тестовый вирус.

1.1 Изучение интерфейса пользователя

Интерфейс **Антивируса Касперского 6.0** состоит из четырех окон:

- **Главного окна**, в котором можно управлять задачами и компонентами антивируса. В нем также расположены ссылки на остальные окна
- **Окна настроек**, предназначенного для настройки задач и компонентов
- **Окна статистики и отчетов**, в котором можно получить данные о результатах работы антивируса
- **Окна справочной системы**

Дополнительно, **Антивирус Касперского** встраивается в контекстное меню объектов, размещенных на жестком диске, добавляет свою группу в системное меню **Пуск** и во время работы в системной панели операционной системы появляется иконка антивируса. Для ознакомления с интерфейсом пользователя нужно будет поочередно вызывать все четыре окна интерфейса **Антивируса Касперского 6.0**.



Рис. 1. Главное окно программы «Антивирус Касперского 6.0»

Антивирус Касперского 6.0 включает в себя три основные подсистемы:

- **Антивирусный монитор**: программа, следящая за обращением процессов к файлам и проверяющая процессы и файлы на предмет наличия вирусов. Антивирусный монитор работает постоянно в фоновом режиме.
- **Антивирусный сканер**: программа, которая может быть запущенная вручную пользователем или по определенному расписанию. Выполняет проверку различных ресурсов, таких как жесткие диски, съемные диски, сетевые диски, отдельные папки в файловой системе, оперативную память, объекты автозапуска на предмет наличия вирусов.
- **Сервисная подсистема**: выполняет функции обновления базы вирусных сигнатур, создания аварийного диска, ведения отчетов о работе антивирусной защиты, резервного хранения объектов, хранения объектов, помещенных на карантин.

В терминах интерфейса пользователя эти функции располагаются в трех категориях:

1. Защита

2. Поиск вирусов
3. Сервис

В верхней правой части окна размещено две ссылки: **Настройка** и **Справка**. Первая используется для настройки антивируса, вторая - для вывода справочной системы.

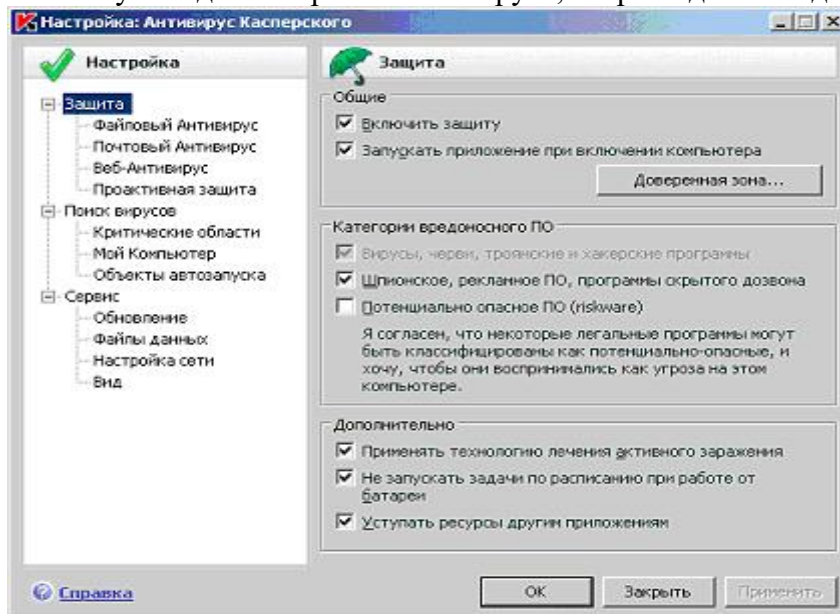


Рис. 2. Окно настроек программы

Антивирусный монитор обеспечивает защиту в режиме реального времени, т. е. постоянно проверяет файлы, которым происходит обращение. В терминах «Антивируса Касперского 6.0» такая функциональность носит название «защита» и делится на защиту файловой системы, проверку электронной почты (протоколы SMTP, POP3, IMAP), веб-антивирус (проверка HTTP трафика), проактивную защиту (противостояние неизвестным вирусам, контроль запуска программ, обращений к реестру Windows).

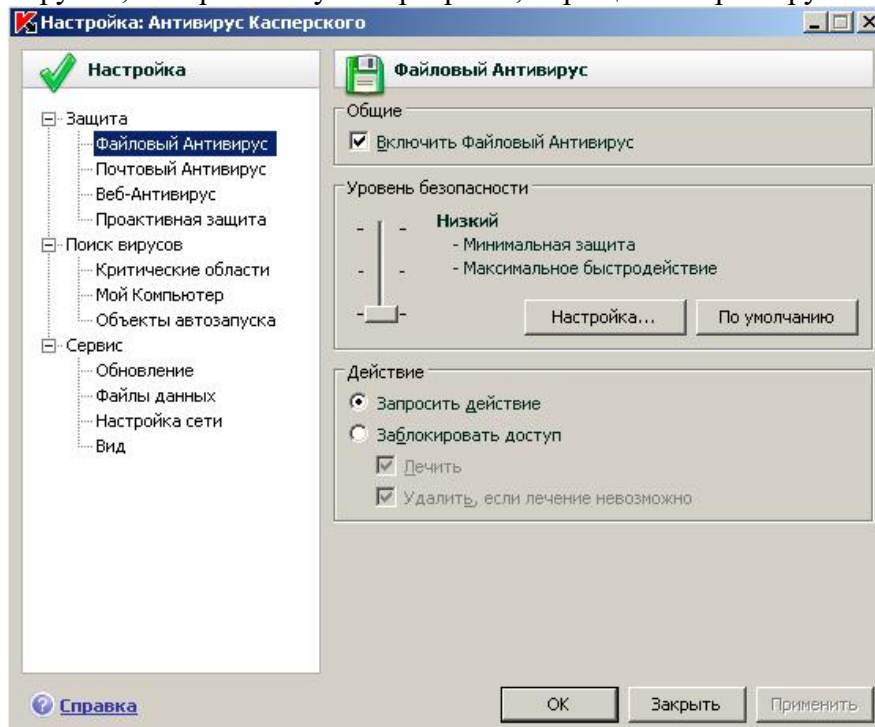


Рисунок 3. Окно настроек файлового антивируса

Антивирусный сканер (в терминах «Антивируса Касперского 6.0») - поиск вирусов) выполняет сканирование ресурсов компьютера в целях поиска вирусов. Сканирование может быть запущено пользователем вручную или по заранее установленному расписанию.

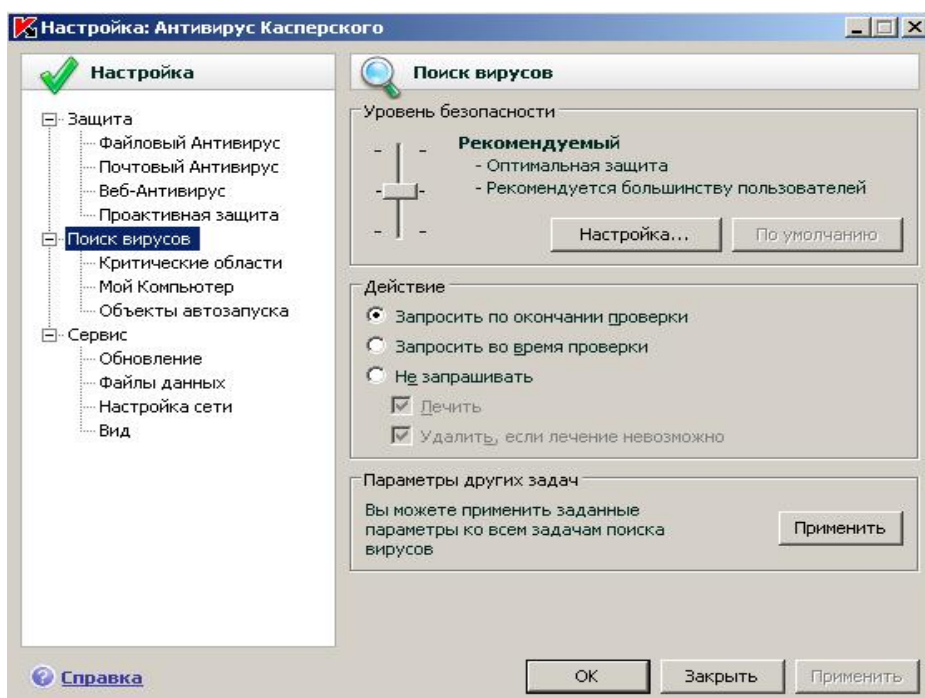


Рис. 4. Окно настроек поиска вирусов

В узле «Сервис» располагаются средства настройки обновления антивирусных баз, ведения файлов отчетов, параметров уведомлений, настройки сети и внешнего вида программы.

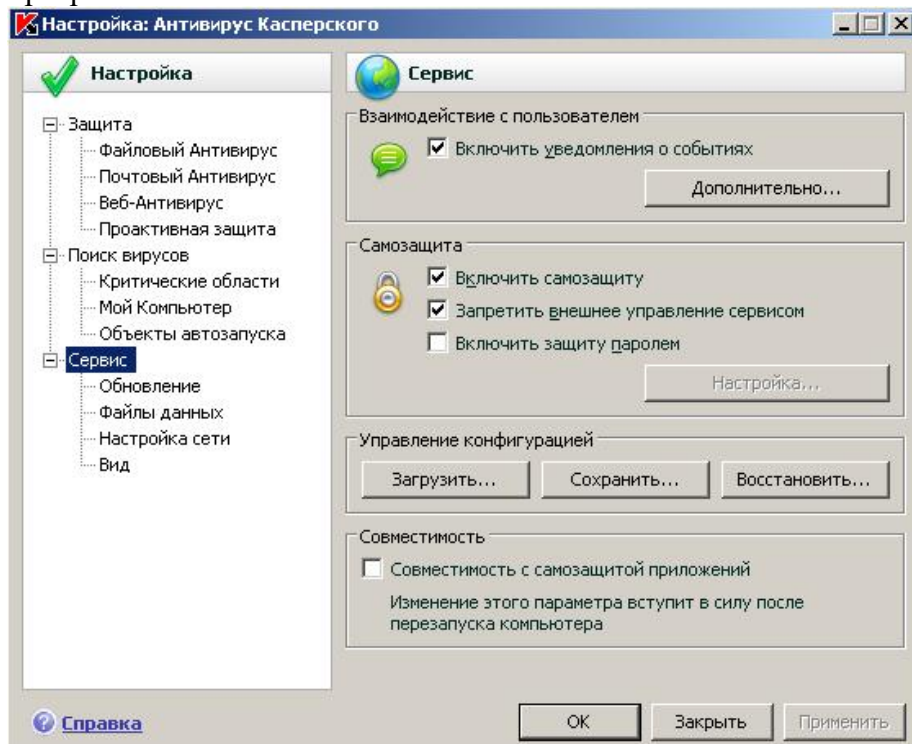


Рис. 5. Окно настроек сервисных функций

1.2 Тестирование антивирусной функциональности

1.2.1 Использование тестового вируса EICAR

Тестовый вирус EICAR (EuropeanInstituteforComputerAntivirusResearch) разработан Европейским институтом компьютерных антивирусных исследований.

EICAR – это небольшой 68 байтный файл, который при запуске на незащищенном компьютере вызывает показ уведомления "EICAR-STANDARD-ANTIVIRUS-TEST-FILE!". Иных, свойственных вирусам проявлений он не несет. Однако если на компьютере стоит и исправно работает антивирус, EICAR будет заблокирован. Это происходит потому, что все ведущие производители антивирусных программ договорились между собой - считать EICAR вирусом и применять к нему все правила и действия, применяемые к настоящим вредоносным программам.

Для создания антивируса необходимо открыть текстовый редактор и ввести следующую строку символов:

```
X5O!P% @AP[4\PZX54(P^)7CC)7}$EICAR-STANDARD-ANTIVIRUS-TEST-FILE!$H+H*
```

После этого следует сохранить файл с расширением .com.

Для более подробного тестирования можно применять другие расширения. Например, если указать .txt, можно проверить проверяются ли текстовые файлы. Для проверки будут ли обнаруживаться вирусы в архивах, EICAR можно заархивировать.

1.2.2 Модификация тестового вируса EICAR

Суть EICAR такова, что он оказывается неизлечимым. Это происходит потому, что антивирус идентифицирует EICAR как вирус по наличию в нем упомянутых 68 символов. Если их удалить - то от файла ничего не останется. Следовательно, с помощью EICAR можно тестировать только основную функцию антивируса - обнаружение.

1.2.3 Создать файл CURE-EICAR. Файл создается в текстовом редакторе путем добавления в начало вируса символов "CURE-" и сохранения файла с расширением .com. Обнаружив такой файл антивирус «вылечит» его, сократив размер файла до 4 байт (символы «CURE»).

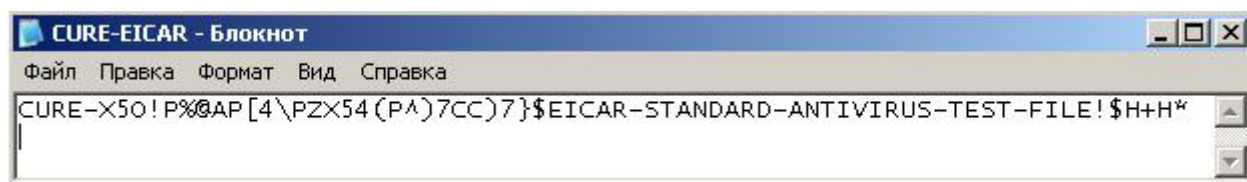


Рис. 6. Модификация вируса CURE-EICAR

1.2.4 Создать файл DELE-EICAR. Файл создается в текстовом редакторе путем добавления в начало вируса символов "DELE-" и сохранения файла с расширением .com. Обнаружив такой файл, антивирус определяет его как неизлечимый или троянскую программу и удаляет. По результатам проверки файл должен остаться только в резервном хранилище.

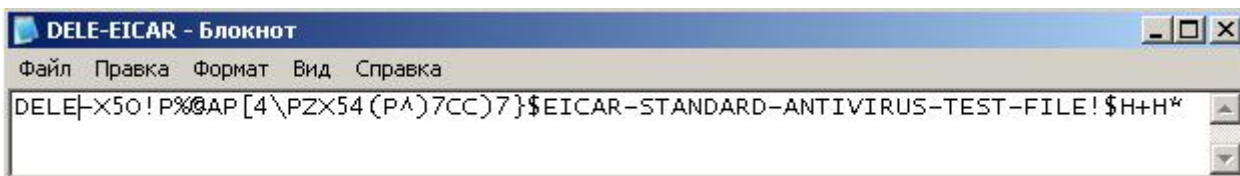


Рис. 7. Модификация вируса DELE-EICAR

1.2.5 Создать файл CORR-EICAR. Файл создается в текстовом редакторе путем добавления в начало вируса символов “CORR-” и сохранения файла с расширением .com. Обнаружив такой файл, антивирус определяет его как файл с поврежденной структурой, вследствие чего проверить его на наличие вирусов невозможно. Такой файл признается условно чистым.

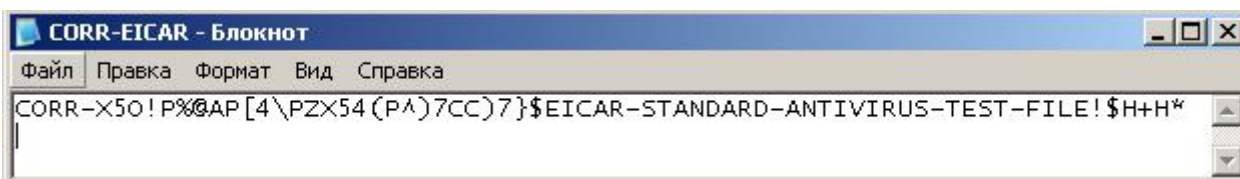


Рис. 8. Модификация вируса CORR-EICAR

1.2.6 Создать файл ERRO-EICAR. Файл создается в текстовом редакторе путем добавления в начало вируса символов “ERRO-” и сохранения файла с расширением .com. При сканировании такого файла, антивирус обнаружит ошибку при анализе его содержимого (например, при нарушении целостности при проверке многотомного архива). Такой файл признается условно чистым.

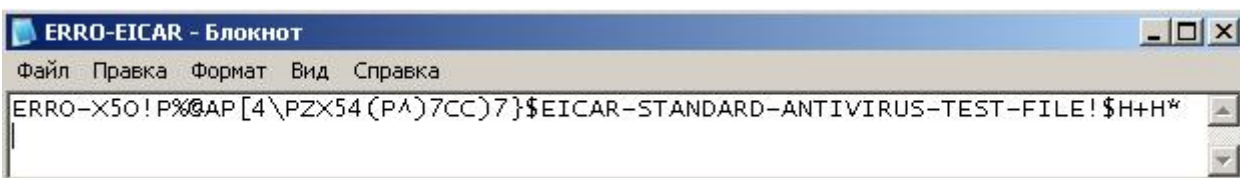


Рис. 9. Модификация вируса ERRO-EICAR

1.2.7 Создать файл SUSP-EICAR. Файл создается в текстовом редакторе путем добавления в начало вируса символов “SUSP-” и сохранения файла с расширением .com. При сканировании такого файла антивирус считает его подозрительным, а именно зараженным неизвестным вирусом. Такой файл должен быть помещен на карантин или удален.

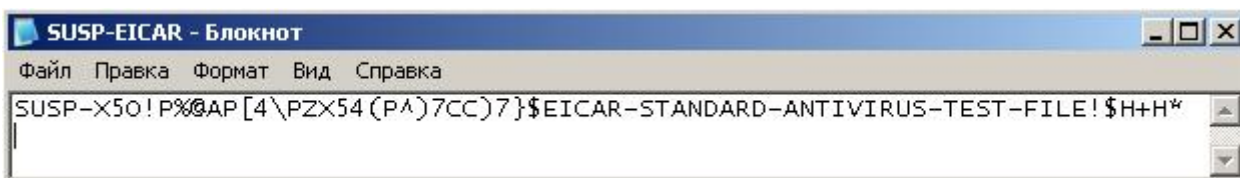


Рис. 10. Модификация вируса SUSP-EICAR

1.2.8 Создать файл WARN-EICAR. Файл создается в текстовом редакторе путем добавления в начало вируса символов “WARN-” и сохранения файла с расширением .com. Такой файл также признается подозрительным, но не неизвестным вирусом, а

модификацией известного.

1.3 Сохранить отчет с результатами работы антивируса в текстовый файл. Для этого в главном окне программы выбрать раздел «Защита» и в нем контейнер «Статистика»

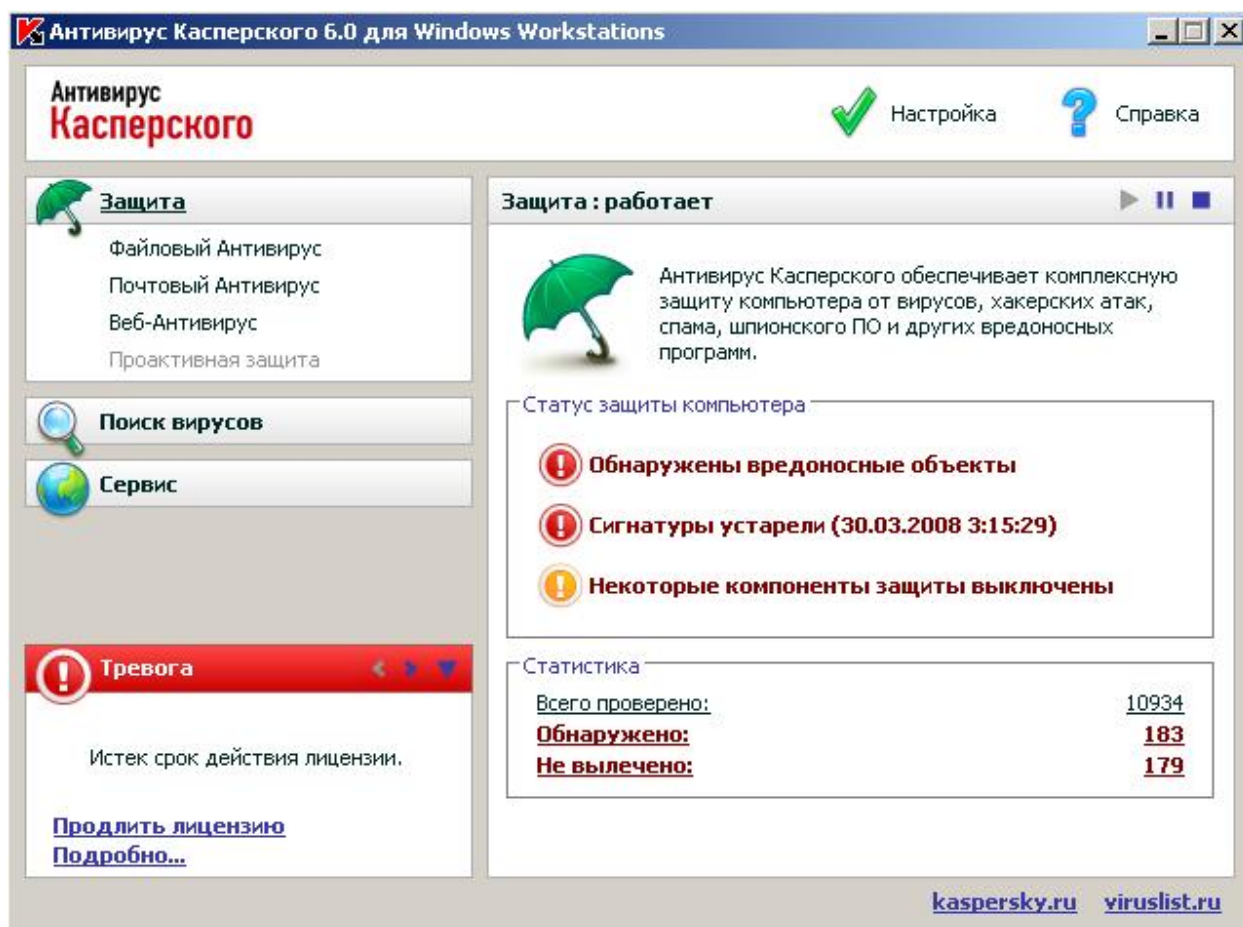


Рис. 11. Выбор контейнера «Статистика» в главном окне программы

В окне «Защита» нажать кнопку «Сохранить как» и сохранить отчет в текстовый файл

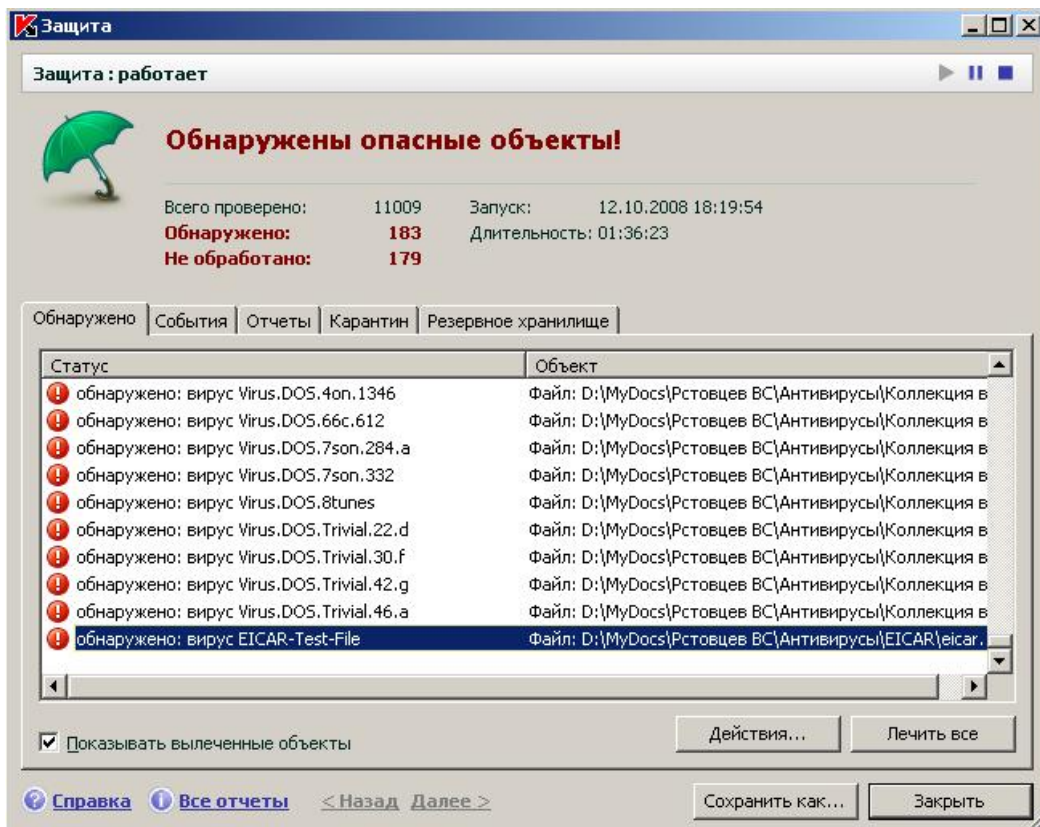


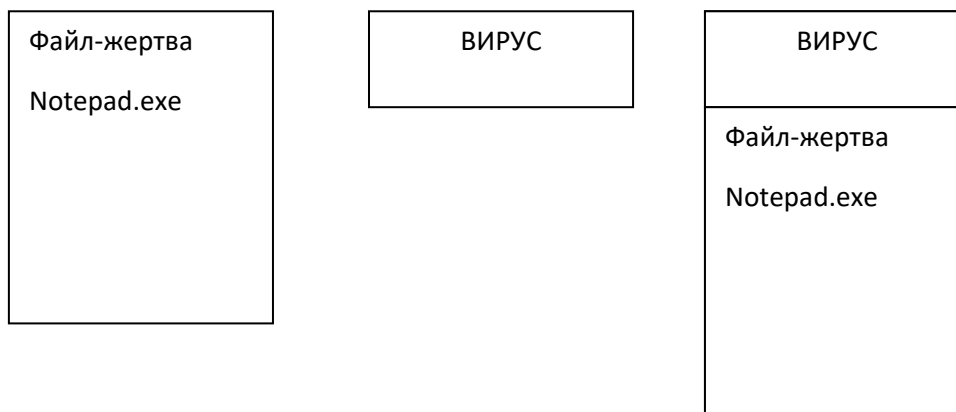
Рис. 12. Статистика обнаружения вирусов.

1.4. Изучение механизма работы файловых вирусов

Файловые вирусы записывают свое тело в файл-жертву и используют различные механизмы получения управления с целью выполнения деструктивных функций и дальнейшего распространения. Один из способов заключается в добавлении тела вируса в начало файла-жертвы.

Изначально вирус существует сам по себе. Пусть тем или иным образом он был запущен на выполнение.

1. Вирус ищет файл-жертву.
2. Переименовывает его, задавая ему случайное имя.
3. Создает новый файл в том же каталоге с исходным именем файла-жертвы.
4. Открывает для чтения свой исполняемый файл
5. Записывает в файл, созданный на шаге 3 свой код
6. Открывает для чтения файл-жертву, переименованный на шаге 2
7. Дозаписывает в файл, созданный на шаге 3 код файла-жертвы.
8. Удаляет исходный файл жертвы, переименованный на шаге 2



При запуске инфицированного файла-жертвы вирус выполняется первым и выполняет следующие действия:

1. Проверяет размер запущенного файла в байтах.
2. Если размер больше размера самого вируса, значит запущен инфицированный файл. Иначе – запущен вирус в исходной форме.
3. Вирус создает файл с двойным расширением *.exe.exe (Notepad.exe.exe) в том же каталоге.
4. Смещается в инфицированном файле в место начала настоящей программы Notepad.exe
5. Считывает код программы Notepad.exe и записывает его в файл Notepad.exe.exe
6. Запускает на выполнение файл Notepad.exe.exe
7. Выполняет полезную нагрузку (вредоносные действия)
8. Выполняет поиск новых файлов-жертв и их заражение.

Примерный программный код вируса:

```

constvirsize=1000; //размер файла-вируса в байтах

varvictims:TSearchRec; //структура для поиска файлов-жертв
  f1,f2:file; //файловые переменные

filemode:=0; //режим открытия файла для чтения
assignfile(f1,paramstr(0)); //связываем переменную f1 с файлом программы
reset(f1,1); //открываем файл для чтения
if (filesize(f1)>virsize) then //если это зараженная программа, то выполняем ее
begin
go; //подпрограмма выполнения программы-жертвы
end;
fileMode:=2; //режим чтения и записи файлов

ifFindFirst('*.*',faAnyFile,victims)=0 then
repeat
if not ((victims.Name)=extractfilename(paramstr(0))) then begin
if      not      ((victims.Name)=extractfilename(extractfilename(paramstr(0))))      then
infect(victims.Name); //заражениефайла-жертвы
end;
untilFindNext(victims)<>0;

```

Лабораторная работа №2. Технология работы с обозревателем с различными браузерами Internet Explorer, Opera, Mozilla Firefox. Освоение приемов поиска в поисковых указателях различных. Основные принципы поиска нормативных документов. Читать интерфейс специализированного программного обеспечения, находить контекстную помощь, работать с документацией. Работа с электронной почтой.

Задание 1.

Загрузите Интернет.

Найти в Интернет закон РФ «Об информации, информатизации и защите информации» и выделить определения понятий:

- информация;
- информационные технологии;
- информационно-телекоммуникационная сеть;
- доступ к информации;
- конфиденциальность информации;
- электронное сообщение;
- документированная информация.

• *Лабораторная работа №3.* Освоение основных приемов работы в текстовом процессоре Word. Умение обрабатывать текстовую и табличную информацию. Создание комплексного юридического документа средствами Microsoft Word. Создание, редактирование пользовательских и подчиненных форм в табличном процессоре Excel. Работа с данными с использованием запросов. Умение обрабатывать текстовую и табличную информацию.

- Запустите Excel 2007, переименуйте Лист1 в ведомость.
- Столбцы i и Mi заполните с помощью Автозаполнения.
- Столбам Pi и Fi поставьте формат ячеек (п.к.-формат ячеек-денежный-р-число знаков после запятой – 2) и заполните данными.

№	Месяц	Отчетный год			Отклонение от плана
		план	фактически	выполнение, %	
I	Mi	Pi	Fi	Vi	Oi
1	январь	7 800,00р.	8 500,00р.		
2	февраль	3 560,00р.	2 700,00р.		
3	март	8 900,00р.	7 800,00р.		
4	апрель	5 460,00р.	4 590,00р.		
5	май	6 570,00р.	7 650,00р.		
6	июнь	6 540,00р.	5 670,00р.		
7	июль	4 900,00р.	5 430,00р.		
8	август	7 890,00р.	8 700,00р.		
9	сентябрь	6 540,00р.	6 500,00р.		
10	октябрь	6 540,00р.	6 570,00р.		
11	ноябрь	6 540,00р.	6 520,00р.		
12	декабрь	8 900,00р.	10 000,00р.		

Максимум
Среднее

--

- Значения столбцов F_i и V_i вычисляются по формулам: $V_i = F_i / P_i$; $O_i = F_i - P_i$.
- В эту таблицу снизу добавьте ячейки по образцу и выполните соответствующие вычисления (используйте функции МАКС(E4:E15) и СРЗНАЧ(E4:E15), МАКС(F4:F15) и СРЗНАЧ(F4:F15)).

- Переименуйте Лист2 в **сведения о стаже сотрудников**. Заполните таблицу по образцу (чтобы расположить текст вертикально – п.к. мыши – выравнивание и надпись повернуть на 90 градусов ; в ячейках C3:C12 поставить формат ячеек – дата-длинный формат даты)

Сведения о стаже сотрудников фирмы "Рога и копыта"

ФИО	Должность	Дата приема на работу	Стаж
Иванов И.И.	Директор	1 января 2003 г.	
Петров П.П.	Водитель	2 февраля 2002 г.	
Сидоров С.С.	Инженер	3 июня 2001 г.	
Кошкин К.К.	Гл.Бух.	5 сентября 2006 г.	
Мышкин М.М.	Охранник	1 августа 2008 г.	
Мошкин М.М.	Инженер	4 декабря 2005 г.	
Собакин С.С.	Техник	6 ноября 2007 г.	
Лосев Л.Л.	Психолог	14 апреля 2005 г.	
Гусев Г.Г.	Техник	25 июля 2004 г.	
Волков В.В.	Снабженец	2 мая 2001 г.	

- Вычислить стаж работников по формуле: = ГОД(СЕГОДНЯ()-Дата приема на работу)-1900. (в ячейках D3:D12 поставьте формат ячеек – числовой-число знаков 0).

- Скопировать таблицу на лист3 (переименовав его в **тарифные ставки**), добавить столбец Тарифные ставки и вычислить их таким образом: 1 – если стаж меньше 8 лет, 2 – если стаж больше 8 лет (=ЕСЛИ(D3<8;1;2))

Сведения о стаже сотрудников фирмы "Рога и копыта"

ФИО	Должность	Дата приема на работу	Стаж	Тарифные ставки
Иванов И.И.	Директор	1 января 2003 г.	11	2
Петров П.П.	Водитель	2 февраля 2002 г.	11	2
Сидоров С.С.	Инженер	3 июня 2001 г.	12	2
Кошкин К.К.	Гл.Бух.	5 сентября 2006 г.	7	1
Мышкин М.М.	Охранник	1 августа 2008 г.	5	1
Мошкин М.М.	Инженер	4 декабря 2005 г.	8	2
Собакин С.С.	Техник	6 ноября 2007 г.	6	1
Лосев Л.Л.	Психолог	14 апреля 2005 г.	8	2
Гусев Г.Г.	Техник	25 июля 2004 г.	9	2
Волков В.В.	Снабженец	2 мая 2001 г.	12	2

- Скопируйте таблицу на лист4 (**налоги**), измените заголовок таблицы, добавьте столбцы Ставка, Начислено, Налог, Заработная плата.

Заработная плата сотрудников фирмы "Рога и копыта"

ФИО	Должность	Дата приема на работу	Стаж	Тарифные ставки	Ставка	Начислено	Налог	Заработная плата
Иванов И.И.	Директор	1 января 2003 г.	11	0	5000			
Петров П.П.	Водитель	2 февраля 2002 г.	11	2	1000			
Сидоров С.С.	Инженер	3 июня 2001 г.	12	2	3000			
Кошкин К.К.	Гл.Бух.	5 сентября 2006 г.	7	1	4000			
Мышкин М.М.	Охранник	1 августа 2008 г.	5	1	3000			
Мошкин М.М.	Инженер	4 декабря 2005 г.	8	2	4000			
Собакин С.С.	Техник	6 ноября 2007 г.	6	1	2000			
Лосев Л.Л.	Психолог	14 апреля 2005 г.	8	2	3000			
Гусев Г.Г.	Техник	25 июля 2004 г.	9	2	500			
Волков В.В.	Снабженец	2 мая 2001 г.	12	2	3500			

Начислено=Ставка*Тарифные ставки.

Налог если Начислено меньше 3000, 12%, если Начислено больше 3000 20%
 (=ЕСЛИ(G3<3000;12%;20%)*G3)

Заработная плата Начислено - Налог

- Сохранить в папке под именем Встроенные функции

Лабораторная работа №4. Изучение интерфейса программы «Консультант Плюс. Способы и возможности поиска необходимых сведений. Работа с карточкой реквизитов: название и содержание полей. Приемы заполнения полей в карточке реквизитов. Основы организации поиска документов в СПС «Гарант».

1. Для запуска Системы найдите на экране ярлык «Консультант Плюс» и двойным щелчком мыши откройте программу. Перед вами появится стартовое окно Консультант Плюс, где необходимо сделать выбор.

2. Выберите раздел «Законодательство», содержащий нормативные документы Российской Федерации. Список разделов информационного массива представлен в правой части стартового окна;

3. Откройте текстовый редактор MS WORD.

Задание 1.

- 1) Найти: федеральный конституционный закон
- 2) Федеральный закон
- 3) Постановление правительства
- 4) Указ Президента
- 5) Судебное решение
- 6) Обзор судебной практики
- 7) Документ, утративший силу
- 8) Указать вкладку с кодексами (сделать скрин)
- 9) Найти комментарий к любой статье

Проверка выполнения самостоятельной работы. Самостоятельная работа направлена на самостоятельное освоение и закрепление обучающимися практических умений и знаний, овладение профессиональными компетенциями.

Самостоятельная подготовка обучающихся по дисциплине предполагает следующие виды и формы работы:

- *Систематическая проработка конспектов занятий, учебной и специальной технической литературы.*
- *Самостоятельное изучение материала и конспектирование лекций по учебной и специальной технической литературе.*
- *Написание и защита доклада; подготовка к сообщению или беседе на занятии по заданной преподавателем теме.*
- *Выполнение расчетных заданий.*
- *Работа со справочной литературой и нормативными материалами.*
- *Оформление отчетов по лабораторным работам, и подготовка к их защите.*

Список самостоятельных работ:

- *Самостоятельная работа №1.* Конспектирование по теме 1.1, составление таблицы, рассматривающей основные этапы развития (формирования) ИТ.
- *Самостоятельная работа №2.* Применение ИТ и ИС в профессиональной деятельности.
- *Самостоятельная работа №3.* Подготовка презентации по теме 1.2
- *Самостоятельная работа №4.* Возможности применения прикладных программ в юридической деятельности
- *Самостоятельная работа №5.* Создание презентации по теме «Основные элементы ПК»
- *Самостоятельная работа №6.* Основные характеристики компьютера.

Компьютер как исполнитель команд

- *Самостоятельная работа №7.* Составление конспектов по заданной теме 1.4.

Подготовка презентации по теме.

- *Самостоятельная работа №8.* Поиск информации в Интернет.
- *Самостоятельная работа №9.* Пересылка писем по электронной почте.
- *Самостоятельная работа №10.* Разновидности поисковых указателей.
- *Самостоятельная работа №11.* Оформление отчетов к лабораторным работам.
- *Самостоятельная работа №12.* Работа со справочной и дополнительной литературой.
- *Самостоятельная работа №13.* Информационно-поисковая правовая система «Кодекс».

Тестирование.

1. Тема Сетевые технологии обработки информации и защита информации.

Содержание тестовых заданий

Вариант 1.

Задание 1. Группа web-страниц, принадлежащим одной и той же Фирме, организации или частному лицу и связанных между собой по содержанию

Варианты ответа:

1.

- a) сайт
- b) Сервер
- c) хост
- 1. папка

Задание 2. WEB – страницы имеют расширение ...

Варианты ответа:

1.
 1. .HTM
 2. .THT
 3. .WEB
 4. .EXE

Задание 3. Способ подключения к Интернет, обеспечивающий наибольшие возможности для доступа к информационным ресурсам

Варианты ответа:

1.
 1. постоянное соединение по оптоволоконному каналу
 2. удаленный доступ по телефонным каналам
 3. постоянное соединение по выделенному каналу
 4. терминальное соединение по коммутируемому телефонному каналу

Задание 4. Для хранения Файлов, предназначенных для общего доступа пользователей сети, используется ...

Варианты ответа:

1.
 1. хост-компьютер;
 2. файл-сервер
 3. рабочая станция
 4. клиент-сервер

Задание 5. Транспортный протокол (TCP) обеспечивает ...

Варианты ответа:

1.
 1. разбиение файлов на IP- пакеты в процессе передачи и сборку Файлов в процессе получения
 2. прием, передачу и выдачу одного сеанса связи
 3. предоставление в распоряжение пользователя уже переработанную информацию
 4. доставку информации от компьютера-отправителя к компьютеру-получателю

Задание 6. Конфигурация (топология) локальной компьютерной сети, в которой все рабочие станции соединены с Файл-сервером, называется ...

Варианты ответа:

1.
 1. Кольцевой
 2. радиальной (звездообразной)
 3. шинной
 4. древовидной

Задание 7. Скорость передачи данных по каналу связи измеряется количеством передаваемых ...

Варианты ответа:

1.
 1. байтов в минуту
 2. битов информации в секунду
 3. слов в минуту

4. символов в секунду

Задание 8. Служба FTP в Интернете предназначена для ...

Варианты ответа:

1. создания, приема и передачи WEB-страниц
2. обеспечения функционирования электронной почты
3. обеспечения работы телеконференций
4. приема и передачи файлов любого формата

Задание 9. В модели OSI все сетевые функции разделены на ... уровней.

Варианты ответа:

1.
 1. 8
 2. 7
 3. 6
 4. 5

Задание 10. Домен верхнего уровня, соответствующий российскому сегменту Internet

Варианты ответа:

1.
 1. ga
 2. su
 3. us
 4. ru

Задание 11. Косвенное проявление наличия вредоносной программы на компьютере

Варианты ответа:

1.
 1. неожиданно появляющееся всплывающее окно с приглашением посетить некий сайт
 2. неожиданно появляющееся всплывающее окно с текстом порнографического содержания
 3. неожиданное отключение электроэнергии
 4. неожиданное самопроизвольное завершение работы почтового агента

Задание 12. Антиспамовая программа, установленная на домашнем компьютере, служит для ...

Варианты ответа:

1.
 1. корректной установки и удаления прикладных программ
 2. обеспечения регулярной доставки антивирусной программе новых антивирусных баз
 3. защиты компьютера от хакерских атак
 4. защиты компьютера от нежелательной и/или незапрошенной корреспонденции

Задание 13. Цель создания анонимного SMTP-сервера – для ...

Варианты ответа:

1.
 1. размещения на них сайтов с порнографической или другой запрещенной информацией
 2. рассылки спама

3. создания ботнета
4. распределенных вычислений сложных математических задач

Задание 14. Деятельность клавиатурных шпионов

Варианты ответа:

1.
 1. находясь в оперативной памяти следят за вводимой информацией. Как только пользователь вводит некое кодовое слово, клавиатурный шпион начинает выполнять вредоносные действия, заданные автором
 2. находясь в оперативной памяти следят за вводимой пользователем информацией и по команде хозяина производят нужную ему замену одних символов (или групп символов) другими
 3. передают хозяину марку и тип используемой пользователем клавиатуры
 4. находясь в оперативной памяти записывают все, что пользователь вводит с клавиатуры и передают своему хозяину

Задание 15. Задача, выполняющая модуль планирования, входящий в антивирусный комплекс

Варианты ответа:

1.
 1. настройка расписания запуска ряда важных задач (проверки на вирусы, обновления антивирусных баз и пр.)
 2. определения параметров взаимодействия различных компонентов антивирусного комплекса
 3. определения областей работы различных задач поиска вирусов
 4. настройки параметров уведомления пользователя о важных событиях в жизни антивирусного комплекса

Задание 16. Логические бомбы относятся к классу ...

Варианты ответа:

1.
 1. файловых вирусов
 2. макровирусов
 3. сетевых червей
 4. троянов

Задание 17. Использование брандмауэров относят к ... методам антивирусной защиты.

Варианты ответа:

1.
 1. Теоретическим
 2. Практическим
 3. Организационным
 4. техническим

Задание 18. Свойство вируса, позволяющее называться ему загрузочным – способность ...

Варианты ответа:

1.
 1. заражать загрузочные сектора жестких дисков
 2. заражать загрузочные дискеты и компакт-диски
 3. вызывать перезагрузку компьютера-жертвы
 4. подсвечивать кнопку Пуск на системном блоке

Задание 19. К классу условно опасных относятся программы ...

Варианты ответа:

1.
 1. о которых нельзя однозначно сказать, что они вредоносны
 2. последствия выполнения которых нельзя предугадать
 3. которые можно выполнять только при наличии установленного антивирусного программного обеспечения
 4. характеризующиеся способностью при срабатывании заложенных в них условий (в конкретный день, время суток, определенное действие пользователя или команды извне) выполнять какое-либо действие, например, удаление файлов. В остальное время они безвредны

Задание 20. Типы методов антивирусной защиты

Варианты ответа:

1.
 1. Теоретические
 2. Практические
 3. Организационные
 4. программные

Сводная таблица по применяемым формам и методам текущего контроля и оценки результатов обучения

Результаты обучения (освоенные умения, усвоенные знания)	Формы и методы контроля и оценки результатов обучения
Освоенные умения:	
Использовать программное обеспечение в профессиональной деятельности	Защиты лабораторных работ Отчет по лабораторной работе, защита презентации Защиты лабораторных работ, защита презентации Защита отчета по лабораторной работе
Применять компьютерные и телекоммуникационные средства	Защиты лабораторных работ Отчет по лабораторной работе, защита презентации Защиты лабораторных работ, защита презентации Защита отчета по лабораторной работе
Работать с информационным справочно-правовыми системами	Защиты лабораторных работ Отчет по лабораторной работе, защита презентации Защиты лабораторных работ, защита презентации Защита отчета по лабораторной работе
Использовать прикладные программы в профессиональной деятельности	Защиты лабораторных работ Отчет по лабораторной работе,

	защита презентации Защиты лабораторных работ, защита презентации Защита отчета по лабораторной работе
Работать с электронной почтой	Защиты лабораторных работ Отчет по лабораторной работе, защита презентации Защиты лабораторных работ, защита презентации Защита отчета по лабораторной работе
Использовать ресурсы локальных и глобальных информационных сетей	Защиты лабораторных работ Отчет по лабораторной работе, защита презентации Защиты лабораторных работ, защита презентации Защита отчета по лабораторной работе
Усвоенные знания:	
Состав, функции информационных и телекоммуникационных технологий, возможности их использования профессиональной деятельности	Индивидуальный и фронтальный опрос в ходе аудиторных занятий, защита творческих проектов Индивидуальный и фронтальный опрос в ходе аудиторных занятий
Основные правила и методы работы с пакетами прикладных программ	Индивидуальный и фронтальный опрос в ходе аудиторных занятий, защита творческих проектов Индивидуальный и фронтальный опрос в ходе аудиторных занятий
Понятие информационных систем и информационных технологий	Индивидуальный и фронтальный опрос в ходе аудиторных занятий, защита творческих проектов Индивидуальный и фронтальный опрос в ходе аудиторных занятий
Понятие правовой информации как среды информационной системы	Индивидуальный и фронтальный опрос в ходе аудиторных занятий, защита творческих проектов Индивидуальный и фронтальный опрос в ходе аудиторных занятий
Назначение, возможности, структуру, принцип работы информационных справочно-правовых систем	Индивидуальный и фронтальный опрос в ходе аудиторных занятий, защита творческих проектов Индивидуальный и фронтальный опрос в ходе аудиторных занятий
Теоретические основы, виды и структуру баз данных	Индивидуальный и фронтальный опрос в ходе аудиторных занятий, защита творческих проектов Индивидуальный и фронтальный опрос в ходе аудиторных занятий
Возможности сетевых технологий работы с информацией	Индивидуальный и фронтальный опрос в ходе аудиторных занятий,

3.2 Форма промежуточной аттестации

Промежуточная аттестация по дисциплине ОП.08. Информационные технологии в профессиональной деятельности/Адаптивные информационные технологии в профессиональной деятельности – *другие формы контроля (контрольная работа) и дифференцированный зачет.*

Обучающиеся допускаются к сдаче других форм контроля (контрольной работы) и дифференцированного зачета при выполнении всех видов аудиторной и самостоятельной работы, предусмотренных рабочей программой и календарно-тематическим планом дисциплины.

Другие формы контроля (контрольная работа) и дифференцированный зачет проводятся за счет времени отведенного на изучение дисциплины, при условии своевременного и качественного выполнения обучающимся всех видов работ, предусмотренных рабочей программой дисциплины.

Перечень вопросов к другим формам контроля (контрольной работе)

1. Понятие информационных технологий. Применение информационных технологий в юриспруденции.
2. Различные подходы к определению понятия «информация».
3. Свойства и виды информации. Что такое информационные ресурсы?
4. Понятие информационного общества. Основные признаки и тенденции развития.
5. История развития компьютерной техники и информационных технологий: основные поколения ЭВМ, их отличительные особенности.
6. Персоналии, повлиявшие на становление и развитие компьютерных систем и информационных технологий.
7. Компьютер, его основные функции и назначение.
8. Алгоритм, виды алгоритмов. Алгоритмизация поиска правовой информации.
9. Что такое архитектура и структура компьютера. Опишите принцип «открытой архитектуры».
10. Единицы измерения информации в компьютерных системах: двоичная система исчисления, биты и байты. Методы представления информации.
11. Функциональная схема компьютера. Основные устройства компьютера, их назначение и взаимосвязь.
12. Виды и назначение устройств ввода и вывода информации.
13. Виды и назначение периферийных устройств персонального компьютера.
14. Память компьютера – типы, виды, назначение.
15. Внешняя память компьютера. Различные виды носителей информации, их характеристики (информационная емкость, быстродействие и т.д.).
16. Что такое BIOS и какова его роль в первоначальной загрузке компьютера? Каково назначение контроллера и адаптера.
17. Что такое порты устройств. Опишите основные виды портов задней панели системного блока.
18. Монитор: типологии и основные характеристики компьютерных дисплеев.
19. Приведите основные описательные характеристики компьютера (характеристика процессора, объем оперативной и внешней памяти, мультимедийные и сетевые возможности, периферийные и другие составляющие).
20. Аппаратное обеспечение работы в компьютерной сети: основные устройства.

21. Опишите технологию «клиент-сервер». Приведите принципы многопользовательской работы с программным обеспечением.
22. Создание программного обеспечения для ЭВМ.
23. Программное обеспечение компьютера, его классификация и назначение.
24. Системное программное обеспечение. История развития. Семейство операционных систем Windows.
25. Основные программные составляющие ОС Windows.
26. Что такое файловая система? Папки и файлы. Основные операции с файлами в операционной системе. Файловые системы NTFS и FAT – отличия в обеспечении надежности работы системы и безопасного хранения информации.
27. Понятие «прикладной программы». Основной пакет прикладных программ персонального компьютера.
28. Текстовые и графические редакторы. Разновидности, сферы использования.
29. Архивирование информации. Архиваторы.
30. Топология и разновидности компьютерных сетей. Локальные и глобальные сети.
31. Что такое WorldWideWeb (WWW). Понятие гипертекста. Документы Internet.
32. Обеспечение стабильной и безопасной работы средствами ОС Windows. Права пользователя (пользовательская среда) и администрирование компьютерной системы.
33. Компьютерные вирусы – типы и виды. Методы распространения вирусов. Основные виды профилактики компьютера. Основные пакеты антивирусных программ. Классификация программ-антивирусов.
34. Основные закономерности создания и функционирования информационных процессов в правовой сфере.
35. Основные процессы сбора, накопления и преобразования информации.
36. Государственная политика в области информатизации.
37. Проанализируйте концепцию правовой информатизации России.
38. Охарактеризуйте президентскую программу правовой информатизации органов государственной власти Российской Федерации.
39. Система информационного законодательства.
40. Информатизация, ее направления и задачи.
41. Основные СПС в России в соответствии с отраслью.
42. Методы и средства поиска правовой информации в СПС «Консультант+».
43. Методы и средства поиска правовой информации в СПС «Гарант».
44. Что такое электронная подпись? Ее назначение и использование.
45. Понятие и цели защиты информации.
46. Правовая защита информации.
47. Организационно-технические меры предупреждения компьютерных преступлений.
48. Криминалистические меры предупреждения компьютерных преступлений.
49. Специальные способы защиты от компьютерных преступлений.
50. Правовые ресурсы Интернета. Методы и средства поиска правовой информации.

Перечень вопросов к дифференцированному зачету

Вопрос 1. Создание индустрии информатики и превращение информационного продукта в товар приводит к глубинным социальным изменениям в обществе, трансформируя его ...

- a) из индустриального в информационное;
- b) из промышленного в кооперативное;
- c) из глобального в региональное;
- d) из локального в глобальное;

Вопрос 2. Информационная инфраструктура охватывает ...

- a) вычислительную технику;

- b) средства коммуникации;
- c) методическое и программное обеспечение, технологии;
- d) все вышеперечисленное.

Вопрос 3. Создание современных информационных систем и сетей основывается на ...

- a) средствах телекоммуникаций;
- b) персональных компьютерах;
- c) компьютерных сетях;
- d) новой технике;

Вопрос 4. Важнейшими свойствами управленческой и экономической информации являются:

- a) достоверность и полнота;
- b) актуальность;
- c) ясность и понятность;
- d) все вышеперечисленное.

Вопрос 5. Новая информационная технология – это технология, которая основывается на ...

- a) применении компьютеров, активном участии пользователей (непрофессионалов в области программирования) в информационном процессе;
- b) широком использовании пакетов прикладных программ общего и проблемного назначения;
- c) доступе пользователя к удаленным базам данных и программам благодаря вычислительным сетям ЭВМ;
- d) все вышеперечисленное.

Вопрос 6. По классам реализуемых технологических операций АИТ рассматриваются по существу в программном аспекте и включают:

- a) текстовую обработку, электронные таблицы;
- b) автоматизированные банки данных;
- c) обработку графической и звуковой информации;
- d) все вышеперечисленное.

Вопрос 7. Технология формирования видеоизображения получила название ...

- a) компьютерной графики;
- b) цифровой технологии;
- c) мультимедийной технологии;
- d) текстовой обработки данных;

Вопрос 6. Программно-техническая организация обмена с компьютером текстовой, графической, аудио- и видеоинформацией получила название ...

- a) компьютерной графики;
- b) цифровой технологии;
- c) мультимедийной технологии;
- d) текстовой обработки данных;

Вопрос 7. Наиболее простой функцией АРМ является ...

- a) информационно-справочное обслуживание;
- b) моделирование ситуаций;
- c) аналитическое прогнозирование;
- d) принятие решений;

Вопрос 8. Локализация АРМ позволяет ...

- a) осуществить оперативную обработку информации сразу же по ее поступлению;
- b) хранить результаты обработки сколь угодно долго по требованию пользователя;
- c) моделировать ситуации;
- d) верные варианты ответов 1 и 2;

Вопрос 9. Эффективным режимом работы АРМ является его функционирование в рамках локальной вычислительной сети в качестве ...

- a) рабочей станции;
- b) сервера;
- c) персонального компьютера;
- d) локальной машины;

Вопрос 10. Информационное наполнение АРМ при определении круга пользователей и выяснении сущности решаемых ими задач осуществляет ...

- a) информационное обеспечение;
- b) техническое обеспечение;
- c) инструментальное обеспечение;
- d) программное обеспечение;

4. Система оценивания комплекта ФОС текущего контроля и промежуточной аттестации

Критерии оценивания результатов дифференцированного зачета

Критерии оценки (в баллах):

- 25-30 баллов выставляется студенту, если студент дал полные, развернутые ответы на все теоретические вопросы билета, продемонстрировал знание функциональных возможностей, терминологии, основных элементов, умение применять теоретические знания при выполнении практических заданий. Студент без затруднений ответил на все дополнительные вопросы. Практическая часть работы выполнена полностью без неточностей и ошибок;

- 17-24 баллов выставляется студенту, если студент раскрыл в основном теоретические вопросы, однако допущены неточности в определении основных понятий. При ответе на дополнительные вопросы допущены небольшие неточности. При выполнении практической части работы допущены несущественные ошибки;

- 10-16 баллов выставляется студенту, если при ответе на теоретические вопросы студентом допущено несколько существенных ошибок в толковании основных понятий. Логика и полнота ответа страдают заметными изъянами. Заметны пробелы в знании основных методов. Теоретические вопросы в целом изложены достаточно, но с пропусками материала. Имеются принципиальные ошибки в логике построения ответа на вопрос. Студент не решил задачу или при решении допущены грубые ошибки;

- 1-10 баллов выставляется студенту, если ответ на теоретические вопросы свидетельствует о непонимании и крайне неполном знании основных понятий и методов. Обнаруживается отсутствие навыков применения теоретических знаний при выполнении практических заданий. Студент не смог ответить ни на один дополнительный вопрос.

Устанавливается следующая градация перевода оценки из многобалльной в четырехбалльную:

- отлично – от 80 до 110 баллов (включая 10 поощрительных баллов),
- хорошо – от 60 до 79 баллов,
- удовлетворительно – от 45 до 59 баллов,
- неудовлетворительно – менее 45 баллов.

Критерии оценивания результатов других форм контроля

Критерии оценки (в баллах):

- 25-30 баллов выставляется студенту, если студент дал полные, развернутые ответы на все теоретические вопросы билета, продемонстрировал знание функциональных возможностей, терминологии, основных элементов, умение применять теоретические знания при выполнении практических заданий. Студент без затруднений ответил на все дополнительные вопросы. Практическая часть работы выполнена полностью без неточностей и ошибок;

- 17-24 баллов выставляется студенту, если студент раскрыл в основном теоретические вопросы, однако допущены неточности в определении основных понятий. При ответе на дополнительные вопросы допущены небольшие неточности. При выполнении практической части работы допущены несущественные ошибки;

- 10-16 баллов выставляется студенту, если при ответе на теоретические вопросы студентом допущено несколько существенных ошибок в толковании основных понятий. Логика и полнота ответа страдают заметными изъянами. Заметны пробелы в знании основных методов. Теоретические вопросы в целом изложены достаточно, но с пропусками материала. Имеются принципиальные ошибки в логике построения ответа на вопрос. Студент не решил задачу или при решении допущены грубые ошибки;

- 1-10 баллов выставляется студенту, если ответ на теоретические вопросы свидетельствует о непонимании и крайне неполном знании основных понятий и методов. Обнаруживается отсутствие навыков применения теоретических знаний при выполнении практических заданий. Студент не смог ответить ни на один дополнительный вопрос.

Устанавливается следующая градация перевода оценки из многобалльной в четырехбалльную:

- отлично – от 80 до 110 баллов (включая 10 поощрительных баллов),
- хорошо – от 60 до 79 баллов,
- удовлетворительно – от 45 до 59 баллов,
- неудовлетворительно – менее 45 баллов.

Критерии оценивания выполнения лабораторных работ

Показатель оценки	Распределение баллов
Точность воспроизведения учебного материала (терминов, правил, фактов, описаний и т.д.)	1
Точность различения и выделения изученных материалов	1
Максимальный балл	2

Критерии оценивания выполнения контрольных работ

Структура работы	Критерии оценки	Распределение баллов
Один термин (в контрольной работе 5 или 10 терминов)	Нет ответа / Неполный ответ / Полный ответ	0/0,5/1

Критерии оценивания выполнения тестовых заданий

Структура работы	Критерии оценки	Распределение баллов
Один вопрос теста (30 вопросов в варианте)	Неправильный ответ / Правильный ответ	0/0,5