



МИНОБРНАУКИ РОССИИ  
ФГБОУ ВО «БАШКИРСКИЙ ГОСУДАРСТВЕННЫЙ УНИВЕРСИТЕТ»  
ФАКУЛЬТЕТ БАШКИРСКОЙ ФИЛОЛОГИИ И ЖУРНАЛИСТИКИ

Утверждено:  
на заседании кафедры  
протокол № 10 от «25» июня 2018 г.  
Зав. кафедрой  / Болотнов А.М.

Согласовано:  
Председатель УМК факультета башкирской  
филологии и журналистики  
 / Гареева Г.Н.

**РАБОЧАЯ ПРОГРАММА ДИСЦИПЛИНЫ (МОДУЛЯ)**

дисциплина Информатика

Базовая

**программа бакалавриата**

Направление подготовки (специальность)

45.03.01 Филология


Направленность (профиль) программы

Прикладная филология (филологическое обеспечение сферы внутреннего туризма)

Квалификация

Бакалавр

Разработчик (составитель)  
ст. преподаватель Назмутдинова Л.Р.

 / Назмутдинова Л.Р./

Для приема: 2018


Уфа – 2018 г.

Составитель \_\_Назмутдинова Л.Р.\_\_

Рабочая программа дисциплины утверждена на заседании кафедры информационных технологий и компьютерной математики, протокол от «\_25\_» \_\_июня\_\_ 2018 г. №\_10\_\_

Дополнения и изменения, внесенные в рабочую программу дисциплины, утверждены на заседании кафедры информационных технологий и компьютерной математики: обновлены перечень основной и дополнительной литературы, лицензионное программное обеспечение, базы данных и информационные справочные системы, протокол № \_\_\_\_\_ от « \_\_\_\_ » \_\_\_\_\_ 20 \_\_ г.

Заведующий кафедрой

 / Болотнов А.М.

Дополнения и изменения, внесенные в рабочую программу дисциплины, утверждены на заседании кафедры \_\_\_\_\_,  
протокол № \_\_\_\_\_ от « \_\_\_\_ » \_\_\_\_\_ 20 \_\_ г.

Заведующий кафедрой \_\_\_\_\_ / \_\_\_\_\_ Ф.И.О./

Дополнения и изменения, внесенные в рабочую программу дисциплины, утверждены на заседании кафедры \_\_\_\_\_,  
протокол № \_\_\_\_\_ от « \_\_\_\_ » \_\_\_\_\_ 20 \_\_ г.

Заведующий кафедрой \_\_\_\_\_ / Болотнов А.М /

## Список документов и материалов

1. Перечень планируемых результатов обучения по дисциплине, соотнесенных с планируемыми результатами освоения образовательной программы
2. Цель и место дисциплины в структуре образовательной программы
3. Содержание рабочей программы (объем дисциплины, типы и виды учебных занятий, учебно-методическое обеспечение самостоятельной работы обучающихся)
4. Фонд оценочных средств по дисциплине
  - 4.1. Перечень компетенций с указанием этапов их формирования в процессе освоения образовательной программы. Описание показателей и критериев оценивания компетенций на различных этапах их формирования, описание шкал оценивания
  - 4.2. Типовые контрольные задания или иные материалы, необходимые для оценки знаний, умений, навыков и опыта деятельности, характеризующих этапы формирования компетенций в процессе освоения образовательной программы. Методические материалы, определяющие процедуры оценивания знаний, умений, навыков и опыта деятельности, характеризующих этапы формирования компетенций
  - 4.3. Рейтинг-план дисциплины/
5. Учебно-методическое и информационное обеспечение дисциплины
  - 5.1. Перечень основной и дополнительной учебной литературы, необходимой для освоения дисциплины
  - 5.2. Перечень ресурсов информационно-телекоммуникационной сети «Интернет» и программного обеспечения, необходимых для освоения дисциплины
6. Материально-техническая база, необходимая для осуществления образовательного процесса по дисциплине

## 1. Перечень планируемых результатов обучения по дисциплине, соотнесенных с планируемыми результатами освоения образовательной программы

В результате освоения образовательной программы обучающийся должен овладеть следующими результатами обучения по дисциплине:

ОПК 6 способность решать стандартные задачи профессиональной деятельности на основе информационной и библиографической культуры с применением информационно-коммуникационных технологий и с учетом основных требований информационной безопасности.

Результаты обучения		Формируемая компетенция (с указанием кода)	Примечание
Знания	<b>Знать</b> основные интернет-ресурсы и программные продукты, предназначенные для поиска, сбора и обработки информации; основные требования информационной безопасности	ОПК 6	
Умения	<b>Уметь</b> решать стандартные задачи профессиональной деятельности на основе использования информационно-коммуникационных технологий и с учетом основных требований информационной безопасности	ОПК 6	
Владения (навыки / опыт деятельности)	<b>Владеть</b> навыками поиска, сбора и обработки электронной информации, работы с современными информационно-коммуникационными техническими средствами и программными продуктами	ОПК 6	

## 2. Цель и место дисциплины в структуре образовательной программы

Дисциплина «Информатика» относится к базовой части.

Дисциплина изучается на 1 курсе в 2 семестре.

Целью дисциплины «Информатика» является формирование фундаментальных понятий об информации, методах её представления, хранения, обработки и передачи, а также для ознакомления с современными информационными технологиями и получения навыков грамотного использования наиболее востребованных офисных приложений.

Для освоения дисциплины необходимы компетенции, сформированные в рамках изучения следующих дисциплин: математика, экономика.

Одна из основных тенденций развития общества в последние десятилетия — небывалый рост производимой информации. Эта тенденция была выявлена еще в «докомпьютерную эру» и дала основание для констатации «информационного кризиса». Развитие вычислительной техники и информационных технологий заметно усилили эту тенденцию. Производство, распространение и хранение информации в различных видах стало настолько глобальным и настолько стало определять развитие человечества, что позволило говорить о формировании «информационного общества». По данным UNESCO Statistical Yearbook, общее число книг, изданных в мире в 2000 г. составило примерно 1 млн. наименований, что почти в два раза превысило количество книг, выпускаемых ежегодно в середине 70-х годов. Всего же в виде печатной продукции в последний год двадцатого века было выпущено около 50 Тб информации. В это число не входят существенно большие объемы информации, содержащейся в нетиражируемых или малотиражных документах (office documents). Еще более интенсивный рост имеет место в мире электронной информации: число электронных документов в глобальной компьютерной сети в 2000 г. оценивалось примерно в 300 млн., а к концу 2001 г. достигло 3 млрд. Несомненно, что работать с такими объемами информации традиционными методами (учитывать, хранить, распространять, искать и т.д.) не только не эффективно, но и невозможно. Решение этой фундаментальной проблемы лежит на пути автоматизации указанных процессов, т.е. на пути использования современных (и будущих) средств вычислительной техники и информационных технологий. Применительно к информации, представленной сегодня в традиционных формах (а именно в них сохраняется наибольшая часть накопленных человечеством знаний) это означает необходимость ее преобразования в форму электронную. С другой стороны, в последние десятилетия наблюдается стремительное увеличение количества информации, существующей только в электронном виде или изначально создаваемой в этом виде для последующего выпуска печатных изданий (а также аудио-, видео- и др. видов продукции). Возникают обширные информационные ресурсы, которые уже осознаются как особого рода национальное достояние: они не уступают по своей значимости другим разновидностям национальных ресурсов — недрам, воде, лесам и т. п. Количество, качество и доступность информационных ресурсов во многом определяют уровень развития страны и ее статус в мире. Поэтому сохранение, развитие и рациональное использование национального информационного ресурса — это задача государственной важности.

Частью национального информационного ресурса является культурно-историческая информация. К этой категории можно отнести литературное и философское наследие, музейную и архивную информацию (включая кино-, фоно- и фотоинформацию), фундаментальные справочные сведения (энциклопедии, словари и т. д.) и некоторые другие виды информации. Культурно-историческая информация неразрывно связана с исторической памятью и национальными традициями; возможность ее свободного использования на всей территории страны способствует органическому развитию общества и обеспечивает единство национального самосознания. В

России такого рода информация доступна, да и то в недостаточной мере, только в нескольких крупных городах. При таком положении дел не в полном объеме соблюдается право граждан на получение информации и существенно затруднена научно-исследовательская, образовательная и просветительская деятельность. Утрата культурно-исторической информации наносит значительный (правда, далеко не всегда очевидный и осознаваемый) ущерб обществу и государству: восстановление утраченной информации (в тех случаях, когда это вообще возможно) связано с немалыми затратами. Таким образом, нормальное функционирование национального информационного ресурса выдвигает задачи сохранения, распространения и эффективного использования культурно-исторической информации. В проекте Хартии ЮНЕСКО «Сохранение электронного информационного наследия» (2002) подчеркивается, что решение этой проблемы следует искать прежде всего на пути применения современных информационных технологий и создания единого информационного пространства, охватывающего как печатную, так и электронную информацию.

Знания, полученные в результате освоения курса «Информатика» позволяют получить квалифицированный доступ к единому информационному пространству. Поэтому, изучение дисциплины является одним из необходимых элементов подготовки специалистов по данному направлению.

Дисциплина «Информатика» одна из основных дисциплин профиля.

Главный предмет филологии — тексты (со всеми их вербальными и, возможно, невербальными компонентами), а большая часть накапливаемых электронных информационных ресурсов представляет собой наборы текстов. Современные информационные технологии открывают новые возможности для обработки и анализа текстов и предоставляют разнообразные средства создания, распространения, поиска и учета текстовой информации. С другой стороны, возникает задача изучения текстов, бытующих в новой форме, в новой среде и в новых условиях. Можно сделать предварительный вывод: филология и технология заинтересованы в кооперации и взаимопомощи.

### **3. Содержание рабочей программы (объем дисциплины, типы и виды учебных занятий, учебно-методическое обеспечение самостоятельной работы обучающихся)**

Содержание рабочей программы представлено в Приложении № 1.

#### 4. Фонд оценочных средств по дисциплине

##### 4.1. Перечень компетенций с указанием этапов их формирования в процессе освоения образовательной программы. Описание показателей и критериев оценивания компетенций на различных этапах их формирования, описание шкал оценивания

Код и формулировка компетенции

ОПК 6 способность решать стандартные задачи профессиональной деятельности на основе информационной и библиографической культуры с применением информационно-коммуникационных технологий и с учетом основных требований информационной безопасности.

Этап (уровень) освоения компетенции	Планируемые результаты обучения (показатели достижения заданного уровня освоения компетенций)	Критерии оценивания результатов обучения	
		Не зачтено	Зачтено
Первый этап (уровень)	<b>Знать</b> основные интернет-ресурсы и программные продукты, предназначенные для поиска, сбора и обработки информации; основные требования информационной безопасности	Частичное знание основных интернет-ресурсы и программные продукты, предназначенные для поиска, сбора и обработки информации; основные требования информационной безопасности	Сформированные систематические знания основных интернет-ресурсы и программные продукты, предназначенные для поиска, сбора и обработки информации; основные требования информационной безопасности
Второй этап (уровень)	<b>Уметь</b> решать стандартные задачи профессиональной деятельности на основе использования информационно-коммуникационных технологий и с учетом основных требований информационной безопасности	Частично освоенное умение решать стандартные задачи профессиональной деятельности на основе использования информационно-коммуникационных технологий и с учетом основных требований информационной безопасности	Сформированное умение решать стандартные задачи профессиональной деятельности на основе использования информационно-коммуникационных технологий и с учетом основных требований информационной безопасности

Третий этап (уровень)	<b>Владеть</b> навыками поиска, сбора и обработки электронной информации, работы с современными информационно-коммуникационными техническими средствами и программными продуктами	Фрагментарное применение навыков поиска, сбора и обработки электронной информации, работы с современными информационно-коммуникационными техническими средствами и программными продуктами	Успешное и системное применение навыков поиска, сбора и обработки электронной информации, работы с современными информационно-коммуникационными техническими средствами и программными продуктами
-----------------------	---	--	---

*Выше представлена таблица для формы промежуточного контроля – экзамен, для зачета указываем критерии оценивания для шкалы: «Зачтено», «Не зачтено».*

Показатели сформированности компетенции:

Критериями оценивания являются баллы, которые выставляются преподавателем за виды деятельности (оценочные средства) по итогам изучения модулей (разделов дисциплины), перечисленных в рейтинг-плане дисциплины (для зачета: текущий контроль – максимум 50 баллов; рубежный контроль – максимум 50 баллов, поощрительные баллы – максимум 10).

Шкалы оценивания:

для зачета:

зачтено – от 60 до 110 рейтинговых баллов (включая 10 поощрительных баллов),  
не зачтено – от 0 до 59 рейтинговых баллов).

**4.2. Типовые контрольные задания или иные материалы, необходимые для оценки знаний, умений, навыков и опыта деятельности, характеризующих этапы формирования компетенций в процессе освоения образовательной программы. Методические материалы, определяющие процедуры оценивания знаний, умений, навыков и опыта деятельности, характеризующих этапы формирования компетенций**

Этапы освоения	Результаты обучения	Компетенция	Оценочные средства
1-й этап Знания	<b>Знать</b> основные интернет-ресурсы и программные продукты, предназначенные для поиска, сбора и обработки информации; основные требования информационной безопасности	ОПК 6	Контрольные работы №№ 1, 2
2-й этап Умения	<b>Уметь</b> решать стандартные задачи профессиональной	ОПК 6	Лабораторные работы №№ 1,2,3, 4, 5



	деятельности на основе использования информационно-коммуникационных технологий и с учетом основных требований информационной безопасности		
3-й этап Владеть навыками	<b>Владеть</b> навыками поиска, сбора и обработки электронной информации, работы с современными информационно-коммуникационными техническими средствами и программными продуктами	ОПК 6	Лабораторные работы №№ 6-10

#### **4.3. Рейтинг-план дисциплины (при необходимости)**

Рейтинг–план дисциплины представлен в приложении 2.

#### **Типовые контрольные задания**

##### **Контрольная работа №1**

##### **По теме «Системы счисления. Перевод чисел»**

Образец билета:

1. Перевести число  $Y4T6FC,LKOID7B_{35} \rightarrow Y_4, X_2, Z_{24}$ .
2. Перевести число  $4215312,230145_6 \rightarrow Z_{24}$ .
3. Написать первые 70 чисел 13-ной системы счисления.

*Критерий оценки: 25 баллов за правильно выполненное задание,  
20 баллов за 80% выполненного задания,  
15 баллов за 60% выполненного задания,  
10 баллов за 40% выполненного задания,  
5 баллов за 20% выполненного задания.*

##### **Контрольная работа №2**

##### **По теме «Алгебра логики»**

Образец билета:

1. Алгебра высказываний. Выражение  $A = \text{«Кедр – дерево любви»}$ ,  $B = \text{«Скоро жара»}$ .
2. Как будет:  $\neg A \vee \neg B$ ;  $A \wedge \neg B$ ;  $\neg A \oplus \neg B$ ;  $\neg(\neg A \equiv B)$ ;  $A \cdot \neg B$ ;  $\neg(A+B)$ ;  $A \rightarrow B$ ;  $\neg A + A \cdot \neg B$ ;  $(A \rightarrow \overline{B})((A \oplus B) \rightarrow (\overline{A \equiv B})) \rightarrow (A\overline{B} + \overline{A}B) + AB$ ?

$$3. (B \oplus A \rightarrow \overline{A \equiv B})B \rightarrow \overline{B} A(A + \overline{B})((A \oplus B) \rightarrow (A \equiv \overline{B})) \rightarrow (\overline{A\overline{B}} + \overline{\overline{A}B}) + B$$

*Критерий оценки: 25 баллов за правильно выполненное задание,  
12 баллов за 80% выполненного задания,  
9 баллов за 60% выполненного задания,  
6 баллов за 40% выполненного задания,  
3 балла за 20% выполненного задания.*

### **Лабораторная работа №1**

«Книга». Выполняется в текстовом процессоре Ms Word.

Работа в Word. КНИГА

- 1.1) Подготовка к работе. Установить поля (ВИД - ПОЛЯ): верхнее и нижнее – 2 см, правое – 1,5 см, левое – 3 см. Стил ь – Обычный (Базовый, Основной). Включить непечата ный символ. Включить линейку (ВИД - ЛИНЕЙКА). На линейке установить красную строку 1,25. Шриф т Times New Roman. Размер шрифта — 14. Межстрочный интервал – 1,5. Ориентация страницы книжная.
- 1.2) Набрать 2 страницы автобиографического текста. Проверить на ошибки, исправить. Размножить текст на 10 страниц, пользуясь горячими клавишами. Разбить на 6 глав. Каждой главе дать название в стиле «Заголовок». Точки в заголовках не ставить. В конце каждой главы ВСТАВКА - РАЗРЫВ СТРАНИЦЫ. Каждая глава начинается с БУКВИЦЫ (ВСТАВКА). В ВЕРХНИЙ КОЛОНТИТУЛ вписать ФИО, факультет, курс, группу. В НИЖНИЙ КОЛОНТИТУЛ – ВСТАВКА, НОМЕР СТРАНИЦЫ.
- 1.3) Форматирование глав:

	ШРИФТ	РАЗМЕР	ИНТЕРВА Л	ЦВЕТ ШРИФТА	ВЫРАВНИ ВАНИЕ	В середине главы сделать следующее:
	Times New Roman	14	1,5	черный	По ширине	Вставить WORD Таблицу оценок 12 человек по 8 предметам + средний балл. Названия предметов написать вертикально. Первый столбец – нумерация.
	Calibri	21	2,3	зеленый	Левый край	Вставить автоматический список 4 уровня вложения (только цифры). Использовать Нумерацию и Изменение уровня.

	Arial	7	1,3	красный	Правый край	Вставить необтекаемый рисунок
	Tahoma	17	1,6	синий	По центру	Вставить обтекаемый рисунок
	Candara	12	2,1	фиолетовый	По правому краю	Часть текста выстроить в 4 колонки
	Times New Roman	14	1,5	черный	По ширине	Вставить маркированный список

- 1.4) По тексту сделать 20 сносок на разных страницах. Для этого ставим курсор за словом без пробела, ССЫЛКИ - ВСТАВИТЬ СНОСКУ.
- 1.5) Пометить 30 слов в Предметный указатель, для этого выделяем слово, ССЫЛКИ – ПОМЕТИТЬ ЭЛЕМЕНТ - ПОМЕТИТЬ – ЗАКРЫТЬ.  
Затем создать автоматический Предметный указатель. Для этого ставим курсор в конец книги в не последнюю строчку, пишем вручную «Предметный (алфавитный) указатель» в стиле Заголовок, ССЫЛКИ – ПРЕДМЕТНЫЙ УКАЗАТЕЛЬ.
- 1.6) Создать автоматический список литературы. Для этого ставим курсор в конец цитаты, ССЫЛКИ-ДОБАВИТЬ НОВЫЙ ИСТОЧНИК при первом обращении или ПОИСК В БИБЛИОТЕКЕ при повторном. По завершении работы переходим в конец книги в не последнюю строчку, ВСТАВКА – РАЗРЫВ, ССЫЛКИ – СПИСОК ЛИТЕРАТУРЫ. Сделать не менее 10 ссылок.
- 1.7) Создать автоматическое Оглавление. Для этого ставим курсор в конец книги в не последнюю строчку, ВСТАВКА – РАЗРЫВ, ОГЛАВЛЕНИЕ. Если в работу были внесены изменения, то подводим курсор к оглавлению, появляется всплывающее меню, нажимаем ОБНОВИТЬ ЦЕЛИКОМ. ВСТАВКА – РАЗРЫВ.
- 1.8) Создать титульный лист (как для реферата или диплома), используя линейку.  
Соблюдать правила машинописи. Пользоваться кнопкой ФОРМАТ ПО ОБРАЗЦУ. Пользоваться горячими клавишами.
- 1.9) . ВСТАВКА – РАЗРЫВ. ПРИЛОЖЕНИЕ. Ориентация этой страницы альбомная. Как это сделать: выделить слово «ПРИЛОЖЕНИЕ», РАЗМЕТКА СТРАНИЦЫ, ПОЛЯ, НАСТРАИВАЕМЫЕ ПОЛЯ, ПРИМЕНИТЬ К ВЫДЕЛЕННОМУ ТЕКСТУ.  
Приложение содержит: таблицу, WordArt, колонки текста, рисунок, не менее пяти выносок, пяти автофигур, с текстом внутри, закрашенные различными цветами.
- 1.10) Титульный лист.

*Критерий оценки: 5 баллов за правильно выполненное задание,  
4 балла за 75% выполненного задания,  
3 балла за 50% выполненного задания,  
1-2 балла за 25% выполненного задания.*

**Лабораторная работа №2.**

## 2. Создание сайта в WORD.

- 2.1) Создать 4 документа в. Первый документ - главная страница. Остальные документы — подчиненные по теме страницы. Сохранить в формате html.
- 2.2) Создать с помощью ВСТАВКА – Гиперссылка связи между всеми документами.
- 2.3) Для редактирования документы открывать С ПОМОЩЬЮ WORD или сначала открыть WORD, затем в нем документ.
- 2.4) Добавить три внешние ссылки.

*Критерий оценки: 5 баллов за правильно выполненное задание,  
4 балла за 75% выполненного задания,  
3 балла за 50% выполненного задания,  
1-2 балла за 25% выполненного задания.*

### ***Лабораторная работа №3.***

Построение сложных таблиц в WORD. Задание на 90 мин.

*Критерий оценки: 5 баллов за правильно выполненное задание,  
4 баллов за 75% выполненного задания,  
3 балла за 50% выполненного задания,  
1-2 балла за 25% выполненного задания.*

### ***Лабораторная работа №4.***

Работа в WORD без мыши. Горячие клавиши.

*Критерий оценки: 5 баллов за правильно выполненное задание,  
4 балла за 75% выполненного задания,  
3 балла за 50% выполненного задания,  
1-2 балла за 25% выполненного задания.*

### ***Лабораторная работа №5.***

Работа в EXCEL. Построение диаграмм. Создать две таблицы на указанную тему, по каждой из них создать по три диаграммы: круговую, гистограмму и на выбор. Заголовок ОБЪЕДИНИТЬ И ПОМЕСТИТЬ В ЦЕНТРЕ. Работа должна поместиться на одну страницу.

*Критерий оценки: 5 баллов за правильно выполненное задание,  
4 баллов за 75% выполненного задания,  
3 балла за 50% выполненного задания,  
1-2 балла за 25% выполненного задания.*

### ***Лабораторная работа №6.***

Построение графика. По числовым данным построить три графика. ВСТАВКА – ДИАГРАММА - ТОЧЕЧНАЯ. Заголовок. Работа должна поместиться на одну страницу.

Пример: Построить график функции  $y = \sin^2(3\ln(x^2+1)) - e^{\cos(-x+5)} - |x-5|$ , где  $x \in [-2; 2]$ ,  $h=0,1$

*Критерий оценки: 5 баллов за правильно выполненное задание,  
4 баллов за 75% выполненного задания,  
3 балла за 50% выполненного задания,  
1-2 балла за 25% выполненного задания.*

### **Лабораторная работа №7.**

Построение поверхности. Уметь поворачивать поверхность.

Пример: Построить поверхность  $z = 3^{y-2x} + \cos^2(3x^3 - y\ln(x^2 + y^2 + 13)) - e^{-\cos(-2x+3y)} - |3x - 2y|$ , где  $x \in [-2; 2]$ ,  $y \in [-3; 2]$ ,  $h=0,1$

*Критерий оценки: 5 баллов за правильно выполненное задание,  
4 баллов за 75% выполненного задания,  
3 балла за 50% выполненного задания,  
1-2 балла за 25% выполненного задания.*

### **Лабораторная работа №8.**

Фильтр и сортировка. Создать таблицу в Excel: «Прайс товаров магазина сыров». 31 наименование.

*Критерий оценки: 5 баллов за правильно выполненное задание,  
4 баллов за 75% выполненного задания,  
3 балла за 50% выполненного задания,  
1-2 балла за 25% выполненного задания.*

### **Лабораторная работа №9.**

3. Функция ЕСЛИ.

*Критерий оценки: 5 баллов за правильно выполненное задание,  
4 баллов за 75% выполненного задания,  
3 балла за 50% выполненного задания,  
1-2 балла за 25% выполненного задания.*

### **Лабораторная работа №10.**

4. Создать презентацию 25 слайдов на заданную тему.

*Критерий оценки: 5 баллов за правильно выполненное задание,  
4 баллов за 75% выполненного задания,  
3 балла за 50% выполненного задания,  
1-2 балла за 25% выполненного задания.*

**1. Учебно-методическое и информационное обеспечение дисциплины**  
**5.1. Перечень основной и дополнительной учебной литературы, необходимой для освоения дисциплины**

Основная литература:

- 1 Информатика. Технология обработки данных. Табличный процессор Microsoft Office Excel. Использование формул и функций в табличном процессоре Microsoft Office Excel  
Андреева Н.Б., Дятков В.С., Муромская С.В.  
Издательство: Пензенский государственный технологический университет Год: 2012 Страниц: 44  
[https://e.lanbook.com/book/62769?category\\_pk=1555#book\\_name](https://e.lanbook.com/book/62769?category_pk=1555#book_name)

2. Андреева Н.М., Василюк Н.Н., Пак Н.И., Хеннер Е.К.  
Практикум по информатике: учебное пособие Издательство "Лань"  
2019 Издание: 2-е изд., стер. Страниц: 248 страниц

[https://e.lanbook.com/book/111203#book\\_name](https://e.lanbook.com/book/111203#book_name)

3. Основы текстового редактора WORD [Электронный ресурс]: метод. указания по предмету "Информатика" для студ. гуманитарных спец. / БашГУ; сост. Д. А. Салимоненко; Е. А. Салимоненко. — Уфа, 2014 — 25 с. — Электронная версия печатной публикации. — Доступ возможен через Электронную библиотеку БашГУ. —  
<URL:<https://elib.bashedu.ru/dl/corp/SalimonenkoOsnTextRedWord.pdf>>.  
Дата создания записи: 23.11.2015

**Дополнительная литература**

4. Презентации PowerPoint Безручко В.Т. Издательство "Финансы и статистика"  
Год: 2005 112 страниц  
[https://e.lanbook.com/book/65935?category\\_pk=1555#book\\_name](https://e.lanbook.com/book/65935?category_pk=1555#book_name)

5. Стариченко Б.Е.  
Теоретические основы информатики  
Издательство "Горячая линия-Телеком" 978-5-9912-0462-0 Год: 2017 Издание 3-е , переработанное и дополненное 400 страниц  
[https://e.lanbook.com/book/111107#book\\_name](https://e.lanbook.com/book/111107#book_name)

**5.2. Перечень ресурсов информационно-телекоммуникационной сети "Интернет" (далее - сеть «Интернет»), необходимых для освоения дисциплины**

1. Федеральный портал «Российское образование» <http://www.edu.ru/>

**6. Материально-техническая база, необходимая для осуществления образовательного процесса по дисциплине**

Для проведения лекционных занятий используется аудиторный фонд Башгосуниверситета.

Наименование специальных* помещений и помещений для самостоятельной работы	Оснащенность специальных помещений и помещений для самостоятельной работы	Перечень лицензионного программного обеспечения. Реквизиты подтверждающего документа
1	2	3
<p><b>1. Учебная аудитория для проведения занятий семинарского типа:</b> Лаборатория ИТ № 312, аудитория № 415, (главный корпус)</p> <p><b>2. Учебная аудитория для проведения групповых и индивидуальных консультаций:</b> : Лаборатория ИТ № 312 (главный корпус)</p> <p><b>3. учебная аудитория для текущего контроля и промежуточной аттестации:</b> Лаборатория ИТ № 312 (главный корпус)</p> <p><b>4. Помещения для самостоятельной работы:</b> Читальный зал № 1 (главный корпус)</p>	<p align="center"><b>Лаборатория ИТ № 312</b></p> <p>Учебная мебель, доска, учебно-наглядные пособия, трибуна, интерактивная доска SMART с проектором V25 – 1 шт., 12 компьютеров – системный блок USN Quad Core 3,2 GHz Gb / Hdd 500 Gb / H 81 / TX 450 W / мышь USB / LSD монитор 1,5" / Vin 10 Pro.</p> <p align="center"><b>Аудитория № 415.</b></p> <p>Учебная мебель, учебно-наглядные пособия, доска, экран настенный Classic Solution - 1 шт. модель W 243x182/3 MW-SO/W; проектор мультимедийный EPSON EB-2250U - 1 шт.</p> <p align="center"><b>Читальный зал № 1</b></p> <p>Учебная мебель, учебно-наглядные пособия, стенд по пожарной безопасности, моноблоки стационарные – 5 шт., принтер – 1 шт., сканер – 1 шт.</p>	<p>1. Windows 8 Russian. Windows Professional 8 Russian Upgrade. Договор №104 от 17.06.2013 г. Лицензии бессрочные.</p> <p>2. Microsoft Office Standard 2013 Russian. Договор №114 от 12.11.2014 г. Лицензии бессрочные.</p>

ФЕДЕРАЛЬНОЕ ГОСУДАРСТВЕННОЕ БЮДЖЕТНОЕ ОБРАЗОВАТЕЛЬНОЕ  
УЧРЕЖДЕНИЕ ВЫСШЕГО ОБРАЗОВАНИЯ  
«БАШКИРСКИЙ ГОСУДАРСТВЕННЫЙ УНИВЕРСИТЕТ»

**СОДЕРЖАНИЕ РАБОЧЕЙ ПРОГРАММЫ**

дисциплины Информатика на 2 семестре  
(наименование дисциплины)

Вид работы	Объем дисциплины
Общая трудоемкость дисциплины (ЗЕТ / часов)	2/72
Учебных часов на контактную работу с преподавателем:	
лекций	16
практических/ семинарских	
лабораторных	32
других (групповая, индивидуальная консультация и иные виды учебной деятельности, предусматривающие работу обучающихся с преподавателем) (ФКР)	0,2
Учебных часов на самостоятельную работу обучающихся (СР)	23,8
Учебных часов на подготовку к экзамену/зачету/дифференцированному зачету (Контроль)	

Форма контроля:

зачет 2 семестр



№ п/п	Тема и содержание	Форма изучения материалов: лекции, практические занятия, семинарские занятия, лабораторные работы, самостоятельная работа и трудоемкость (в часах)				Основная и дополнительная литература, рекомендуемая студентам (номера из списка)	Задания по самостоятельной работе студентов	Форма текущего контроля успеваемости (коллоквиумы, контрольные работы, компьютерные тесты и т.п.)
		ЛК	ПР/СЕМ	ЛР	СР			
1	2	3	4	5	6	7	8	9
	<b>Модуль 1</b>							
1.	Основные определения и понятия информатики. Категории и аксиоматика информации.	1				[1]Гл.1, 2, [3]Гл.1	[1]Гл.2, § 2 [3]Гл.1	
2.	Математические основы информатики. Системы счисления. Формы представления и преобразования информации.	1		4	2	[1]Гл.3, §3 [2]Гл.2 [3]Гл.2	[1]Гл.3, §3 [2]Гл.2 [3]Гл.2	Контрольная работа
3.	Информационные ресурсы и информатизация общества.	0,5			2	[1]Гл.4 [2]Гл.2, 5 [3]Гл.8, 9	[2]Гл.2, §1 [2]Гл.2, §2 [2]Гл.5, §1 [2]Гл.5, §3	
4	Сбор, передача, обработка информации.	1				[1]Гл.5 2]Гл.2	[1]Гл.5 [2] Гл.2	
5	Теория алгоритмов. Языки программирования высокого уровня. Алгоритмы. Блок-схемы. Алгоритм Евклида.	1		2		[1]Гл.7 [2]Гл.1§1.4	[1]Гл.7	
6	Алгебра логики	1		4	4	[1]Гл.3	[1]Гл.3 [2]Гл. 7	Контрольная работа

7	Технические средства реализации информационных процессов.	0,5				[1] Гл.4 [2] Гл.1 §1.5	[1] Гл.4, зад. 3.22, 3.30, 3.45 [3] Л.р. 8,9	
8	Архитектура ПК. Периферия ПК.	1				[1] Гл.6, §6-8 [3] Гл.7	[1] Гл.6, §6-8 [2] Гл.7	
	<b>Модуль 2</b>							
9	Обзор программного обеспечения.	0,5		2	1	[1] Гл.9 [3] Гл.8	[1] Гл.9 [3] Гл.8	
10	Служебные программы.	0,5		2	1	[1] Гл.9, §5 [2] Гл.8	[1] Гл.9, §5 [2] Гл.8	
11	Операционные системы.	1		2	1	[2] Гл.1, §1-3 [4] Гл.1	[2] Гл.1, §1-3 [3] Гл.1	
12	Компьютерная графика. Презентации	1		1	1	[1] Гл.1, §1-3 [2] Гл.2 [3] Гл.1	[1] Гл.1, §1-3 [2] Гл.2 [3] Гл.1	Лабораторная работа
13	Пакет Microsoft Office. Текстовый процессор Word.	1		5	4	[1] Гл.9, §1-3 [2] Гл.1 [3] Гл.2	[1] Гл.9, §1-3 [2] Гл.1 [3] Гл.2	Лабораторные работы
14	Табличный процессор Excel. Встроенные функции.	1		5	4	[1] Гл.5 [1] Гл. 6 [2] Гл. 4	[1] Гл.5 [1] Гл.6 [2] Гл. 4	Лабораторные работы
15	Базы данных.	1		2	1,8	[2] Гл.1, 2, 3 [3] Гл.10	[2] Гл.1, §1-3 [3] Гл.10	Лабораторная работа
16	Компьютерные сети.	1		1		[1] Гл.11 [2] Гл.1-5 [3] Гл.1-4	[1] Гл.1-5 [2] Гл.1-4	
17	Создание Web страниц.	1		2	2	[1] Гл.1, §1-3 [2] Гл.1	[2] Гл.1, §1-3 [1] Гл.1	Лабораторная работа
18	Искусственный интеллект.	0,5				[1] Гл.12 [2] Гл.10	[1] Гл.12 [2] Гл.10	
19	Экспертные системы.	0,5				[1] Гл.13 [3] Гл.2	[1] Гл.13 [3] Гл.2	
	Итого	16		32	23,8			Зачет

**Рейтинг-план дисциплины****Информатика**

(название дисциплины согласно рабочему учебному плану)

Направление 45.03.01 Прикладная филология (филологическое обеспечение сферы  
внутреннего туризма) курс 1, семестр 2

Виды учебной деятельности студентов	Балл за конкретное задание	Число заданий за семестр	Баллы	
			Минимальный	Максимальный
<b>Модуль 1.</b>			<b>0</b>	<b>50</b>
<b>Текущий контроль</b>				
1. Лабораторная работа	5	5	0	25
<b>Рубежный контроль</b>				
1. Письменная контрольная работа	25	1	0	25
<b>Модуль 2.</b>			<b>0</b>	<b>50</b>
<b>Текущий контроль</b>				
1. Лабораторная работа	5	5	0	25
<b>Рубежный контроль</b>				
1. Письменная контрольная работа	25	1	0	25
<b>Поощрительные баллы</b>				
1. Участие в конференциях, публикация статей	10	1	0	10
<b>Посещаемость (баллы вычитаются из общей суммы набранных баллов)</b>				
1. Посещение лекционных занятий			0	-6
2. Посещение практических (семинарских занятий)			0	-10
<b>Итоговый контроль</b>				
1. Зачет				