



МИНОБРНАУКИ РОССИИ
ФГБОУ ВО «БАШКИРСКИЙ ГОСУДАРСТВЕННЫЙ УНИВЕРСИТЕТ»
ФАКУЛЬТЕТ ФИЛОСОФИИ И СОЦИОЛОГИИ

Утверждено:
на заседании кафедры
протокол № 11 от «22» июня 2017 г.
Зав. кафедрой  / Болотнов А.М.

Согласовано:
Председатель УМК факультета
 /Хабибуллина З.Н.

РАБОЧАЯ ПРОГРАММА ДИСЦИПЛИНЫ (МОДУЛЯ)

дисциплина **Информатика**


Базовая часть

программа бакалавриата

Направление подготовки (специальность)
51.03.01 Культурология

Направленность (профиль) программы подготовки
Управление в сфере культуры

Квалификация
бакалавр

Разработчик (составитель) Ст. преподаватель Назмутдинова Л.Р.	 _____/ Назмутдинова Л.Р./
--	---

Для приема: 2017г.


Уфа 2017 г.

Составитель Назмутдинова Л.Р.

Рабочая программа дисциплины утверждена на заседании кафедры протокол от «_22_»
__июня__ 2017 г. № _11_____

Заведующий кафедрой  / Болотнов А.М.

Дополнения и изменения, внесенные в рабочую программу дисциплины, утверждены на заседании
кафедры от «25» __июня__ 2018 г. протокол № _10_

Заведующий кафедрой  / Болотнов А.М.

Дополнения и изменения, внесенные в рабочую программу дисциплины, утверждены на заседании
кафедры _____,
протокол № ____ от « ____ » _____ 20 _ г.

Заведующий кафедрой _____ / _____ Ф.И.О./

Дополнения и изменения, внесенные в рабочую программу дисциплины, утверждены на заседании
кафедры _____,
протокол № ____ от « ____ » _____ 20 _ г.

Заведующий кафедрой _____ / _____ Ф.И.О./

Заведующий кафедрой  / Болотнов А.М /

Список документов и материалов

1. Перечень планируемых результатов обучения по дисциплине, соотнесенных с планируемыми результатами освоения образовательной программы
2. Цель и место дисциплины в структуре образовательной программы
3. Содержание рабочей программы (объем дисциплины, типы и виды учебных занятий, учебно-методическое обеспечение самостоятельной работы обучающихся)
4. Фонд оценочных средств по дисциплине
 - 4.1. Перечень компетенций с указанием этапов их формирования в процессе освоения образовательной программы. Описание показателей и критериев оценивания компетенций на различных этапах их формирования, описание шкал оценивания
 - 4.2. Типовые контрольные задания или иные материалы, необходимые для оценки знаний, умений, навыков и опыта деятельности, характеризующих этапы формирования компетенций в процессе освоения образовательной программы. Методические материалы, определяющие процедуры оценивания знаний, умений, навыков и опыта деятельности, характеризующих этапы формирования компетенций
 - 4.3. Рейтинг-план дисциплины
5. Учебно-методическое и информационное обеспечение дисциплины
 - 5.1. Перечень основной и дополнительной учебной литературы, необходимой для освоения дисциплины
 - 5.2. Перечень ресурсов информационно-телекоммуникационной сети «Интернет» и программного обеспечения, необходимых для освоения дисциплины
6. Материально-техническая база, необходимая для осуществления образовательного процесса по дисциплине

1. Перечень планируемых результатов обучения по дисциплине, соотнесенных с планируемыми результатами освоения образовательной программы

В результате освоения образовательной программы обучающийся должен овладеть следующими результатами обучения по дисциплине:

Результаты обучения		Формируемая компетенция (с указанием кода)	Примечание
Знания	<p>1.методы решения стандартных задач профессиональной деятельности на основе информационной и библиографической культуры</p> <p>2.методы применения информационно-коммуникационных технологий для решения стандартных задач профессиональной деятельности с учетом основных требований информационной безопасности;</p> <p>3.основные требования информационной безопасности для решения стандартных задач профессиональной деятельности с применением современных информационно-коммуникационных технологий</p>	<p>способность решать стандартные задачи профессиональной деятельности на основе информационной и библиографической культуры с применением современных информационно-коммуникационных технологий и с учетом основных требований информационной безопасности (ОПК-3)</p>	
	<p>1.Способы поиска, обработки профессиональной информации, приобретения новых знаний, используя современные образовательные и информационные технологии</p> <p>2.способы анализа и оценки профессиональной информации, способы использования современных образовательных и информационных технологий</p>	<p>способность к самостоятельному поиску, обработке, анализу и оценке профессиональной информации, приобретению новых знаний, используя современные образовательные и информационные технологии (ОПК-4)</p>	
Умения	<p>1. применять способы решения стандартных задач профессиональной деятельности на основе информационной и библиографической культуры</p> <p>2.использовать информационно-коммуникационные технологии в профессиональной деятельности с учетом основных требований информационной безопасности</p>	<p>способность решать стандартные задачи профессиональной деятельности на основе информационной и библиографической культуры с применением современных информационно-коммуникационных технологий и с учетом основных требований информационной безопасности (ОПК-3)</p>	
	<p>1.самостоятельно искать, обрабатывать профессиональную информацию, приобретать новые знания</p> <p>2.самостоятельно анализировать и оценивать профессиональную информацию, приобретать новые знания с помощью образовательных технологий</p>	<p>способность к самостоятельному поиску, обработке, анализу и оценке профессиональной информации, приобретению новых знаний, используя современные образовательные и информационные технологии (ОПК-4)</p>	

Владения (навыки / опыт деятельности)	1. навыками применения способов решения стандартных задач профессиональной деятельности на основе информационной и библиографической культуры	способность решать стандартные задачи профессиональной деятельности на основе информационной и библиографической культуры с применением современных информационно-коммуникационных технологий и с учетом основных требований информационной безопасности (ОПК-3)	
	2. способностью самостоятельно решать стандартные задачи профессиональной деятельности с помощью информационно-коммуникационных технологий с учетом основных требований информационной безопасности		
	1. навыками самостоятельного поиска, обработке, анализа и оценке профессиональной информации с помощью информационных технологий 2. навыками приобретения новых знаний, используя современные образовательные и информационные технологии;	способность к самостоятельному поиску, обработке, анализу и оценке профессиональной информации, приобретению новых знаний, используя современные образовательные и информационные технологии (ОПК-4)	

2 Цель и место дисциплины в структуре образовательной программы

Дисциплина «Информатика» относится к базовой части.

Дисциплина изучается на 1 курсе в 2 семестре.

Целью дисциплины «Информатика» является формирование фундаментальных понятий об информации, методах её представления, хранения, обработки и передачи, а также для ознакомления с современными информационными технологиями и получения навыков грамотного использования наиболее востребованных офисных приложений.

Одна из основных тенденций развития общества в последние десятилетия — небывалый рост производимой информации. Эта тенденция была выявлена еще в «докомпьютерную эру» и дала основание для констатации «информационного кризиса». Развитие вычислительной техники и информационных технологий заметно усилили эту тенденцию. Производство, распространение и хранение информации в различных видах стало настолько глобальным и настолько стало определять развитие человечества, что позволило говорить о формировании «информационного общества». По данным UNESCO Statistical Yearbook, общее число книг, изданных в мире в 2000 г. составило примерно 1 млн. наименований, что почти в два раза превысило количество книг, выпускаемых ежегодно в середине 70-х годов. Всего же в виде печатной продукции в последний год двадцатого века было выпущено около 50 Тб информации. В это число не входят существенно большие объемы информации, содержащейся в нетиражируемых или малотиражных документах (office documents). Еще более интенсивный рост имеет место в мире электронной информации: число электронных документов в глобальной компьютерной сети в 2000 г. оценивалось примерно в 300 млн., а к концу 2001 г. достигло 3 млрд. Несомненно, что работать с такими объемами информации традиционными методами (учитывать, хранить, распространять, искать и т.д.) не только не эффективно, но и невозможно. Решение этой фундаментальной проблемы лежит на пути

автоматизации указанных процессов, т.е. на пути использования современных (и будущих) средств вычислительной техники и информационных технологий. Применительно к информации, представленной сегодня в традиционных формах (а именно в них сохраняется наибольшая часть накопленных человечеством знаний) это означает необходимость ее преобразования в форму электронную. С другой стороны, в последние десятилетия наблюдается стремительное увеличение количества информации, существующей только в электронном виде или изначально создаваемой в этом виде для последующего выпуска печатных изданий (а также аудио-, видео- и др. видов продукции). Возникают обширные информационные ресурсы, которые уже осознаются как особого рода национальное достояние: они не уступают по своей значимости другим разновидностям национальных ресурсов — недрам, воде, лесам и т. п. Количество, качество и доступность информационных ресурсов во многом определяют уровень развития страны и ее статус в мире. Поэтому сохранение, развитие и рациональное использование национального информационного ресурса — это задача государственной важности.

Частью национального информационного ресурса является культурно-историческая информация. К этой категории можно отнести литературное и философское наследие, музейную и архивную информацию (включая кино-, фоно- и фотоинформацию), фундаментальные справочные сведения (энциклопедии, словари и т. д.) и некоторые другие виды информации. Культурно-историческая информация неразрывно связана с исторической памятью и национальными традициями; возможность ее свободного использования на всей территории страны способствует органическому развитию общества и обеспечивает единство национального самосознания. В России такого рода информация доступна, да и то в недостаточной мере, только в нескольких крупных городах. При таком положении дел не в полном объеме соблюдается право граждан на получение информации и существенно затруднена научно-исследовательская, образовательная и просветительская деятельность. Утрата культурно-исторической информации наносит значительный (правда, далеко не всегда очевидный и осознаваемый) ущерб обществу и государству: восстановление утраченной информации (в тех случаях, когда это вообще возможно) связано с немалыми затратами. Таким образом, нормальное функционирование национального информационного ресурса выдвигает задачи сохранения, распространения и эффективного использования культурно-исторической информации. В проекте Хартии ЮНЕСКО «Сохранение электронного информационного наследия» (2002) подчеркивается, что решение этой проблемы следует искать прежде всего на пути применения современных информационных технологий и создания единого информационного пространства, охватывающего как печатную, так и электронную информацию.

Знания, полученные в результате освоения курса «Информатика» позволяют получить квалифицированный доступ к единому информационному пространству. Поэтому, изучение дисциплины является одним из необходимых элементов подготовки специалистов по данному направлению.

3 Содержание рабочей программы (объем дисциплины, типы и виды учебных занятий, учебно-методическое обеспечение самостоятельной работы обучающихся)

Содержание рабочей программы представлено в Приложении № 1.

4 Фонд оценочных средств по дисциплине

4.1. Перечень компетенций с указанием этапов их формирования в процессе освоения образовательной программы. Описание показателей и критериев оценивания компетенций на различных этапах их формирования, описание шкал оценивания

Код и формулировка компетенции_ ОПК 3 способностью решать стандартные задачи профессиональной деятельности на основе информационной и библиографической культуры с применением современных информационно-коммуникационных технологий и с учетом основных требований информационной безопасности

Этап (уровень) освоения компетенции и	Планируемые результаты обучения (показатели достижения заданного уровня освоения компетенций)	Критерии оценивания результатов обучения	
		Не зачтено	Зачтено
Первый этап (уровень)	1.методы решения стандартных задач профессиональной деятельности на основе информационной и библиографической культуры 2.методы применения информационно-коммуникационных технологий для решения стандартных задач профессиональной деятельности с учетом основных требований информационной безопасности; 3.основные требования информационной безопасности для решения стандартных задач профессиональной деятельности с применением современных информационно-коммуникационных технологий	Частичное знание о методы применения информационно-коммуникационных технологий для решения стандартных задач профессиональной деятельности с учетом основных требований информационной безопасности, об основных требования информационной безопасности для решения стандартных задач профессиональной деятельности с применением современных информационно-коммуникационных технологий	Сформированные систематические знания о методы применения информационно-коммуникационных технологий для решения стандартных задач профессиональной деятельности с учетом основных требований информационной безопасности, об основных требования информационной безопасности для решения стандартных задач профессиональной деятельности с применением современных информационно-коммуникационных технологий
Второй этап (уровень)	1. применять способы решения стандартных задач профессиональной деятельности на основе информационной и библиографической культуры 2.использовать информационно-коммуникационные технологии в профессиональной деятельности с учетом основных требований информационной безопасности	Частично освоенное информационно-коммуникационные технологии в профессиональной деятельности	Сформированное умение использовать информационно-коммуникационные технологии в профессиональной деятельности с учетом основных требований информационной безопасности
Третий этап (уровень)	1.навыками применения способов решения стандартных задач профессиональной деятельности на основе информационной и библиографической культуры 2.способностью	Фрагментарное применение навыков самостоятельно решать стандартные задачи профессиональной Деятельности с помощью информационно-коммуникационных	Успешное и системное применение навыков самостоятельно решать стандартные задачи профессиональной Деятельности с помощью информационно-коммуникационных

	самостоятельно решать стандартные задачи профессиональной деятельности с помощью информационно-коммуникационных технологий с учетом основных требований информационной безопасности	технологий с учетом основных требований информационной безопасности..	технологий с учетом основных требований информационной безопасности..
--	---	---	---

Код и формулировка компетенции_ ОПК 4 способность к самостоятельному поиску, обработке, анализу и оценке профессиональной информации, приобретению новых знаний, используя современные образовательные и информационные технологии

Этап (уровень) освоения компетенции	Планируемые результаты обучения (показатели достижения заданного уровня освоения компетенций)	Критерии оценивания результатов обучения	
		Не зачтено	Зачтено
Первый этап (уровень)	1.Способы поиска, обработки профессиональной информации, приобретения новых знаний, используя современные образовательные и информационные технологии 2.способы анализа и оценки профессиональной информации, способы использования современных образовательных и информационных технологий	Частичное знание о 1.Способы поиска, обработки профессиональной информации, приобретения новых знаний, используя современные образовательные и информационные технологии 2.способы анализа и оценки профессиональной информации, способы использования современных образовательных и информационных технологий	Сформированные систематические знания о 1.Способы поиска, обработки профессиональной информации, приобретения новых знаний, используя современные образовательные и информационные технологии 2.способы анализа и оценки профессиональной информации, способы использования современных образовательных и информационных технологий
Второй этап (уровень)	1.самостоятельно искать, обрабатывать профессиональную информацию, приобретать новые знания 2.самостоятельно анализировать и оценивать профессиональную информацию, приобретать новые знания с помощью образовательных технологий	Частично освоенное умение 1.самостоятельно искать, обрабатывать профессиональную информацию, приобретать новые знания 2.самостоятельно анализировать и оценивать профессиональную информацию, приобретать новые знания с помощью образовательных технологий	Сформированное умение 1.самостоятельно искать, обрабатывать профессиональную информацию, приобретать новые знания 2.самостоятельно анализировать и оценивать профессиональную информацию, приобретать новые знания с помощью образовательных технологий
Третий этап (уровень)	1.навыками самостоятельного поиска, обработке, анализа и оценке профессиональной информации с помощью информационных технологий 2.навыками приобретения	Фрагментарное владение 1.навыками самостоятельного поиска, обработке, анализа и оценке профессиональной информации с помощью	Успешное и системное владение 1.навыками самостоятельного поиска, обработке, анализа и оценке профессиональной информации с помощью информационных

	новых знаний, используя современные образовательные и информационные технологии;	информационных технологий 2.навыками приобретения новых знаний, используя современные образовательные и информационные технологии;	технологий 2.навыками приобретения новых знаний, используя современные образовательные и информационные технологии;
--	--	---	--

Выше представлена таблица для формы промежуточного контроля – экзамен, для зачета указываем критерии оценивания для шкалы: «Зачтено», «Не зачтено».

Показатели сформированности компетенции:

Критериями оценивания являются баллы, которые выставляются преподавателем за виды деятельности (оценочные средства) по итогам изучения модулей (разделов дисциплины), перечисленных в рейтинг-плане дисциплины (для зачета: текущий контроль – максимум 50 баллов; рубежный контроль – максимум 50 баллов, поощрительные баллы – максимум 10).

Шкалы оценивания:

для зачета:

зачтено – от 60 до 110 рейтинговых баллов (включая 10 поощрительных баллов),
не зачтено – от 0 до 59 рейтинговых баллов).

4.2. Типовые контрольные задания или иные материалы, необходимые для оценки знаний, умений, навыков и опыта деятельности, характеризующих этапы формирования компетенций в процессе освоения образовательной программы. Методические материалы, определяющие процедуры оценивания знаний, умений, навыков и опыта деятельности, характеризующих этапы формирования компетенций

Этапы освоения	Результаты обучения	Компетенция	Оценочные средства
1-й этап Знания	1.методы решения стандартных задач профессиональной деятельности на основе информационной и библиографической культуры 2.методы применения Информационно - коммуникационных технологий для решения стандартных задач профессиональной деятельности с учетом основных требований информационной безопасности; 3.основные требования информационной безопасности для решения стандартных задач профессиональной деятельности с применением современных информационно-коммуникационных технологий	ОПК 3	Контрольные работы №№ 1, 2
	1.Способы поиска, обработки профессиональной информации, приобретения новых знаний, используя современные образовательные и информационные технологии 2.способы анализа и оценки профессиональной информации, способы использования	ОПК 4	Лабораторные работы №№ 6-10

	современных образовательных и информационных технологий		
2-й этап Умения	1. применять способы решения стандартных задач профессиональной деятельности на основе информационной и библиографической культуры 2. использовать информационно-коммуникационные технологии в профессиональной деятельности с учетом основных требований информационной безопасности	ОПК 3	Лабораторные работы №№ 1,2,3, 4, 5
	1. самостоятельно искать, обрабатывать профессиональную информацию, приобретать новые знания 2. самостоятельно анализировать и оценивать профессиональную информацию, приобретать новые знания с помощью образовательных технологий	ОПК 4	Лабораторные работы №№ 6-10
3-й этап Владеть навыками	1. навыками применения способов решения стандартных задач профессиональной деятельности на основе информационной и библиографической культуры 2. способностью самостоятельно решать стандартные задачи профессиональной деятельности с помощью информационно-коммуникационных технологий с учетом основных требований информационной безопасности	ОПК 3	Лабораторные работы №№ 6-10
	1. навыками самостоятельного поиска, обработке, анализа и оценке профессиональной информации с помощью информационных технологий 2. навыками приобретения новых знаний, используя современные образовательные и информационные технологии;	ОПК 4	Лабораторные работы №№ 6-10

а. Рейтинг-план дисциплины

Рейтинг–план дисциплины представлен в приложении 2.

Оценочные средства:

Контрольная работа №1

По теме «Системы счисления. Перевод чисел»

Образец билета:

1. Перевести число $Y4T6FC, LKOID7B_{35} \rightarrow Y_4, X_2, Z_{24}$.
2. Перевести число $4215312, 230145_6 \rightarrow Z_{24}$.
3. Написать первые 70 чисел 13-ной системы счисления.

Контрольная работа №2

По теме «Алгебра логики»

Образец билета:

1. Алгебра высказываний. Выражение $A = \langle \text{Кедр} - \text{дерево любви} \rangle$, $B = \langle \text{Скоро жара} \rangle$.
2. Как будет: $\neg A \vee \neg B$; $A \wedge \neg B$; $\neg A \oplus \neg B$; $\neg(\neg A \equiv B)$; $A \cdot \neg B$; $\neg(A+B)$;
 $A \rightarrow B$; $\neg A + A \cdot \neg B$; $(A \rightarrow \bar{B})((A \oplus B) \rightarrow (\bar{A} \equiv \bar{B})) \rightarrow (A\bar{B} + \bar{A}B) + AB$?
3. $(B \oplus A \rightarrow \bar{A} \equiv \bar{B})B \rightarrow \bar{B} \bar{A}(A + \bar{B})((A \oplus B) \rightarrow (A \equiv \bar{B})) \rightarrow (\bar{A}\bar{B} + \bar{A}B) + B$

Лабораторная работа №1

«Книга». Выполняется в текстовом процессоре Ms Word.

Работа в Word. КНИГА

- 1.1) Подготовка к работе. Установить поля (ВИД - ПОЛЯ): верхнее и нижнее – 2 см, правое – 1,5 см, левое – 3 см. Стиль – Обычный (Базовый, Основной). Включить непечатный символ. Включить линейку (ВИД - ЛИНЕЙКА). На линейке установить красную строку 1,25. Шрифт Times New Roman. Размер шрифта — 14. Межстрочный интервал – 1,5. Ориентация страницы книжная.
- 1.2) Набрать 2 страницы автобиографического текста. Проверить на ошибки, исправить. Размножить текст на 10 страниц, пользуясь горячими клавишами. Разбить на 6 глав. Каждой главе дать название в стиле «Заголовок». Точки в заголовках не ставить. В конце каждой главы ВСТАВКА - РАЗРЫВ СТРАНИЦЫ. Каждая глава начинается с БУКВИЦЫ (ВСТАВКА). В ВЕРХНИЙ КОЛОНТИТУЛ вписать ФИО, факультет, курс, группу. В НИЖНИЙ КОЛОНТИТУЛ – ВСТАВКА, НОМЕР СТРАНИЦЫ.
- 1.3) Форматирование глав:

	ШРИФТ	РАЗМЕР	ИНТЕРВАЛ	ЦВЕТ ШРИФТА	ВЫРАВНИВАНИЕ	В середине главы сделать следующее:
	Times New Roman	14	1,5	черный	По ширине	Вставить WORD Таблицу оценок 12 человек по 8 предметам + средний балл. Названия предметов написать вертикально. Первый столбец – нумерация.
	Calibri	21	2,3	зеленый	Левый край	Вставить автоматический список 4 уровня вложения (только цифры). Использовать Нумерацию и Изменение уровня.
	Arial	7	1,3	красный	Правый край	Вставить необтекаемый рисунок

	Tahoma	17	1,6	синий	По центру	Вставить обтекаемый рисунок
	Candara	12	2,1	фиолетовый	По правому краю	Часть текста выстроить в 4 колонки
	Times New Roman	14	1,5	черный	По ширине	Вставить маркированный список

- 1.4) По тексту сделать 20 сносок на разных страницах. Для этого ставим курсор за словом без пробела, ССЫЛКИ - ВСТАВИТЬ СНОСКУ.
- 1.5) Пометить 30 слов в Предметный указатель, для этого выделяем слово, ССЫЛКИ – ПОМЕТИТЬ ЭЛЕМЕНТ - ПОМЕТИТЬ – ЗАКРЫТЬ.
Затем создать автоматический Предметный указатель. Для этого ставим курсор в конец книги в не последнюю строчку, пишем вручную «Предметный (алфавитный) указатель» в стиле Заголовок, ССЫЛКИ – ПРЕДМЕТНЫЙ УКАЗАТЕЛЬ.
- 1.6) Создать автоматический список литературы. Для этого ставим курсор в конец цитаты, ССЫЛКИ-ДОБАВИТЬ НОВЫЙ ИСТОЧНИК при первом обращении или ПОИСК В БИБЛИОТЕКЕ при повторном. По завершении работы переходим в конец книги в не последнюю строчку, ВСТАВКА – РАЗРЫВ, ССЫЛКИ – СПИСОК ЛИТЕРАТУРЫ. Сделать не менее 10 ссылок.
- 1.7) Создать автоматическое Оглавление. Для этого ставим курсор в конец книги в не последнюю строчку, ВСТАВКА – РАЗРЫВ, ОГЛАВЛЕНИЕ. Если в работу были внесены изменения, то подводим курсор к оглавлению, появляется всплывающее меню, нажимаем ОБНОВИТЬ ЦЕЛИКОМ. ВСТАВКА – РАЗРЫВ.
- 1.8) Создать титульный лист (как для реферата или диплома), используя линейку.
Соблюдать правила машинописи. Пользоваться кнопкой ФОРМАТ ПО ОБРАЗЦУ. Пользоваться горячими клавишами.
- 1.9) . ВСТАВКА – РАЗРЫВ. ПРИЛОЖЕНИЕ. Ориентация этой страницы альбомная. Как это сделать: выделить слово «ПРИЛОЖЕНИЕ», РАЗМЕТКА СТРАНИЦЫ, ПОЛЯ, НАСТРАИВАЕМЫЕ ПОЛЯ, ПРИМЕНИТЬ К ВЫДЕЛЕННОМУ ТЕКСТУ.
Приложение содержит: таблицу, WordArt, колонки текста, рисунок, не менее пяти выносок, пяти автофигур, с текстом внутри, закрашенные различными цветами.
- 1.10) Титульный лист.

Лабораторная работа №2.

2. Создание сайта в WORD.

- 2.1) Создать 4 документа в. Первый документ - главная страница. Остальные документы — подчиненные по теме страницы. Сохранить в формате html.
- 2.2) Создать с помощью ВСТАВКА – Гиперссылка связи между всеми документами.

- 2.3) Для редактирования документы открывать С ПОМОЩЬЮ WORD или сначала открыть WORD, затем в нем документ.
- 2.4) Добавить три внешние ссылки.

Лабораторная работа №3.

3. Построение сложных таблиц в WORD. Задание на 90 мин.

Лабораторная работа №4.

4. Работа в WORD без мыши. Горячие клавиши.

Лабораторная работа №5.

5. Работа в EXCEL. Построение диаграмм. Создать две таблицы на указанную тему, по каждой из них создать по три диаграммы: круговую, гистограмму и на выбор. Заголовок ОБЪЕДИНИТЬ И ПОМЕСТИТЬ В ЦЕНТРЕ. Работа должна поместиться на одну страницу.

Лабораторная работа №6.

6. Построение графика. По числовым данным построить три графика. ВСТАВКА – ДИАГРАММА - ТОЧЕЧНАЯ. Заголовок. Работа должна поместиться на одну страницу.

Пример: Построить график функции $y = \sin^2(3\ln(x^2+1) - e^{\cos(-x+5)}) - |x-5|$, где $x \in [-2; 2]$, $h=0,1$

Лабораторная работа №7.

7. Построение поверхности. Уметь поворачивать поверхность.

Пример: Построить поверхность $z = 3^{y-2x} + \cos^2(3x^3 - y\ln(x^2 + y^2 + 13)) - e^{-\cos(-2x+3y)} - |3x - 2y|$, где $x \in [-2; 2]$, $y \in [-3; 2]$, $h=0,1$

Лабораторная работа №8.

8. Фильтр и сортировка. Создать таблицу в Excel: «Прайс товаров магазина сыров». 31 наименование.

Лабораторная работа №9.

9. Функция ЕСЛИ.

Лабораторная работа №10.

10. Создать презентацию 25 слайдов на заданную тему.

1. Учебно-методическое и информационное обеспечение дисциплины **5.1. Перечень основной и дополнительной учебной литературы, необходимой для освоения дисциплины**

Основная литература:

1. Информатика и программирование [Электронный ресурс] : учеб. пособие / Р. Ю. Царев [и др.] .— Красноярск : Сибирский федеральный университет, 2014 .— 132 с. — Доступ к тексту электронного издания возможен через Электронно-библиотечную систему «Университетская библиотека online» .— ISBN 978-5-88210-459-6 .— <URL:<http://biblioclub.ru/index.php?page=book&id=364538&sr=1>>.

2. Информатика : учебное пособие / Е.Н. Гусева, И.Ю. Ефимова, Р.И. Коробков и др. ; Министерство образования и науки Российской Федерации, Магнитогорский государственный университет. - 4-е изд., стер. - Москва : Издательство «Флинта», 2016. - 261 с. ; То же [Электронный ресурс]. - URL: <http://biblioclub.ru/index.php?page=book&id=83542>

3. Основы текстового редактора WORD [Электронный ресурс]: метод. указания по предмету "Информатика" для студ. гуманитарных спец. / БашГУ; сост. Д. А. Салимоненко; Е. А. Салимоненко. — Уфа, 2014 — 25 с. — Электронная версия печатной публикации. — Доступ возможен через Электронную библиотеку БашГУ. — <URL:<https://elib.bashedu.ru/dl/corp/SalimonenkoOsnTextRedWord.pdf>>.

Дополнительная литература

4. Гусева, Е.Н. Информатика. Учебное пособие [Электронный ресурс] / Гусева Е. Н. — М. : Флинта, 2011 .— 260 с. — Доступ к тексту электронного издания возможен через Электронно-библиотечную систему «Университетская библиотека online» .— ISBN 978-5-9765-1194-1 .— <URL:<http://www.biblioclub.ru/book/83542/>>.
5. Губарев, В.В. Информатика: прошлое, настоящее, будущее [Электронный ресурс] / Губарев В. В. — М. : РИЦ "Техносфера", 2011 .— 432 с. — (Мир программирования) .— Доступ к тексту электронного издания возможен через Электронно-библиотечную систему «Университетская библиотека online» .— ISBN 978-5-94836-288-5 .— <URL:<http://www.biblioclub.ru/book/135404/>>.

5.2. Перечень ресурсов информационно-телекоммуникационной сети "Интернет" (далее - сеть «Интернет»), необходимых для освоения дисциплины

1. Федеральный портал «Российское образование» <http://www.edu.ru/>

2. Информационная система «Единое окно доступа к образовательным ресурсам» - <http://window.edu.ru>
3. Научная электронная библиотека eLibrary.ru - <http://elibrary.ru/defaultx.asp>
4. Справочно-правовая система Консультант Плюс – <http://www.consultant.ru/>
5. Электронная библиотечная система «Университетская библиотека онлайн» – <https://biblioclub.ru/>
6. Электронная библиотечная система «ЭБ БашГУ» – <https://elib.bashedu.ru/>
7. Электронная библиотечная система издательства «Лань» – <https://e.lanbook.com/>
8. Электронный каталог Библиотеки БашГУ – <http://ecatalog.bashlib.ru/cgi-bin/zgate.exe?init+bashlib.xml,simple.xsl+rus>

6. Материально-техническая база, необходимая для осуществления образовательного процесса по дисциплине

Наименование специальных помещений и помещений для самостоятельной работы	Оснащенность специальных помещений и помещений для самостоятельной работы	Перечень лицензионного программного обеспечения. Реквизиты подтверждающего документа
1	2	3
<p>1.учебная аудитория для проведения занятий лекционного типа: аудитория № 315 (помещение, ул. Карла Маркса, д.3, корп.4), аудитория № 316 (помещение, ул. Карла Маркса, д.3, корп.4)</p> <p>2.учебная аудитория для проведения занятий семинарского типа: аудитория № 315 (помещение, ул. Карла Маркса, д.3, корп.4), аудитория № 419 Лаборатория ИТ (помещение, ул. Карла Маркса, д.3, корп.4)</p> <p>3. учебная аудитория для проведения групповых и индивидуальных консультаций: Аудитория № 419 Лаборатория ИТ (помещение, ул. Карла Маркса, д.3, корп.4), Аудитория № 421 Лаборатория ИТ (помещение, ул. Карла</p>	<p>Аудитория № 315 Учебная мебель доска Аудитория № 316 Учебная мебель, доска Аудитория № 419 Лаборатория ИТ Учебная мебель, шкафы, моноблоки Моноблок Lenovo ThinkCentreAll-in-One 2048MB 320GB, инв. номер 410134000000704-410134000000718 (15 штук).</p> <p>Аудитория № 421 Лаборатория ИТ Учебная мебель, доска, мультимедиа-проектор BenQ MX660, экран настенный Classic Norma 244*183. Учебная мебель, шкафы, компьютер (Системный блок Power Cool\ Core i3-8100 (3,6)\8Gb\HDD 1 Tb\DVD-RW\450W\ Win 10 Pro\ кл-ра USB\ Мышь USB\ LCD Монитор 21,5 (15 штук)).</p> <p>Читальный зал № 5 Учебная мебель, принтер KyoceraM130 – 1 шт., сканер EpsonV33 – 1 шт., моноблок Compaq Intel Atom, 20.0”, 2 GB, Моноблок IRu 502, 21.5”, Intel Pentium, 4 GB, огнетушитель – 1 шт., подставка автосенсорная на сканер – 1 шт.</p> <p>Аудитория № 522 Учебная мебель, доска, персональный компьютер LenovoThinkCentre A70z IntelPentium E 5800, 320 Gb, 19” – 13 шт., кондиционер LessarLS/LU-H24KB2</p>	<p>1.Windows 8 Russian. Windows Professional 8 Russian Upgrade. OLP NL Academic Edition. Бессрочная лицензия. Договор № 104 от 17.06.2013 г.</p> <p>2. Microsoft Office Standard 2013 Russian. OLP NL Academic Edition. Бессрочная лицензия. Договор № 114 от 12.11.2014 г.</p> <p>3.Windows 10. Предустановленная. Бессрочная лицензия. Договор № 004 от 19.03.2019 г.</p> <p>4.Консультант Плюс. Бессрочная лицензия. Договор № 28826 от 09.01.2019 г.</p>

<p>Маркса, д.3, корп.4).</p> <p>4.учебная аудитория для текущего контроля и промежуточной аттестации: аудитория № 315 (помещение, ул. Карла Маркса, д.3, корп.4), аудитория № 316 (помещение, ул. Карла Маркса, д.3, корп.4), аудитория № 419 Лаборатория ИТ (помещение, ул. Карла Маркса, д.3, корп.4), аудитория № 522 (физмат корпус - учебное, З.Валиди, 32).</p> <p>5.помещения для самостоятельной работы: читальный зал № 5 (помещение, ул. Карла Маркса, д.3, корп.4)</p>		
---	--	--

МИНОБРНАУКИ РОССИИ
ФГБОУ ВО «БАШКИРСКИЙ ГОСУДАРСТВЕННЫЙ УНИВЕРСИТЕТ»
ФАКУЛЬТЕТ ФИЛОСОФИИ И СОЦИОЛОГИИ

СОДЕРЖАНИЕ РАБОЧЕЙ ПРОГРАММЫ

дисциплины Информатика во 2 семестре

очная форма обучения

Вид работы	Объем дисциплины
Общая трудоемкость дисциплины (ЗЕТ / часов)	2/72
Учебных часов на контактную работу с преподавателем:	48,2
лекций	16
практических/ семинарских	
лабораторных	32
других (групповая, индивидуальная консультация и иные виды учебной деятельности, предусматривающие работу обучающихся с преподавателем) (ФКР)	0,2
Учебных часов на самостоятельную работу обучающихся (СР)	23,8
Учебных часов на подготовку к экзамену/зачету/дифференцированному зачету (Контроль)	-

Форма контроля:
зачет 2 семестр

№ п/п	Тема и содержание	Форма изучения материалов: лекции, практические занятия, семинарские занятия, лабораторные работы, самостоятельная работа и трудоемкость (в часах)				Основная и дополнительная литература, рекомендуемая студентам (номера из списка)	Задания по самостоятельной работе студентов	Форма текущего контроля успеваемости (коллоквиумы, контрольные работы, компьютерные тесты и т.п.)
		ЛК	ПР/СЕМ	ЛР	СР			
1	2	3	4	5	6	7	8	9
	Модуль 1							
1.	Основные определения и понятия информатики. Категории и аксиоматика информации.	1			2	[1]Гл.1, 2, [3]Гл.1	[1]Гл.2, § 2 [3]Гл.1	
2.	Математические основы информатики. Системы счисления. Формы представления и преобразования информации.	1		4	4	[1]Гл.3, §3 [2]Гл.2 [3]Гл.2	[1]Гл.3, §3 [2]Гл.2 [3]Гл.2	Контрольная работа
3.	Информационные ресурсы и информатизация общества.	0,5			2	[1]Гл.4 [2]Гл.2, 5 [3]Гл.8, 9	[2]Гл.2, §1 [2]Гл.2, §2 [2]Гл.5, §1 [2]Гл.5, §3	
4	Сбор, передача, обработка информации.	1			2	[1]Гл.5 2]Гл.2	[1]Гл.5 [2] Гл.2	
5	Теория алгоритмов. Языки программирования высокого уровня. Алгоритмы. Блок-схемы. Алгоритм Евклида.	1		2	2	[1]Гл.7 [2]Гл.1§1.4	[1]Гл.7	
6	Алгебра логики	1		4	2	[1]Гл.3	[1]Гл.3	Контрольная работа

							[2]Гл. 7	
7	Технические средства реализации информационных процессов.	0,5				[1] Гл.4 [2]Гл.1§1.5	[1]Гл.4, зад. 3.22, 3.30, 3.45 [3]Л.р. 8,9	
8	Архитектура ПК. Периферия ПК.	1				[1]Гл.6, §6-8 [3]Гл.7	[1]Гл.6, §6-8 [2]Гл.7	
	Модуль 2							
9	Обзор программного обеспечения.	0,5		2		[1]Гл.9 [3]Гл.8	[1]Гл.9 [3]Гл.8	
10	Служебные программы.	0,5		2		[1]Гл.9, §5 [2]Гл.8	[1]Гл.9, §5 [2]Гл.8	
11	Операционные системы.	1		2		[2]Гл.1, §1-3 [4]Гл.1	[2]Гл.1, §1-3 [3]Гл.1	
12	Компьютерная графика. Презентации	1		3	2	[1]Гл.1, §1-3 [2]Гл.2 [3]Гл.1	[1]Гл.1, §1-3 [2]Гл.2 [3]Гл.1	Лабораторная работа
13	Пакет Microsoft Office. Текстовый процессор Word.	1		6	2	[1]Гл.9, §1-3 [2]Гл.1 [3]Гл.2	[1]Гл.9, §1-3 [2]Гл.1 [3]Гл.2	Лабораторные работы
14	Табличный процессор Excel. Встроенные функции.	1		6	2	[1]Гл.5 [1]Гл. 6 [2]Гл. 4	[1]Гл.5 [1]Гл.6 [2]Гл. 4	Лабораторные работы
15	Базы данных.	1		2	2	[2]Гл.1, 2, 3 [3]Гл.10	[2]Гл.1, §1-3 [3]Гл.10	Лабораторная работа
16	Компьютерные сети.	1		1	2	[1]Гл.11 [2]Гл.1-5 [3]Гл.1-4	[1]Гл.1-5 [2]Гл.1-4	
17	Создание Web страниц.	1		2	1,8	[1]Гл.1, §1-3 [2]Гл.1	[2]Гл.1, §1-3 [1]Гл.1	Лабораторная работа
18	Искусственный интеллект.	0,5				[1]Гл.12 [2]Гл.10	[1]Гл.12 [2]Гл.10	
19	Экспертные системы.	0,5				[1]Гл.13 [3]Гл.2	[1]Гл.13 [3]Гл.2	
	Итого	16		32	23,8			Зачет

МИНОБРНАУКИ РОССИИ
ФГБОУ ВО «БАШКИРСКИЙ ГОСУДАРСТВЕННЫЙ УНИВЕРСИТЕТ»
ФАКУЛЬТЕТ ФИЛОСОФИИ И СОЦИОЛОГИИ

СОДЕРЖАНИЕ РАБОЧЕЙ ПРОГРАММЫ

дисциплины Информатика в 1 курсе во 2 сессии

заочная форма обучения

Вид работы	Объем дисциплины
Общая трудоемкость дисциплины (ЗЕТ / часов)	2/72
Учебных часов на контактную работу с преподавателем:	12,2
лекций	2
практических/ семинарских	
лабораторных	6
других (групповая, индивидуальная консультация и иные виды учебной деятельности, предусматривающие работу обучающихся с преподавателем) (ФКР)	0,2
Учебных часов на самостоятельную работу обучающихся (СР)	60
Учебных часов на подготовку к экзамену/зачету/дифференцированному зачету (Контроль)	3,8

Форма контроля: зачет 1 курс 2 сессия

№ п/п	Тема и содержание	Форма изучения материалов: лекции, практические занятия, семинарские занятия, лабораторные работы, самостоятельная работа и трудоемкость (в часах)				Основная и дополнительная литература, рекомендуемая студентам (номера из списка)	Задания по самостоятельной работе студентов	Форма текущего контроля успеваемости (коллоквиумы, контрольные работы, компьютерные тесты и т.п.)
		ЛК	ПР/СЕМ	ЛР	СР			
1	2	3	4	5	6	7	8	9
	Модуль 1							
1.	Основные определения и понятия информатики. Категории и аксиоматика информации.	0,5	-		2	[1]Гл.1, 2, [3]Гл.1	[1]Гл.2, § 2 [3]Гл.1	
2.	Математические основы информатики. Системы счисления. Формы представления и преобразования информации.	0,5	0,5		4	[1]Гл.3, §3 [2]Гл.2 [3]Гл.2	[1]Гл.3, §3 [2]Гл.2 [3]Гл.2	Контрольная работа
3.	Информационные ресурсы и информатизация общества.	0,5	-		2	[1]Гл.4 [2]Гл.2, 5 [3]Гл.8, 9	[2]Гл.2, §1 [2]Гл.2, §2 [2]Гл.5, §1 [2]Гл.5, §3	
4	Сбор, передача, обработка информации.	0,5	-		2	[1]Гл.5 2)Гл.2	[1]Гл.5 [2] Гл.2	
5	Теория алгоритмов. Языки программирования высокого уровня. Алгоритмы. Блок-схемы. Алгоритм Евклида.	0,5	-		2	[1]Гл.7 [2]Гл.1§1.4	[1]Гл.7	
6	Алгебра логики	0,5	0,5		2	[1]Гл.3	[1]Гл.3	Контрольная работа

							[2]Гл. 7	
7	Технические средства реализации информационных процессов.	-	-			[1]Гл.4 [2]Гл.1§1.5	[1]Гл.4, зад. 3.22, 3.30, 3.45 [3]Л.р. 8,9	
8	Архитектура ПК. Периферия ПК.	-	-			[1]Гл.6, §6-8 [3]Гл.7	[1]Гл.6, §6-8 [2]Гл.7	
	Модуль 2							
9	Обзор программного обеспечения.	-	-			[1]Гл.9 [3]Гл.8	[1]Гл.9 [3]Гл.8	
10	Служебные программы.	-	0,5			[1]Гл.9, §5 [2]Гл.8	[1]Гл.9, §5 [2]Гл.8	
11	Операционные системы.	-	0,5			[2]Гл.1, §1-3 [4]Гл.1	[2]Гл.1, §1-3 [3]Гл.1	
12	Компьютерная графика. Презентации	-	0,5		2	[1]Гл.1, §1-3 [2]Гл.2 [3]Гл.1	[1]Гл.1, §1-3 [2]Гл.2 [3]Гл.1	Лабораторная работа
13	Пакет Microsoft Office. Текстовый процессор Word.	-	0,5		2	[1]Гл.9, §1-3 [2]Гл.1 [3]Гл.2	[1]Гл.9, §1-3 [2]Гл.1 [3]Гл.2	Лабораторные работы
14	Табличный процессор Excel. Встроенные функции.	-	0,5		2	[1]Гл.5 [1]Гл. 6 [2]Гл. 4	[1]Гл.5 [1]Гл.6 [2]Гл. 4	Лабораторные работы
15	Базы данных.	-	0,5		2	[2]Гл.1, 2, 3 [3]Гл.10	[2]Гл.1, §1-3 [3]Гл.10	Лабораторная работа
16	Компьютерные сети.	-	0,5		2	[1]Гл.11 [2]Гл.1-5 [3]Гл.1-4	[1]Гл.1-5 [2]Гл.1-4	
17	Создание Web страниц.	-	0,5		1,8	[1]Гл.1, §1-3 [2]Гл.1	[2]Гл.1, §1-3 [1]Гл.1	Лабораторная работа
18	Искусственный интеллект.	-	-			[1]Гл.12 [2]Гл.10	[1]Гл.12 [2]Гл.10	
19	Экспертные системы.	-	-			[1]Гл.13 [3]Гл.2	[1]Гл.13 [3]Гл.2	
	Итого	2		6	60			Зачет

Рейтинг-план дисциплины**Информатика**

(название дисциплины согласно рабочему учебному плану)

направление **Культурология**курс 1, семестр 2

Виды учебной деятельности студентов	Балл за конкретное задание	Число заданий за семестр	Баллы	
			Минимальный	Максимальный
Модуль 1.			0	49
Текущий контроль				
1. Лабораторная работа	7	5	0	35
Рубежный контроль				
1. Письменная контрольная работа	14	1	0	14
Модуль 2.			0	51
Текущий контроль				
1. Лабораторная работа	7	5	0	35
Рубежный контроль				
1. Письменная контрольная работа	16	1	0	16
Поощрительные баллы				
1. Участие в конференциях, публикация статей	10	1	0	10
Посещаемость (баллы вычитаются из общей суммы набранных баллов)				
1. Посещение лекционных занятий			0	-6
2. Посещение практических (семинарских занятий)			0	-10
Итоговый контроль				
1. Зачет				