



МИНОБРНАУКИ РОССИИ  
ФГБОУ ВО «БАШКИРСКИЙ ГОСУДАРСТВЕННЫЙ УНИВЕРСИТЕТ»  
БИОЛОГИЧЕСКИЙ ФАКУЛЬТЕТ

Утверждено:  
на заседании кафедры биохимии  
и биотехнологии  
протокол № 15 от 15 июня 2018 г.  
Зав. кафедрой  Р.Г. Фархутдинов

Согласовано:  
Председатель УМК биологического  
факультета

 /И.А. Шпирная

**РАБОЧАЯ ПРОГРАММА ДИСЦИПЛИНЫ (МОДУЛЯ)**

дисциплина Большой практикум

Вариативная часть

**программа бакалавриата**

направление подготовки

06.03.01 Биология

Направленность (профиль) подготовки

«Биохимия»

Квалификация

бакалавр

Разработчик (составитель):  
Доцент, кандидат биологических наук

 / В.В. Федяев

Для приема: 2018 г.


Уфа-2018

Составитель: В.В. Федяев, доцент кафедры биохимии и биотехнологии, кандидат биологических наук

Рабочая программа дисциплины утверждена на заседании кафедры биохимии и биотехнологии, протокол № 15 от 15 июня 2018 г.

Дополнения и изменения, внесенные в рабочую программу дисциплины, утверждены на заседании кафедры биохимии и биотехнологии: обновлены программное обеспечение, профессиональные баз данных и информационные справочные системы, протокол № 15 от 25 апреля 2019 г.

Заведующий кафедрой



/ Р.Г. Фархутдинов

## Список документов и материалов

1. Перечень планируемых результатов обучения по дисциплине, соотнесенных с планируемыми результатами освоения образовательной программы	4
2. Цель и место дисциплины в структуре образовательной программы	5
3. Содержание рабочей программы (объем дисциплины, типы и виды учебных занятий, учебно-методическое обеспечение самостоятельной работы обучающихся)	6
4. Фонд оценочных средств по дисциплине	8
4.1. Перечень компетенций с указанием этапов их формирования в процессе освоения образовательной программы. Описание показателей и критериев оценивания компетенций на различных этапах их формирования, описание шкал оценивания	8
4.2. Типовые контрольные задания или иные материалы, необходимые для оценки знаний, умений, навыков и опыта деятельности, характеризующих этапы формирования компетенций в процессе освоения образовательной программы. Методические материалы, определяющие процедуры оценивания знаний, умений, навыков и опыта деятельности, характеризующих этапы формирования компетенций	10
4.3. Рейтинг-план дисциплины	11
5. Учебно-методическое и информационное обеспечение дисциплины	14
5.1. Перечень основной и дополнительной учебной литературы, необходимой для освоения дисциплины	14
5.2. Перечень ресурсов информационно-телекоммуникационной сети «Интернет» и программного обеспечения, необходимых для освоения дисциплины	15
6. Материально-техническая база, необходимая для осуществления образовательного процесса по дисциплине	16

**1. Перечень планируемых результатов обучения по дисциплине, соотнесенных с планируемыми результатами освоения образовательной программы (с ориентацией на карты компетенций)**

В результате освоения образовательной программы обучающийся должен овладеть следующими результатами обучения по дисциплине:

ОПК-5 - способность применять знание принципов клеточной организации биологических объектов, биофизических и биохимических основ, мембранных процессов и молекулярных механизмов жизнедеятельности

Результаты обучения <sup>1</sup>		Формируемая компетенция (с указанием кода)	Примечание
Знания	<ul style="list-style-type: none"> <li>- Воспроизводить и объяснять учебный материал с требуемой степенью научной точности и полноты</li> <li>- принципы клеточной организации биологических объектов</li> <li>- принципы биофизических и биохимических основ, мембранных процессов и молекулярных механизмов жизнедеятельности</li> <li>- общие представления о химическом и ферментативном катализе; - молекулярные основы специфичности ферментов; - принципы классификации и номенклатуры ферментов; - кинетику действия ферментов; - физико-химические аспекты влияния температуры и рН среды на активность ферментов; - механизмы активации и ингибирования ферментов; - принципы и методы определения активности ферментов; - способы получения и применения иммобилизованных ферментов. -молекулярные основы специфичности ферментов; -принципы классификации и номенклатуры ферментов</li> </ul>	ОПК-5	
Умения	<ul style="list-style-type: none"> <li>- решать типичные задачи профессиональной деятельности на основе воспроизведения стандартных алгоритмов</li> <li>- анализировать результаты лабораторных экспериментов</li> <li>- объяснять физические и химические основы строения, функционирования ферментов; - характеризовать отдельные группы ферментов; механизмы активации и ингибирования ферментов; - принципы и методы определения активности ферментов; - способы получения и применения иммобилизованных ферментов. -молекулярные основы специфичности ферментов</li> </ul>	ОПК-5	
Владения	<ul style="list-style-type: none"> <li>Понятийным и терминологическим аппаратом дисциплины</li> <li>- методами исследований биологических молекул</li> <li>- терминологией и основными понятиями в области энзимологии для объяснения физических и химических основ строения, функционирования ферментов; - закономерности протекания и регуляции ферментативных процессов; - механизмах воздействия физических и химических факторов на ферменты; 4 - качественными и количественными методами определения активности ферментов</li> </ul>	ОПК-5	

ПК-3- готовность применять на производстве базовые общепрофессиональные знания теории и методов современной биологии

Результаты обучения <sup>2</sup>		Формируемая	Примечание
----------------------------------	--	-------------	------------

		компетенция (с указанием кода)	
Знания	<ul style="list-style-type: none"> <li>- базовые теоретические положения и методы полевых, лабораторных и производственных исследований современной биологии</li> <li>- принципы организации работы микробиологической лаборатории и основные методы идентификации микроорганизмов.</li> <li>- Преобразование энергии на надорганизменных уровнях живого, экосистемная биотехнология и возобновляемые источники энергии на ее основе и их использование в различных отраслях народного хозяйства.</li> <li>- о методах функционализации наночастиц</li> </ul>	ПК-3	
Умения	<ul style="list-style-type: none"> <li>применять базовые теоретические положения и методы полевых, лабораторных и производственных исследований современной биологии для решения обще профессиональных задач</li> <li>- производить микробиологический посев говорить питательные среды, осуществлять стерилизацию предметов и оборудования.</li> <li>- выбирать подходы для придания наночастицам необходимых качеств</li> </ul>	ПК-3	
Владения	<ul style="list-style-type: none"> <li>- навыками решения профессиональных задач, используя базовые теоретические положения и методы полевых, лабораторных и производственных исследований современной биологии</li> <li>- методами бактериологических и микологических исследований</li> <li>- навыками функционализации наночастиц</li> </ul>	ПК-3	

## 2. Цель и место дисциплины в структуре образовательной программы

Дисциплина «Большой практикум» относится к вариативной части.

Дисциплина изучается на 3 курсе, в 5, 6 семестре.

Целью освоения курса «Большой практикум» является создание у студентов теоретических знаний и практических навыков по применению современных методов биохимии.

Для освоения дисциплины необходимы компетенции, сформированные в рамках изучения следующих дисциплин: Биохимия гормонов, Биосинтез специализированных метаболитов, Биохимия нуклеиновых кислот, Регуляция экспрессии растительного генома, Биоэнергетика.

Освоение компетенций дисциплины необходимы для изучения следующих дисциплин: Радиобиология, Молекулярные механизмы мембранного транспорта, Основы генной инженерии, Биохимия фотосинтеза, Нанотехнологии в медицине.

**3. Содержание рабочей программы (объем дисциплины, типы и виды учебных занятий, учебно-методическое обеспечение самостоятельной работы обучающихся)**

МИНОБРНАУКИ РОССИИ  
ФГБОУ ВО «БАШКИРСКИЙ ГОСУДАРСТВЕННЫЙ УНИВЕРСИТЕТ»  
БИОЛОГИЧЕСКИЙ ФАКУЛЬТЕТ

**СОДЕРЖАНИЕ РАБОЧЕЙ ПРОГРАММЫ**

дисциплины «Большой практикум» на 5 и 6 семестр

очная форма обучения

<b>Вид работы</b>	<b>Объем дисциплины</b>
Общая трудоемкость дисциплины (ЗЕТ / часов)	3/144
Учебных часов на контактную работу с преподавателем:	
лекций	
практических/ семинарских	
лабораторных	54
других (групповая, индивидуальная консультация и иные виды учебной деятельности, предусматривающие работу обучающихся с преподавателем) ФКР	0,2
Учебных часов на самостоятельную работу обучающихся (СР)	119,6

Форма контроля:

Зачет 5 и 6 семестр

№ п/п	Тема и содержание	Форма изучения материалов: лекции, практические занятия, семинарские занятия, лабораторные работы, самостоятельная работа и трудоемкость (в часах)				Основная и дополнительная литература, рекомендуемая студентам (номера из списка)	Задания по самостоятельной работе студентов	Форма текущего контроля успеваемости (коллоквиумы, контрольные работы, компьютерные тесты и т.п.)
		ЛК	ПР/СЕМ	ЛР	СРС			
1	2	3	4	5	6	7	8	9
1	Знакомство с лабораторией. Инструктаж по технике безопасности при работе в лаборатории. Краткое описание лабораторного оборудования, реактивов, область применения. Ознакомление с принципами приготовления рабочих растворов, их хранение и использование			6	8	1-8		
2	Гормональная регуляция в культуре клеток и тканей, суспензионные культуры			4	8	1-8	Подготовка к тесту и устному опросу	Тестирование, защита лабораторных работ
3	Приемы и методы стерилизации, работа в ламинарном боксе			6	8	1-8		
4	Стерилизация растительного экспланта, приготовление питательных сред			4	8	1-8	Подготовка к тесту и устному опросу	Тестирование, защита лабораторных работ
5	Микроклональное размножение растений, получение каллусной ткани			6	8	1-8		
6	Пересадка каллусной ткани			4	8	1-8	Подготовка к тесту и устному опросу	Тестирование, защита лабораторных работ
7	Получение суспензионной культуры соматических клеток			6	8	1-8	Подготовка к тесту и устному опросу	Тестирование, защита лабораторных работ
8	Получение протопластов растений			4	8	1-8		
9	Стимуляция органогенеза в культуре каллусной ткани			6	8	1-8	Подготовка к тесту и устному опросу	Тестирование, защита лабораторных работ
10	Знакомство с лабораторией.			4	8	1-8		

	Инструктаж по технике безопасности при работе в лаборатории. Краткое описание лабораторного оборудования, реактивов, область применения. Ознакомление с принципами приготовления рабочих растворов, их хранение и использование							
11	Гормональная регуляция в культуре клеток и тканей, суспензионные культуры			4	9,8	1-8	Подготовка к тесту и устному опросу	Тестирование, защита лабораторных работ
	<b>Всего часов:</b>	144		54	89,8			



МИНОБРНАУКИ РОССИИ  
ФГБОУ ВО «БАШКИРСКИЙ ГОСУДАРСТВЕННЫЙ УНИВЕРСИТЕТ»  
БИОЛОГИЧЕСКИЙ ФАКУЛЬТЕТ

**СОДЕРЖАНИЕ РАБОЧЕЙ ПРОГРАММЫ**

дисциплины «Большой практикум» на 4 семестр

очно-заочная форма обучения

<b>Вид работы</b>	<b>Объем дисциплины</b>
Общая трудоемкость дисциплины (ЗЕТ / часов)	108
Учебных часов на контактную работу с преподавателем:	
лекций	
практических/ семинарских	
лабораторных	30
других (групповая, индивидуальная консультация и иные виды учебной деятельности, предусматривающие работу обучающихся с преподавателем)	
Учебных часов на самостоятельную работу обучающихся (СР)	77,8

Форма контроля:  
Зачет 4 семестр

№ п/п	Тема и содержание	Форма изучения материалов: лекции, практические занятия, семинарские занятия, лабораторные работы, самостоятельная работа и трудоемкость (в часах)				Основная и дополнительная литература, рекомендуемая студентам (номера из списка)	Задания по самостоятельной работе студентов	Форма текущего контроля успеваемости (коллоквиумы, контрольные работы, компьютерные тесты и т.п.)
		ЛК	ПР/СЕМ	ЛР	СР			
1	2	3	4	5	6	7	8	9
1	Знакомство с лабораторией. Инструктаж по технике безопасности при работе в лаборатории. Краткое описание лабораторного оборудования, реактивов, область применения. Ознакомление с принципами приготовления рабочих растворов, их хранение и использование			2	7,78	1-8	Подготовка к тесту и устному опросу	Тестирование, защита лабораторных работ
2	Гормональная регуляция в культуре клеток и тканей, суспензионные культуры			4	7,78	1-8	Подготовка к тесту и устному опросу	Тестирование, защита лабораторных работ
3	Приемы и методы стерилизации, работа в ламинарном боксе			2	7,78	1-8	Подготовка к тесту и устному опросу	Тестирование, защита лабораторных работ
4	Стерилизация растительного экспланта, приготовление питательных сред			4	7,78	1-8	Подготовка к тесту и устному опросу	Тестирование, защита лабораторных работ
5	Микроклональное размножение растений, получение каллусной ткани			2	7,78	1-8	Подготовка к тесту и устному опросу	Тестирование, защита лабораторных работ
6	Пересадка каллусной ткани			4	7,78	1-8	Подготовка к тесту и устному опросу	Тестирование, защита лабораторных работ
7	Получение суспензионной культуры соматических клеток			2	7,78	1-8	Подготовка к тесту и устному опросу	Тестирование, защита лабораторных работ
8	Получение протопластов растений			4	7,78	1-8		
9	Стимуляция органогенеза в культуре каллусной ткани			2	7,78	1-8	Подготовка к тесту и устному опросу	Тестирование, защита лабораторных работ
10	. Ознакомление с принципами			4	7,78	1-8	Подготовка к тесту	Тестирование, защита

	приготовления рабочих растворов, их хранение и использование						и устному опросу	лабораторных работ
	<b>Всего часов:</b>			30	77,8			

МИНОБРНАУКИ РОССИИ  
ФГБОУ ВО «БАШКИРСКИЙ ГОСУДАРСТВЕННЫЙ УНИВЕРСИТЕТ»  
БИОЛОГИЧЕСКИЙ ФАКУЛЬТЕТ

**СОДЕРЖАНИЕ РАБОЧЕЙ ПРОГРАММЫ**

дисциплины «Большой практикум» на 4 семестр

Заочная форма обучения

<b>Вид работы</b>	<b>Объем дисциплины</b>
Общая трудоемкость дисциплины (ЗЕТ / часов)	216
Учебных часов на контактную работу с преподавателем:	
лекций	
практических/ семинарских	
лабораторных	12
других (групповая, индивидуальная консультация и иные виды учебной деятельности, предусматривающие работу обучающихся с преподавателем)	
Учебных часов на самостоятельную работу обучающихся (СР)	200

Форма контроля:  
Зачет 4 семестр

#### 4. Фонд оценочных средств по дисциплине

##### 4.1. Перечень компетенций с указанием этапов их формирования в процессе освоения образовательной программы. Описание показателей и критериев оценивания компетенций на различных этапах их формирования, описание шкал оценивания

ОПК-5 - способность применять знание принципов клеточной организации биологических объектов, биофизических и биохимических основ, мембранных процессов и молекулярных механизмов жизнедеятельности

Этап (уровень) освоения компетенции	Планируемые результаты обучения (показатели достижения заданного уровня освоения компетенций)	Критерии оценивания результатов обучения	
		Не зачтено	Зачтено
Первый этап (уровень)	<ul style="list-style-type: none"> <li>- Воспроизводить и объяснять учебный материал с требуемой степенью научной точности и полноты</li> <li>- принципы клеточной организации биологических объектов</li> <li>- принципы биофизических и биохимических основ, мембранных процессов и молекулярных механизмов жизнедеятельности</li> <li>- общие представления о химическом и ферментативном катализе; - молекулярные основы специфичности ферментов; - принципы классификации и номенклатуры ферментов; - кинетику действия ферментов; - физико-химические аспекты влияния температуры и pH среды на активность ферментов; - механизмы активации и ингибирования ферментов; - принципы и методы определения активности ферментов; - способы получения и применения иммобилизованных ферментов. - молекулярные основы специфичности ферментов; - принципы классификации и номенклатуры ферментов</li> </ul>	Объем знаний оценивается на 59 и ниже баллов от требуемых	Объем знаний оценивается от 60 до 100 баллов от требуемых
Второй этап (уровень)	<ul style="list-style-type: none"> <li>- решать типичные задачи профессиональной деятельности на основе воспроизведения стандартных алгоритмов</li> <li>- анализировать результаты лабораторных экспериментов</li> <li>- объяснять физические и химические основы строения, функционирования ферментов; - характеризовать отдельные группы ферментов; механизмы</li> </ul>	Объем знаний оценивается на 59 и ниже баллов от требуемых	Объем знаний оценивается от 60 до 100 баллов от требуемых

	активации и ингибирования ферментов; - принципы и методы определения активности ферментов; - способы получения и применения иммобилизованных ферментов. -молекулярные основы специфичности ферментов		
Третий этап (уровень)	Понятийным и терминологическим аппаратом дисциплины - методами исследований биологических молекул - терминологией и основными понятиями в области энзимологии для объяснения физических и химических основ строения, функционирования ферментов; - закономерности протекания и регуляции ферментативных процессов процессов; - механизмах воздействия физических и химических факторов на ферменты; 4 - качественными и количественными методами определения активности ферментов	Объем знаний оценивается на 59 и ниже баллов от требуемых	Объем знаний оценивается от 60 до 100 баллов от требуемых

**ПК-3- готовность применять на производстве базовые общепрофессиональные знания теории и методов современной биологии**

Этап (уровень) освоения компетенции	Планируемые результаты обучения (показатели достижения заданного уровня освоения компетенций)	Критерии оценивания результатов обучения	
		Не зачтено	Зачтено
Первый этап (уровень)	- базовые теоретические положения и методы полевых, лабораторных и производственных исследований современной биологии - принципы организации работы микробиологической лаборатории и основные методы идентификации микроорганизмов. - Преобразование энергии на надорганизменных уровнях живого, экосистемная биотехнология и возобновляемые источники энергии на ее основе и их использование в различных отраслях народного хозяйства. - о методах функционализации наночастиц	Объем знаний оценивается на 59 и ниже баллов от требуемых	Объем знаний оценивается от 60 до 100 баллов от требуемых
Второй этап (уровень)	применять базовые теоретические положения и методы полевых, лабораторных и производственных исследований современной биологии для решения обще профессиональных задач	Объем знаний оценивается на 59 и ниже баллов от требуемых	Объем знаний оценивается от 60 до 100 баллов от требуемых

	<ul style="list-style-type: none"> <li>- производить микробиологический посев</li> <li>говорить питательные среды,</li> <li>осуществлять стерилизацию предметов и оборудования.</li> <li>- выбирать подходы для придания наночастицам необходимых качеств</li> </ul>		
Третий этап (уровень)	<ul style="list-style-type: none"> <li>- навыками решения профессиональных задач, используя базовые теоретические положения и методы полевых, лабораторных и производственных исследований современной биологии</li> <li>- методами бактериологических и микологических исследований</li> <li>- навыками функционализации наночастиц</li> </ul>	Объем знаний оценивается на 59 и ниже баллов от требуемых	Объем знаний оценивается от 60 до 100 баллов от требуемых

Критериями оценивания являются баллы, которые выставляются преподавателем за виды деятельности (оценочные средства) по итогам изучения модулей (разделов дисциплины), перечисленных в рейтинг-плане дисциплины: текущий контроль – максимум 40 баллов; рубежный контроль – максимум 30 баллов, поощрительные баллы – максимум 10.

Шкалы оценивания зачета:

зачтено – от 60 до 110 рейтинговых баллов (включая 10 поощрительных баллов), не зачтено – от 0 до 59 рейтинговых баллов).

**4.2. Типовые контрольные задания или иные материалы, необходимые для оценки знаний, умений, навыков и опыта деятельности, характеризующих этапы формирования компетенций в процессе освоения образовательной программы. Методические материалы, определяющие процедуры оценивания знаний, умений, навыков и опыта деятельности, характеризующих этапы формирования компетенций**

Этапы освоения	Результаты обучения	Компетенция	Оценочные средства
1-й этап Знания	<ul style="list-style-type: none"> <li>- Воспроизводить и объяснять учебный материал с требуемой степенью научной точности и полноты</li> <li>- принципы клеточной организации биологических объектов</li> <li>- принципы биофизических и биохимических основ, мембранных процессов и молекулярных механизмов жизнедеятельности</li> <li>- общие представления о химическом и ферментативном катализе; - молекулярные основы специфичности ферментов; - принципы классификации и номенклатуры ферментов; - кинетику действия ферментов; - физико-химические аспекты влияния температуры и рН среды на активность ферментов; - механизмы активации и ингибирования ферментов; - принципы и методы определения активности ферментов; - способы получения и применения иммобилизованных ферментов. -молекулярные основы специфичности ферментов; -принципы классификации и номенклатуры ферментов</li> </ul>	ОПК-5	Тестирование
2-й этап Умения	<ul style="list-style-type: none"> <li>- решать типичные задачи профессиональной деятельности на основе воспроизведения стандартных алгоритмов</li> <li>- анализировать результаты лабораторных экспериментов</li> <li>- объяснять физические и химические основы строения, функционирования ферментов; - характеризовать отдельные группы ферментов; механизмы активации и ингибирования ферментов; - принципы и методы определения активности ферментов; - способы получения и применения иммобилизованных ферментов. -молекулярные основы специфичности ферментов</li> </ul>	ОПК-5	Тестирование
3-й этап Владения	<ul style="list-style-type: none"> <li>Понятийным и терминологическим аппаратом дисциплины</li> <li>- методами исследований биологических молекул</li> <li>- терминологией и основными понятиями в области энзимологии для объяснения физических и химических основ строения, функционирования ферментов; - закономерности протекания и регуляции ферментативных процессов процессов; - механизмах воздействия физических и химических факторов на ферменты; 4 - качественными и количественными методами определения активности ферментов</li> </ul>	ОПК-5	Тестирование

Этапы освоения	Результаты обучения	Компетенция	Оценочные средства
----------------	---------------------	-------------	--------------------



1-й этап Знания	<ul style="list-style-type: none"> <li>- базовые теоретические положения и методы полевых, лабораторных и производственных исследований современной биологии</li> <li>- принципы организации работы микробиологической лаборатории и основные методы идентификации микроорганизмов.</li> <li>- Преобразование энергии на надорганизменных уровнях живого, экосистемная биотехнология и возобновляемые источники энергии на ее основе и их использование в различных отраслях народного хозяйства.</li> <li>- о методах функционализации наночастиц</li> </ul>	ПК-3	Тестирование
2-й этап Умения	<ul style="list-style-type: none"> <li>применять базовые теоретические положения и методы полевых, лабораторных и производственных исследований современной биологии для решения обще профессиональных задач</li> <li>- производить микробиологический посев говорить питательные среды, осуществлять стерилизацию предметов и оборудования.</li> <li>- выбирать подходы для придания наночастицам необходимых качеств</li> </ul>	ПК-3	Тестирование
3-й этап Владения	<ul style="list-style-type: none"> <li>- навыками решения профессиональных задач, используя базовые теоретические положения и методы полевых, лабораторных и производственных исследований современной биологии</li> <li>- методами бактериологических и микологических исследований</li> <li>- навыками функционализации наночастиц</li> </ul>	ПК-3	Тестирование

**4.3 Рейтинг-план дисциплины**  
**Большой практикум**  
**направление 06.03.01 Биология**  
**курс 3, семестр 5, 6**

Виды учебной деятельности студентов	Балл за конкретное задание	Число заданий за семестр	Баллы	
			Минимальный	Максимальный
<b>Модуль 1. Клетка. Организм - единое целое.</b>				
<b>Текущий контроль</b>				
1. Тестирование	1	5	0	5
2. Тестирование	5	3	0	15
<b>Рубежный контроль</b>				
1. Тестирование	5	3	0	15
<b>Модуль 2. Взаимодействие человека со средой</b>				
<b>Текущий контроль</b>				
1. Тестирование	1	5	0	5
2. Тестирование	5	2	0	10
<b>Рубежный контроль</b>				
1. Тестирование	15	1	0	15
<b>Поощрительные баллы</b>				
1. Активная работа на семинарских и практических занятиях	-	-	-	4
2. Участие в конференциях, публикации	-	-	-	3
3. Выполнение индивидуального задания	-	-	-	3
<b>Посещаемость (баллы вычитаются из общей суммы набранных баллов)</b>				
1. Посещение лекционных занятий	-	-	0	-6
2. Посещение практических занятий	-	-	0	-10
<b>Итоговый контроль</b>				
1. Зачет (тестирование)	10	3	0	30

## Примеры тестовых заданий по дисциплине «Большой практикум»

1. Какое вещество чаще используют для слияния протопластов:
  1. полиэтиленгликоль
  2. поливинилпирролидон
  3. поливиниловый спирт
  4. диметил сульфоксид
2. Какой метод наименее подходит для получения регенерантов идентичных исходному организму:
  1. прямой соматический эмбриогенез
  2. непрямой соматический эмбриогенез
  3. индукция побегов из ткани экспланта
  4. активация боковых почек экспланта

Тест по каждому разделу дисциплины содержит по 20 вопросов и оценивается максимально в 10 баллов:

0 баллов – тестирование не выполнено

1-2 балла выставляется студенту, который правильно ответил на 2-4 вопроса

3-4 балла выставляется студенту, который правильно ответил на 5-8 вопросов

5-6 баллов выставляется студенту, который правильно ответил на 9-12 вопросов

7-8 баллов выставляется студенту, который правильно ответил на 13-16 вопросов

9-10 баллов выставляется студенту, который правильно ответил на 17-20 вопросов

### Вопросы для подготовки к зачетному тестированию:

1. Какие вещества входят в состав питательных сред, и какие функции они выполняют в культуре клеток и тканей растений *in vitro*?
2. Каковы особенности приготовления и хранения стоковых растворов основных компонентов питательных сред?
3. В чем заключается порядок приготовления культуральных сред?
4. Каким образом осуществляется стерилизация посуды и инструментов для работы с растительными объектами в условиях *in vitro*?
5. Перечислите способы стерилизации питательных сред, содержащих и не содержащих термолабильные компоненты.
6. Каким образом осуществляется подготовка к работе ламинар-бокса?
7. Назовите основные правила работы в условиях ламинар-бокса.
8. Охарактеризуйте основные этапы проведения стерилизации растительных объектов.
9. Дайте определение понятия «калусная ткань»?
10. Перечислите основные факторы необходимые для индукции процесса каллусогенеза?
11. Что такое дедифференциация? Какую роль играют ауксины и цитокинины в данном процессе?
12. Чем обусловлена необходимость пассирования калусной культуры на свежую питательную среду?
13. С какой частотой обычно осуществляется субкультивирование каллусов?
14. Какие правила необходимо соблюдать при пересадке калусной ткани на свежую питательную среду?
15. Как определяется индекс роста, удельная скорость роста и время удвоения биомассы калусных культур?

16. Какие преимущества имеет использование удельной скорости роста для характеристики ростовой активности каллусных тканей по сравнению с учетом индекса роста?
17. Как взаимосвязаны удельная скорость роста и время удвоения биомассы каллусов?
18. Назовите основные способы получения суспензионных культур.
19. Какие требования предъявляются к каллусным тканям, используемым для инициирования суспензионных культур растительных клеток?
20. Какова средняя продолжительность ростового цикла суспензионных культур?
21. Каким образом осуществляется субкультивирование клеточных суспензий?
22. Каким образом можно определить жизнеспособности растительных клеток?
23. Назовите типы суспензионных культур в зависимости от степени их агрегированности.
24. Какие факторы оказывают влияние на степень агрегированности суспензионных культур?
25. Назовите основные типы дифференцировки в культуре клеток растений.
26. Какие факторы оказывают влияние на направление морфогенеза в культуре клеток и тканей растений?
27. Каково значение процессов стеблевого органогенеза и ризогенеза для регенерации растений *in vitro*?

#### **Пример зачетного теста:**

1. Какое вещество чаще используют для слияния протопластов:
  1. полиэтиленгликоль
  2. поливинилпирролидон
  3. поливиниловый спирт
  4. диметил сульфоксид
2. Какой метод наименее подходит для получения регенерантов идентичных исходному организму:
  1. прямой соматический эмбриогенез
  2. непрямой соматический эмбриогенез
  3. индукция побегов из ткани экспланта
  4. активация боковых почек экспланта
3. . Культура эмбриоидов чаще используется при:
  1. клональном размножении
  2. синтезе алкалоидов
  3. индукции соматоклональных гибридов
  4. отдаленной гибридизации
4. Соматическая изменчивость индуцируется:
  1. мутагенезом
  2. в процессе выращивания ткани *in vitro*
  3. гамма-лучами
  4. при половом размножении
5. Искусственные семена получают путем инкапсулирования соматического эмбриона в:
  1. хлорите натрия
  2. альгинате натрия
  3. ацетате натрия
  4. нитрате натрия

Зачетный тест содержит три блока (10 вопросов в каждом), каждый из которых оценивается максимально в 10 баллов:

0 баллов – тестирование не выполнено

1-2 балла выставляется студенту, который правильно ответил на 2-4 вопроса

3-4 балла выставляется студенту, который правильно ответил на 5-8 вопросов

5-6 баллов выставляется студенту, который правильно ответил на 9-12 вопросов

7-8 баллов выставляется студенту, который правильно ответил на 13-16 вопросов

9-10 баллов выставляется студенту, который правильно ответил на 17-20 вопросов

**5. Учебно-методическое и информационное обеспечение дисциплины**  
**5.1. Перечень основной и дополнительной учебной литературы, необходимой для освоения дисциплины**

**Основная литература**

**Основная литература:**

1. Физиология растений : учебник / под ред. Е. П. Ермакова .— М. : Академия, 2005 .— 640 с. (90 экз)
2. Экологическая физиология растений : учебник / И. Ю. Усманов, З. Ф. Рахманкулова, А. Ю. Кулагин .— М. : Логос, 2001 .— 224 с. (49 экз)

**Дополнительная литература:**

3. Шамраев, А. В. Биохимия [Электронный ресурс] : учеб.пособие / А. В. Шамраев .— Оренбург : ОГУ, 2014 .— 186 с. — Доступ к тексту электронного издания возможен через Электронно-библиотечную систему «Университетская библиотека online» .— <URL:<[http://biblioclub.ru/index.php?page=book\\_red&id=270262&sr=1](http://biblioclub.ru/index.php?page=book_red&id=270262&sr=1)>>.
4. Фотосинтез. Физиолого-экологические и биохимические аспекты : учебник / Мокроносов А. Т., Гавриленко В. Ф., Жигалова Т. В..— 2-е изд., испр. и доп. — М. : Академия, 2006 .— 448 с (13 экз)

**1.2.Перечень ресурсов информационно-телекоммуникационной сети «Интернет» и программного обеспечения, необходимых для освоения дисциплины**

1. Электронная библиотечная система «ЭБ БашГУ» - <https://elib.bashedu.ru/>
2. Электронная библиотечная система издательства «Лань» - <https://e.lanbook.com/>
3. Электронная библиотечная система «Университетская библиотека онлайн» - <https://biblioclub.ru/>
4. Научная электронная библиотека - elibrary.ru (доступ к электронным научным журналам) - [https://elibrary.ru/projects/subscription/rus\\_titles\\_open.asp](https://elibrary.ru/projects/subscription/rus_titles_open.asp)
5. Электронный каталог Библиотеки БашГУ - <http://www.bashlib.ru/catalogi/>
6. Электронная библиотека диссертаций РГБ -<http://diss.rsl.ru/>
7. Государственная публичная научно-техническая библиотека России. База данных международных индексов научного цитирования SCOPUS - <http://www.gpntb.ru>.
8. Государственная публичная научно-техническая библиотека России. База данных международных индексов научного цитирования WebofScience - <http://www.gpntb.ru>
9. Лекции по биологии факультета молекулярной и биологической физики Физико-технического университета: <http://bio.fizteh.ru/student/files/biology/biolections/>
10. «Биомолекула» — это научно-популярный сайт, посвященный молекулярным основам современной биологии и практическим применениям научных достижений в медицине и биотехнологии.: <http://www.biomolecula.ru/about/>
11. Теория эволюции, как она есть: Библиотека сайта: <http://evolution.powernet.ru/library/>
12. Журнал общей биологии: Резюме статей: <http://elementy.ru/genbio/resume?artid=314>
13. Библиотека лекций и научных изданий на сайте «Элементы большой науки»: <http://elementy.ru/lib>
14. Фундаментальная электронная библиотека «Флора и фауна»: Определители, справочники, Красные книги: <http://herba.msu.ru/shipunov/school/sch-ru.htm>
15. Видео лекции ведущих ученых различных университетов мира (на английском языке): <http://www.academicearth.org/subjects/biology>, например: <http://www.academicearth.org/lectures/phylogeny-and-systematics>
16. Электронные варианты книг по биологии: <http://biofac21.narod.ru/>

Программное обеспечение:

1. Права на программы для ЭВМ операционная система для персонального компьютера Win SL 8 Russian OLP NL Academic Edition Legalization Get Genuine. Права на программы для ЭВМ обновление операционной системы для персонального компьютера Windows Professiona 1 8 Russian Upgrade OLP NL Academic Edition. Договор №104 от 17.06.2013 г. Лицензии бессрочные.
2. Программа для ЭВМ Office Standard 2013 Russian OLPNL Academic Edition. Договор №114 от 12.11.2014 г. Лицензии бессрочные.

## 6. Материально-техническая база, необходимая для осуществления образовательного процесса по дисциплине

<p><b>1. учебная аудитория для проведения занятий лекционного типа:</b> аудитория № 232 (учебный корпус биофака), аудитория № 332 (учебный корпус биофака), аудитория № 324 (учебный корпус биофака), аудитория № 327 (учебный корпус биофака).</p> <p><b>2. учебная аудитория для проведения занятий семинарского типа:</b> аудитория № 328 (учебный корпус биофака), аудитория № 329 (учебный корпус биофака).</p> <p><b>3. учебная аудитория для проведения групповых и индивидуальных консультаций:</b> аудитория № 324 (учебный корпус биофака), аудитория № 327 (учебный корпус биофака), аудитория № 328 (учебный корпус биофака), аудитория № 329 (учебный корпус биофака), аудитория № 323 (учебный корпус биофака),</p> <p><b>4. учебная аудитория для текущего контроля и промежуточной аттестации:</b> аудитория № 324 (учебный корпус биофака), аудитория № 327 (учебный корпус биофака), аудитория № 328 (учебный корпус биофака), аудитория № 329 (учебный корпус биофака), аудитория № 323 (учебный корпус биофака).</p> <p><b>5. учебная аудитория для курсового проектирования (выполнения курсовых работ):</b> аудитория № 323 (учебный корпус биофака), аудитория №</p>	<p style="text-align: center;"><b>Аудитория № 232</b></p> <p>Учебная мебель, доска, мультимедиа-проектор Panasonic PT-LB78VE, экран настенный Classic Norma 244*183.</p> <p style="text-align: center;"><b>Аудитория № 332</b></p> <p>Учебная мебель, доска, мультимедиа-проектор Panasonic PT-LB78VE, экран настенный Classic Norma 244*183.</p> <p style="text-align: center;"><b>Аудитория № 323</b></p> <p>Учебная мебель, лабораторный инвентарь, аппарат Варбурга, весы торсионные, кислородомер Inolab Ox i 740, колонка Luna C18 (250*4,6, 5мкм (ВЭЖХ)), микроскоп Микмед-1 – 2 шт., рН-метр-иономер, спектрофотометр СФ-2000, холодильник «Мир-102» двухкамерный, центрифуга ЦЛС-3.</p> <p style="text-align: center;"><b>Аудитория № 324</b></p> <p>Учебная мебель, доска, экран на штативе DIQUIS, проектор Sony VPL-EX 100, ноутбук Aser Extensa 7630G-732G25Mi.</p> <p style="text-align: center;"><b>Аудитория № 327</b></p> <p>Учебная мебель, доска, проектор BenQ MX525 DLP3200LmXGA13000, экран Classic Solution Norma настенный</p> <p style="text-align: center;"><b>Аудитория № 328</b></p> <p>Учебная мебель, доска, лабораторный инвентарь, весы VIC-300d3, дозатор переменного объема ЛАЙТ – 4 шт., колориметр КФК УХЛ 4.2, концентратор центробежный Centri Var Solvent System Labconco, ламинарный бокс БАВ-Ламинар-С-1,5(1 класса),</p>	<p>1. Windows 8 Russian. Windows Professional 8 Russian Upgrade. Договор № 104 от 17.06.2013 г. Лицензии бессрочные</p> <p>2. Microsoft Office Standard 2013 Russian. Договор № 114 от 12.11.2014 г. Лицензии бессрочные</p>
---	--	--



<p>328 (учебный корпус биофака), аудитория № 329 (учебный корпус биофака).</p>	<p>ферментер, холодильник бытовой Бирюса-131К, шкаф вытяжной – 2 шт.</p>	
<p><b>б. помещения для самостоятельной работы:</b> аудитория № 428 (учебный корпус биофака), читальный зал №1 (главный корпус).</p>	<p><b>Аудитория № 329</b></p> <p>Учебная мебель, доска, лабораторный инвентарь, весы Ohaus SPU-202, термостат TCO 1/80 СПУ охлаждающий, центрифуга ОПН 3М, шкаф вытяжной большой – 2 шт., магнитная мешалка ММ-4, весы торсионные, экран на штативе Dexp TM-80, шкаф вытяжной – 2 шт.</p>	
	<p><b>Аудитория № 428</b></p> <p>Учебная мебель, доска, трибуна, мультимедиа-проектор InFocusIN119HDx, ноутбук Lenovo 550, экран настенный ClassicNorma 200*200, моноблоки стационарные - 2 шт.</p>	
	<p><b>Читальный зал №1</b></p> <p>Учебная мебель, учебный и справочный фонд, неограниченный круглосуточный доступ к электронным библиотечным системам (ЭБС) и БД, стенд по пожарной безопасности, моноблоки стационарные – 5 шт, МФУ (принтер, сканер, копир) - 1 шт.</p>	