



МИНОБРНАУКИ РОССИИ  
ФГБОУ ВО «БАШКИРСКИЙ ГОСУДАРСТВЕННЫЙ УНИВЕРСИТЕТ»  
ФИЛОЛОГИЧЕСКИЙ ФАКУЛЬТЕТ

Актуализировано:  
на заседании кафедры  
протокол № 11 от «22» июня 2017 г.  
Зав. кафедрой  / Болотнов А.М.

Согласовано:  
Председатель УМК факультета  
 / Григорьева Т.В.

**РАБОЧАЯ ПРОГРАММА ДИСЦИПЛИНЫ (МОДУЛЯ)**

дисциплина **Информатика**

Базовая

**программа бакалавриата**


Направление подготовки (специальность)  
45.03.01 Филология

*Программа подготовки: академический бакалавриат*

Направленность (профиль) программы подготовки: "Отечественная филология (русский язык и литература)"

Квалификация

\_\_\_\_\_бакалавр\_\_\_\_\_

Разработчик (составитель) Ст. преподаватель Назмутдинова Л.Р. (должность, ученая степень, ученое звание)	 /_Назмутдинова Л.Р./ (подпись, Фамилия И.О.)
--	--

Для приема: 2016 г.

Уфа 2017 г.

Составитель \_\_Назмутдинова Л.Р.\_\_

Рабочая программа дисциплины актуализирована на заседании кафедры информационных технологий и компьютерной математики, протокол от « 22 » июня 2017 г. № 11

Дополнения и изменения, внесенные в рабочую программу дисциплины, утверждены на заседании кафедры информационных технологий и компьютерной математики: обновлены перечень основной и дополнительной литературы, лицензионное программное обеспечение, базы данных и информационные справочные системы, протокол № \_\_\_\_\_ от « \_\_\_\_\_ » \_\_\_\_\_ 20 \_ г.

Заведующий кафедрой \_\_\_\_\_ / \_\_\_\_\_ Ф.И.О./

Дополнения и изменения, внесенные в рабочую программу дисциплины, утверждены на заседании кафедры \_\_\_\_\_,  
протокол № \_\_\_\_\_ от « \_\_\_\_\_ » \_\_\_\_\_ 20 \_ г.

Заведующий кафедрой \_\_\_\_\_ / \_\_\_\_\_ Ф.И.О./

Дополнения и изменения, внесенные в рабочую программу дисциплины, утверждены на заседании кафедры \_\_\_\_\_,  
протокол № \_\_\_\_\_ от « \_\_\_\_\_ » \_\_\_\_\_ 20 \_ г.

Заведующий кафедрой \_\_\_\_\_ / \_\_\_\_\_ Ф.И.О./

Заведующий кафедрой



/ Болотнов А.М./

## Список документов и материалов

1. Перечень планируемых результатов обучения по дисциплине, соотнесенных с планируемыми результатами освоения образовательной программы
2. Цель и место дисциплины в структуре образовательной программы
3. Содержание рабочей программы (объем дисциплины, типы и виды учебных занятий, учебно-методическое обеспечение самостоятельной работы обучающихся)
4. Фонд оценочных средств по дисциплине
  - 4.1. Перечень компетенций с указанием этапов их формирования в процессе освоения образовательной программы. Описание показателей и критериев оценивания компетенций на различных этапах их формирования, описание шкал оценивания
  - 4.2. Типовые контрольные задания или иные материалы, необходимые для оценки знаний, умений, навыков и опыта деятельности, характеризующих этапы формирования компетенций в процессе освоения образовательной программы. Методические материалы, определяющие процедуры оценивания знаний, умений, навыков и опыта деятельности, характеризующих этапы формирования компетенций
  - 4.3. Рейтинг-план дисциплины.
5. Учебно-методическое и информационное обеспечение дисциплины
  - 5.1. Перечень основной и дополнительной учебной литературы, необходимой для освоения дисциплины
  - 5.2. Перечень ресурсов информационно-телекоммуникационной сети «Интернет» и программного обеспечения, необходимых для освоения дисциплины
6. Материально-техническая база, необходимая для осуществления образовательного процесса по дисциплине

## 1. Перечень планируемых результатов обучения по дисциплине, соотнесенных с планируемыми результатами освоения образовательной программы

В результате освоения образовательной программы обучающийся должен овладеть следующими результатами обучения по дисциплине:

ОПК 6 способность решать стандартные задачи профессиональной деятельности на основе информационной и библиографической культуры с применением информационно-коммуникационных технологий и с учетом основных требований информационной безопасности.

Результаты обучения		Формируемая компетенция (с указанием кода)	Примечание
Знания	<u>Знать:</u> назначение и устройство компьютера; понятия формализации, алгоритмизации, программирования; основы современных информационно-коммуникационных технологий сбора, обработки и представления информации; методы и средства передачи данных; сетевые технологии обработки данных	ОПК 6	
Умения	<u>Уметь</u> работать в операционной системе Windows; использовать современные информационно-коммуникационные технологии, включая пакеты прикладных программ, для сбора, обработки и анализа информации; создавать сложные документы в текстовом редакторе MicrosoftWord; создавать, редактировать и форматировать табличные документы в MicrosoftExcel; обрабатывать тесты-опросники с помощью программ MicrosoftWord и MicrosoftExcel; использовать локальные и глобальные компьютерные сети для получения и передачи информации; оценивать программное обеспечение и перспективы его использования с учетом решаемых профессиональных задач.	ОПК 6	
Владения (навыки / опыт деятельности)	<u>Владеть:</u> основными методами сбора и обработки данных, современными компьютерными и информационными технологиями; навыками работы с программными средствами общего и	ОПК 6	

	профессионального назначения; базовыми программными методами защиты информации при работе с компьютерными системами и организационными мерами и приемами антивирусной защиты.		
--	--	--	--

## 2. Цель и место дисциплины в структуре образовательной программы

Дисциплина «Информатика» относится к базовой части.

Дисциплина изучается на 1 курсе в 2 семестре.

Целью дисциплины «Информатика» является формирование фундаментальных понятий об информации, методах её представления, хранения, обработки и передачи, а также для ознакомления с современными информационными технологиями и получения навыков грамотного использования наиболее востребованных офисных приложений.

Для освоения дисциплины необходимы компетенции, сформированные в рамках изучения следующих дисциплин: математика, экономика.

Одна из основных тенденций развития общества в последние десятилетия — небывалый рост производимой информации. Эта тенденция была выявлена еще в «докомпьютерную эру» и дала основание для констатации «информационного кризиса. Развитие вычислительной техники и информационных технологий заметно усилили эту тенденцию. Производство, распространение и хранение информации в различных видах стало настолько глобальным и настолько стало определять развитие человечества, что позволило говорить о формировании «информационного общества». По данным UNESCO Statistical Yearbook, общее число книг, изданных в мире в 2000 г. составило примерно 1 млн. наименований, что почти в два раза превысило количество книг, выпускаемых ежегодно в середине 70-х годов. Всего же в виде печатной продукции в последний год двадцатого века было выпущено около 50 Тб информации. В это число не входят существенно большие объемы информации, содержащейся в нетиражируемых или малотиражных документах (office documents). Еще более интенсивный рост имеет место в мире электронной информации: число электронных документов в глобальной компьютерной сети в 2000 г. оценивалось примерно в 300 млн., а к концу 2001 г. достигло 3 млрд. Несомненно, что работать с такими объемами информации традиционными методами (учитывать, хранить, распространять, искать и т.д.) не только не эффективно, но и невозможно. Решение этой фундаментальной проблемы лежит на пути автоматизации указанных процессов, т.е. на пути использования современных (и будущих) средств вычислительной техники и информационных технологий. Применительно к информации, представленной сегодня в традиционных формах (а именно в них сохраняется наибольшая часть накопленных человечеством знаний) это означает необходимость ее преобразования в форму электронную. С другой стороны, в последние десятилетия наблюдается стремительное увеличение количества информации, существующей только в электронном виде или изначально создаваемой в этом виде для последующего выпуска печатных изданий (а также аудио-, видео- и др. видов продукции). Возникают обширные информационные ресурсы, которые уже осознаются как особого рода национальное достояние: они не уступают по своей значимости другим разновидностям национальных ресурсов — недрам, воде, лесам и т. п. Количество, качество и доступность информационных ресурсов во многом определяют уровень развития страны и ее статус в мире. Поэтому сохранение, развитие и рациональное использование национального информационного ресурса — это задача государственной важности.

Частью национального информационного ресурса является культурно-историческая информация. К этой категории можно отнести литературное и философское наследие, музейную и архивную информацию (включая кино-, фоно- и фотоинформацию), фундаментальные справочные сведения (энциклопедии, словари и т. д.) и некоторые другие виды информации. Культурно-историческая информация неразрывно связана с исторической памятью и национальными традициями; возможность ее свободного использования на всей территории страны способствует органическому развитию общества и обеспечивает единство национального самосознания. В

России такого рода информация доступна, да и то в недостаточной мере, только в нескольких крупных городах. При таком положении дел не в полном объеме соблюдается право граждан на получение информации и существенно затруднена научно-исследовательская, образовательная и просветительская деятельность. Утрата культурно-исторической информации наносит значительный (правда, далеко не всегда очевидный и осознаваемый) ущерб обществу и государству: восстановление утраченной информации (в тех случаях, когда это вообще возможно) связано с немалыми затратами. Таким образом, нормальное функционирование национального информационного ресурса выдвигает задачи сохранения, распространения и эффективного использования культурно-исторической информации. В проекте Хартии ЮНЕСКО «Сохранение электронного информационного наследия» (2002) подчеркивается, что решение этой проблемы следует искать прежде всего на пути применения современных информационных технологий и создания единого информационного пространства, охватывающего как печатную, так и электронную информацию.

Знания, полученные в результате освоения курса «Информатика» позволяют получить квалифицированный доступ к единому информационному пространству. Поэтому, изучение дисциплины является одним из необходимых элементов подготовки специалистов по данному направлению.

Дисциплина «Информатика» одна из основных дисциплин профиля.

Главный предмет филологии — тексты (со всеми их вербальными и, возможно, невербальными компонентами), а большая часть накапливаемых электронных информационных ресурсов представляет собой наборы текстов. Современные информационные технологии открывают новые возможности для обработки и анализа текстов и предоставляют разнообразные средства создания, распространения, поиска и учета текстовой информации. С другой стороны, возникает задача изучения текстов, бытующих в новой форме, в новой среде и в новых условиях. Можно сделать предварительный вывод: филология и технология заинтересованы в кооперации и взаимопомощи.

### **3. Содержание рабочей программы (объем дисциплины, типы и виды учебных занятий, учебно-методическое обеспечение самостоятельной работы обучающихся)**

Содержание рабочей программы представлено в Приложении № 1.

#### 4. Фонд оценочных средств по дисциплине

##### 4.1. Перечень компетенций с указанием этапов их формирования в процессе освоения образовательной программы. Описание показателей и критериев оценивания компетенций на различных этапах их формирования, описание шкал оценивания

Код и формулировка компетенции\_

ОПК 6 способность решать стандартные задачи профессиональной деятельности на основе информационной и библиографической культуры с применением информационно-коммуникационных технологий и с учетом основных требований информационной безопасности.

Этап (уровень) освоения компетенции	Планируемые результаты обучения (показатели достижения заданного уровня освоения компетенций)	Критерии оценивания результатов обучения	
		Не зачтено	Зачтено
Первый этап (уровень)	<u>Знать:</u> назначение и устройство компьютера; понятия формализации, алгоритмизации, программирования; основы современных информационно-коммуникационных технологий сбора, обработки и представления информации; методы и средства передачи данных; сетевые технологии обработки данных	Частичное знание назначения и устройства компьютера; понятия формализации, алгоритмизации, программирования; основы современных информационно-коммуникационных технологий сбора, обработки и представления информации;	Сформированные систематические знания назначения и устройства компьютера; понятия формализации, алгоритмизации, программирования; основы современных информационно-коммуникационных технологий сбора, обработки и представления информации; методы и средства передачи данных; сетевые технологии обработки данных
Второй этап (уровень)	<u>Уметь</u> работать в операционной системе Windows; использовать современные информационно-коммуникационные технологии, включая пакеты прикладных программ, для сбора, обработки и анализа информации; создавать сложные документы в текстовом редакторе MicrosoftWord; создавать, редактировать и	Частично освоенное умение работать в операционной системе Windows; использовать современные информационно-коммуникационные технологии, включая пакеты прикладных программ, для сбора, обработки и анализа информации.	Сформированное умение работать в операционной системе Windows; использовать современные информационно-коммуникационные технологии, включая пакеты прикладных программ, для сбора, обработки и анализа информации; создавать сложные документы в текстовом редакторе MicrosoftWord;



	<p>форматировать табличные документы в MicrosoftExcel; обрабатывать тесты-опросники с помощью программ MicrosoftWord и MicrosoftExcel; использовать локальные и глобальные компьютерные сети для получения и передачи информации; оценивать программное обеспечение и перспективы его использования с учетом решаемых профессиональных задач.</p>		<p>создавать, редактировать и форматировать табличные документы в MicrosoftExcel; обрабатывать тесты-опросники с помощью программ MicrosoftWord и MicrosoftExcel; использовать локальные и глобальные компьютерные сети для получения и передачи информации; оценивать программное обеспечение и перспективы его использования с учетом решаемых профессиональных задач.</p>
Третий этап (уровень)	<p><u>Владеть:</u> основными методами сбора и обработки данных, современными компьютерными и информационными технологиями; навыками работы с программными средствами общего и профессионального назначения; базовыми программными методами защиты информации при работе с компьютерными системами и организационными мерами и приемами антивирусной защиты.</p>	<p>Фрагментарное применение навыков поиска, сбора и обработки данных.</p>	<p>Успешное и системное применение навыков сбора и обработки данных, современными компьютерными и информационными технологиями; навыками работы с программными средствами общего и профессионального назначения; базовыми программными методами защиты информации при работе с компьютерными системами и организационными мерами и приемами антивирусной защиты.</p>

***Выше представлена таблица для формы промежуточного контроля – экзамен, для зачета указываем критерии оценивания для шкалы: «Зачтено», «Не зачтено».***

Показатели сформированности компетенции:

Критериями оценивания являются баллы, которые выставляются преподавателем за виды деятельности (оценочные средства) по итогам изучения модулей (разделов дисциплины), перечисленных в рейтинг-плане дисциплины (для зачета: текущий контроль – максимум 50 баллов; рубежный контроль – максимум 50 баллов, поощрительные баллы – максимум 10).

Шкалы оценивания:

для зачета:

зачтено – от 60 до 110 рейтинговых баллов (включая 10 поощрительных баллов),  
не зачтено – от 0 до 59 рейтинговых баллов).

**4.2. Типовые контрольные задания или иные материалы, необходимые для оценки знаний, умений, навыков и опыта деятельности, характеризующих этапы формирования компетенций в процессе освоения образовательной программы. Методические материалы, определяющие процедуры оценивания знаний, умений, навыков и опыта деятельности, характеризующих этапы формирования компетенций**

Этапы освоения	Результаты обучения	Компетенция	Оценочные средства
1-й этап Знания	<u>Знать:</u> назначение и устройство компьютера; понятия формализации, алгоритмизации, программирования; основы современных информационно-коммуникационных технологий сбора, обработки и представления информации; методы и средства передачи данных; сетевые технологии обработки данных	ОПК 6	Контрольные работы №№ 1, 2
2-й этап Умения	<u>Уметь</u> работать в операционной системе Windows; использовать современные информационно-коммуникационные технологии, включая пакеты прикладных программ, для сбора, обработки и анализа информации; создавать сложные документы в текстовом редакторе MicrosoftWord; создавать, редактировать и форматировать табличные документы в MicrosoftExcel; обрабатывать тесты-опросники с помощью программ MicrosoftWord и MicrosoftExcel; использовать локальные и глобальные компьютерные сети для получения и передачи информации; оценивать программное обеспечение и перспективы его использования с учетом решаемых профессиональных задач.	ОПК 6	Лабораторные работы №№ 1,2,3, 4, 5

<p>3-й этап</p> <p>Владеть навыками</p>	<p><u>Владеть:</u> основными методами сбора и обработки данных, современными компьютерными и информационными технологиями; навыками работы с программными средствами общего и профессионального назначения; базовыми программными методами защиты информации при работе с компьютерными системами и организационными мерами и приемами антивирусной защиты.</p>	<p>ОПК 6</p>	<p>Лабораторные работы №№ 6-10</p>
---	---	--------------	------------------------------------

### 4.3. Рейтинг-план дисциплины

Рейтинг–план дисциплины представлен в приложении 2.

### Типовые контрольные задания

#### Контрольная работа №1

#### По теме «Системы счисления. Перевод чисел»

Образец билета:

1. Перевести число  $Y4T6FC,LKOID7B_{35} \rightarrow Y_4, X_2, Z_{24}$ .
2. Перевести число  $4215312,230145_6 \rightarrow Z_{24}$ .
3. Написать первые 70 чисел 13-ной системы счисления.

*Критерий оценки: 25 баллов за правильно выполненное задание,  
20 баллов за 80% выполненного задания,  
15 баллов за 60% выполненного задания,  
10 баллов за 40% выполненного задания,  
5 баллов за 20% выполненного задания.*

#### Контрольная работа №2

#### По теме «Алгебра логики»

Образец билета:

1. Алгебра высказываний. Выражение  $A = \text{«Кедр – дерево любви»}$ ,  $B = \text{«Скоро жара»}$ .
2. Как будет:  $\neg A \vee \neg B$ ;  $A \wedge \neg B$ ;  $\neg A \oplus \neg B$ ;  $\neg(\neg A \equiv B)$ ;  $A \cdot \neg B$ ;  $\neg(A+B)$ ;  $A \rightarrow B$ ;  $\neg A + A \cdot \neg B$ ;  $(A \rightarrow \bar{B})((A \oplus B) \rightarrow (\bar{A} \equiv \bar{B})) \rightarrow (A\bar{B} + \bar{A}B) + AB$ ?

$$3. (B \oplus A \rightarrow \overline{A \equiv B}) B \rightarrow \overline{B} \overline{A} (A + \overline{B}) ((A \oplus B) \rightarrow (A \equiv \overline{B})) \rightarrow (\overline{A \overline{B}} + \overline{A \overline{B}}) + B$$

Критерий оценки: 25 баллов за правильно выполненное задание,  
 12 баллов за 80% выполненного задания,  
 9 баллов за 60% выполненного задания,  
 6 баллов за 40% выполненного задания,  
 3 балла за 20% выполненного задания.

### Лабораторная работа №1

«Книга». Выполняется в текстовом процессоре Ms Word.

Работа в Word. КНИГА

- 1.1) Подготовка к работе. Установить поля (ВИД - ПОЛЯ): верхнее и нижнее – 2 см, правое – 1,5 см, левое – 3 см. Стил ь – Обычный (Базовый, Основной). Включить непечата ный символ. Включить линейку (ВИД - ЛИНЕЙКА). На линейке установить красную строку 1,25. Шрифт Times New Roman. Размер шрифта — 14. Межстрочный интервал – 1,5. Ориентация страницы книжная.
- 1.2) Набрать 2 страницы автобиографического текста. Проверить на ошибки, исправить. Размножить текст на 10 страниц, пользуясь горячими клавишами. Разбить на 6 глав. Каждой главе дать название в стиле «Заголовок». Точки в заголовках не ставить. В конце каждой главы ВСТАВКА - РАЗРЫВ СТРАНИЦЫ. Каждая глава начинается с БУКВИЦЫ (ВСТАВКА). В ВЕРХНИЙ КОЛОНТИТУЛ вписать ФИО, факультет, курс, группу. В НИЖНИЙ КОЛОНТИТУЛ – ВСТАВКА, НОМЕР СТРАНИЦЫ.
- 1.3) Форматирование глав:

	ШРИФТ	РАЗМЕР	ИНТЕРВА Л	ЦВЕТ ШРИФТА	ВЫРАВНИ ВАНИЕ	В середине главы сделать следующее:
	Times New Roman	14	1,5	черный	По ширине	Вставить WORD Таблицу оценок 12 человек по 8 предметам + средний балл. Названия предметов написать вертикально. Первый столбец – нумерация.
	Calibri	21	2,3	зеленый	Левый край	Вставить автоматический список 4 уровня вложения (только цифры). Использовать Нумерацию и Изменение уровня.
	Arial	7	1,3	красный	Правый край	Вставить необтекаемый рисунок
	Tahoma	17	1,6	синий	По центру	Вставить обтекаемый рисунок
	Candara	12	2,1	фиолетовый	По правом у краю	Часть текста выстроить в 4 колонки
	Times	14	1,5	черный	По	Вставить маркированный

	New Roman				ширине	список
--	--------------	--	--	--	--------	--------

- 1.4) По тексту сделать 20 сносок на разных страницах. Для этого ставим курсор за словом без пробела, ССЫЛКИ - ВСТАВИТЬ СНОСКУ.
- 1.5) Пометить 30 слов в Предметный указатель, для этого выделяем слово, ССЫЛКИ – ПОМЕТИТЬ ЭЛЕМЕНТ - ПОМЕТИТЬ – ЗАКРЫТЬ.  
Затем создать автоматический Предметный указатель. Для этого ставим курсор в конец книги в не последнюю строчку, пишем вручную «Предметный (алфавитный) указатель» в стиле Заголовок, ССЫЛКИ – ПРЕДМЕТНЫЙ УКАЗАТЕЛЬ.
- 1.6) Создать автоматический список литературы. Для этого ставим курсор в конец цитаты, ССЫЛКИ-ДОБАВИТЬ НОВЫЙ ИСТОЧНИК при первом обращении или ПОИСК В БИБЛИОТЕКЕ при повторном. По завершении работы переходим в конец книги в не последнюю строчку, ВСТАВКА – РАЗРЫВ, ССЫЛКИ – СПИСОК ЛИТЕРАТУРЫ. Сделать не менее 10 ссылок.
- 1.7) Создать автоматическое Оглавление. Для этого ставим курсор в конец книги в не последнюю строчку, ВСТАВКА – РАЗРЫВ, ОГЛАВЛЕНИЕ. Если в работу были внесены изменения, то подводим курсор к оглавлению, появляется всплывающее меню, нажимаем ОБНОВИТЬ ЦЕЛИКОМ. ВСТАВКА – РАЗРЫВ.
- 1.8) Создать титульный лист (как для реферата или диплома), используя линейку.  
Соблюдать правила машинописи. Пользоваться кнопкой ФОРМАТ ПО ОБРАЗЦУ. Пользоваться горячими клавишами.
- 1.9) . ВСТАВКА – РАЗРЫВ. ПРИЛОЖЕНИЕ. Ориентация этой страницы альбомная. Как это сделать: выделить слово «ПРИЛОЖЕНИЕ», РАЗМЕТКА СТРАНИЦЫ, ПОЛЯ, НАСТРАИВАЕМЫЕ ПОЛЯ, ПРИМЕНИТЬ К ВЫДЕЛЕННОМУ ТЕКСТУ.  
Приложение содержит: таблицу, WordArt, колонки текста, рисунок, не менее пяти выносок, пяти автофигур, с текстом внутри, закрашенные различными цветами.
- 1.10) Титульный лист.

*Критерий оценки: 5 баллов за правильно выполненное задание,  
4 балла за 75% выполненного задания,  
3 балла за 50% выполненного задания,  
1-2 балла за 25% выполненного задания.*

### **Лабораторная работа №2.**

#### **2. Создание сайта в WORD.**

- 2.1) Создать 4 документа в. Первый документ - главная страница. Остальные документы — подчиненные по теме страницы. Сохранить в формате html.
- 2.2) Создать с помощью ВСТАВКА – Гиперссылка связи между всеми документами.
- 2.3) Для редактирования документы открывать С ПОМОЩЬЮ WORD или сначала открыть WORD, затем в нем документ.

2.4) Добавить три внешние ссылки.

*Критерий оценки: 5 баллов за правильно выполненное задание,  
4 балла за 75% выполненного задания,  
3 балла за 50% выполненного задания,  
1-2 балла за 25% выполненного задания.*

### ***Лабораторная работа №3.***

Построение сложных таблиц в WORD. Задание на 90 мин.

*Критерий оценки: 5 баллов за правильно выполненное задание,  
4 баллов за 75% выполненного задания,  
3 балла за 50% выполненного задания,  
1-2 балла за 25% выполненного задания.*

### ***Лабораторная работа №4.***

Работа в WORD без мыши. Горячие клавиши.

*Критерий оценки: 5 баллов за правильно выполненное задание,  
4 балла за 75% выполненного задания,  
3 балла за 50% выполненного задания,  
1-2 балла за 25% выполненного задания.*

### ***Лабораторная работа №5.***

Работа в EXCEL. Построение диаграмм. Создать две таблицы на указанную тему, по каждой из них создать по три диаграммы: круговую, гистограмму и на выбор. Заголовок ОБЪЕДИНИТЬ И ПОМЕСТИТЬ В ЦЕНТРЕ. Работа должна поместиться на одну страницу.

*Критерий оценки: 5 баллов за правильно выполненное задание,  
4 баллов за 75% выполненного задания,  
3 балла за 50% выполненного задания,  
1-2 балла за 25% выполненного задания.*

### ***Лабораторная работа №6.***

Построение графика. По числовым данным построить три графика. ВСТАВКА – ДИАГРАММА - ТОЧЕЧНАЯ. Заголовок. Работа должна поместиться на одну страницу.

Пример: Построить график функции  $y = \sin^2(3\ln(x^2+1)) - e^{\cos(-x+5)} - |x-5|$ , где  $x \in [-2; 2]$ ,  $h=0,1$

*Критерий оценки: 5 баллов за правильно выполненное задание,  
4 баллов за 75% выполненного задания,  
3 балла за 50% выполненного задания,  
1-2 балла за 25% выполненного задания.*

### **Лабораторная работа №7.**

Построение поверхности. Уметь поворачивать поверхность.

Пример: Построить поверхность  $z=3^{y-2x}+\cos^2(3x^3-y\ln(x^2+y^2+13))-e^{-\cos(-2x+3y)}-|3x-2y|$ , где  $x \in [-2;2]$ ,  $y \in [-3;2]$ ,  $h=0,1$

*Критерий оценки: 5 баллов за правильно выполненное задание,  
4 баллов за 75% выполненного задания,  
3 балла за 50% выполненного задания,  
1-2 балла за 25% выполненного задания.*

### **Лабораторная работа №8.**

Фильтр и сортировка. Создать таблицу в Excel: «Прайс товаров магазина сыров». 31 наименование.

*Критерий оценки: 5 баллов за правильно выполненное задание,  
4 баллов за 75% выполненного задания,  
3 балла за 50% выполненного задания,  
1-2 балла за 25% выполненного задания.*

### **Лабораторная работа №9.**

3. Функция ЕСЛИ.

*Критерий оценки: 5 баллов за правильно выполненное задание,  
4 баллов за 75% выполненного задания,  
3 балла за 50% выполненного задания,  
1-2 балла за 25% выполненного задания.*

### **Лабораторная работа №10.**

4. Создать презентацию 25 слайдов на заданную тему.

*Критерий оценки: 5 баллов за правильно выполненное задание,  
4 баллов за 75% выполненного задания,  
3 балла за 50% выполненного задания,  
1-2 балла за 25% выполненного задания.*

## **1. Учебно-методическое и информационное обеспечение дисциплины**

### **5.1. Перечень основной и дополнительной учебной литературы, необходимой для освоения дисциплины**

Основная литература:

- 1 Информатика. Технология обработки данных. Табличный процессор Microsoft Office Excel. Использование формул и функций в табличном процессоре Microsoft Office Excel  
Андрева Н.Б., Дятков В.С., Муромская С.В.

Издательство: Пензенский государственный технологический университет Год: 2012 Страниц: 44

[https://e.lanbook.com/book/62769?category\\_pk=1555#book\\_name](https://e.lanbook.com/book/62769?category_pk=1555#book_name)

2. Андреева Н.М., Василюк Н.Н., Пак Н.И., Хеннер Е.К.  
Практикум по информатике: учебное пособие Издательство "Лань"  
2019 Издание: 2-е изд., стер. Страниц: 248 страниц

[https://e.lanbook.com/book/111203#book\\_name](https://e.lanbook.com/book/111203#book_name)

3. Основы текстового редактора WORD [Электронный ресурс]: метод. указания по предмету "Информатика" для студ. гуманитарных спец. / БашГУ; сост. Д. А. Салимоненко; Е. А. Салимоненко. — Уфа, 2014 — 25 с. — Электронная версия печатной публикации. — Доступ возможен через Электронную библиотеку БашГУ. —

<URL:<https://elib.bashedu.ru/dl/corp/SalimonenkoOsnTextRedWord.pdf>>.

Дата создания записи: 23.11.2015

### Дополнительная литература

4. Презентации PowerPoint Безручко В.Т. Издательство "Финансы и статистика"

Год: 2005 112 страниц

[https://e.lanbook.com/book/65935?category\\_pk=1555#book\\_name](https://e.lanbook.com/book/65935?category_pk=1555#book_name)

5. Стариченко Б.Е.

Теоретические основы информатики

Издательство "Горячая линия-Телеком" 978-5-9912-0462-0 Год: 2017 Издание 3-е, переработанное и дополненное 400 страниц

[https://e.lanbook.com/book/111107#book\\_name](https://e.lanbook.com/book/111107#book_name)

### **5.2. Перечень ресурсов информационно-телекоммуникационной сети "Интернет" (далее - сеть «Интернет»), необходимых для освоения дисциплины**

1. Федеральный портал «Российское образование» <http://www.edu.ru/>



**6. Материально-техническая база, необходимая для осуществления образовательного процесса по дисциплине**

Для проведения лекционных занятий используется аудиторный фонд Башгосуниверситета.

№ п/п	Номер аудитории, лаборатории, кабинета, компьютерного класса и т.д.	Посадочных мест	Тип аудитории	Оснащенность специальных помещений и помещений для самостоятельной работы	Корпус
1	аудитория № 213	39	учебная аудитория для проведения занятий лекционного типа	Учебная мебель, доска, мультимедиа проектор Aser P7500	главный
			учебная аудитория для проведения занятий семинарского типа		
			учебная аудитория для проведения групповых и индивидуальных консультаций, учебная аудитория для текущего контроля и промежуточной аттестации		
2	аудитория № 220	20	учебная аудитория для проведения занятий лекционного типа	Учебная мебель, учебно-наглядные пособия, доска, моноблоки стационарные – 15 шт.	главный
			учебная аудитория для проведения занятий семинарского типа		
			учебная аудитория для проведения групповых и индивидуальных консультаций, учебная аудитория для текущего контроля и промежуточной аттестации		
2	аудитория № 311	30	учебная аудитория для проведения занятий лекционного типа	Учебная мебель, экран настенный Classic Solution модель W 243x182/3 MW-SO/W – 1шт. , проектор мультимедийный Optoma X312 DLP -1 шт.	главный
			учебная аудитория для проведения занятий семинарского типа		
			учебная аудитория для проведения групповых и индивидуальных консультаций, учебная аудитория для текущего контроля и промежуточной аттестации		
3	аудитория № 312	26	учебная аудитория для проведения занятий лекционного типа	Учебная мебель, интерактивная доска SMART с проектором V25 – 1 шт., 12 компьютеров – системный блок USN Quad Core 3,2 GHz Gb / Hdd 500 Gb / H 81 / TX 450 W / мышь USB / LSD монитор 1,5" / Vin 10 Pro.	главный
			учебная аудитория для проведения занятий семинарского типа		
			учебная аудитория для курсового проектирования (выполнения курсовых работ)		
			учебная аудитория для проведения групповых и индивидуальных консультаций, учебная аудитория для текущего контроля и промежуточной аттестации		
4	аудитория 346	29	учебная аудитория для проведения занятий лекционного типа	Учебная мебель, доска, Bealingo – 1 шт., проектор мультимедийный EPSON	главный

			учебная аудитория для проведения занятий семинарского типа	3LCO Full HD – 1 шт., интерактивная доска Promerhean – 1 шт., учебно-наглядные пособия	
			учебная аудитория для проведения групповых и индивидуальных консультаций, учебная аудитория для текущего контроля и промежуточной аттестации		
5	аудитория № 403	18	учебная аудитория для проведения занятий лекционного типа	Учебная мебель, доска, интерактивная доска SMART с проектором V25 (1 шт.); персональный компьютер №3 DEPO Neos 460 G 530/1x2GDDR 333/T250G/DVD+R, клавиатура/мышь – 9 шт., железный шкаф - 1 шт.	главный
			учебная аудитория для проведения занятий семинарского типа		
			учебная аудитория для курсового проектирования (выполнения курсовых работ)		
			учебная аудитория для проведения групповых и индивидуальных консультаций, учебная аудитория для текущего контроля и промежуточной аттестации		
6	аудитория № 408	12	учебная аудитория для проведения занятий лекционного типа	Учебная мебель, доска	главный
			учебная аудитория для проведения занятий семинарского типа		
			учебная аудитория для курсового проектирования (выполнения курсовых работ)		
			учебная аудитория для проведения групповых и индивидуальных консультаций, учебная аудитория для текущего контроля и промежуточной аттестации		
7	аудитория № 414	141	учебная аудитория для проведения занятий лекционного типа	Учебная мебель, учебно-наглядные пособия, экран настенный для проектора DINON Electric L 274*366 MW (1 шт.), проектор мультимедийный MITSUBISHI EX 320U XGA, акустическая система APart MASK 4T-W (6 шт)	главный
			учебная аудитория для проведения занятий семинарского типа		
			учебная аудитория для проведения групповых и индивидуальных консультаций, учебная аудитория для текущего контроля и промежуточной аттестации		
8	аудитория №415	75	учебная аудитория для проведения занятий лекционного типа	Учебная мебель, учебно-наглядные пособия, доска, экран настенный Classic Solution (1 шт.) модель W 243x182/3 MW-SO/W; проектор мультимедийный EPSON EB-2250U (1 шт.).	главный
			учебная аудитория для проведения занятий семинарского типа		
			учебная аудитория для проведения групповых и индивидуальных консультаций, учебная аудитория для текущего контроля и промежуточной аттестации		
9	аудитория №417	39	учебная аудитория для проведения занятий лекционного типа	Учебная мебель, доска; учебно-наглядные пособия, экран настенный Classic Solution (1 шт.) модель W 243x182/3 MW-SO/W;	главный
			учебная аудитория для проведения занятий семинарского типа		

			учебная аудитория для проведения групповых и индивидуальных консультаций, учебная аудитория для текущего контроля и промежуточной аттестации	проектор мультимедийный EPSON EB-X31 (1 шт.)	
10	аудитория № 419	26	учебная аудитория для проведения занятий лекционного типа	Учебная мебель, учебно-наглядные пособия доска, шкаф	главный
			учебная аудитория для проведения занятий семинарского типа		
			учебная аудитория для проведения групповых и индивидуальных консультаций, учебная аудитория для текущего контроля и промежуточной аттестации		
11	аудитория № 421 (Для дисциплины «Иностранный язык»)	15	учебная аудитория для проведения занятий семинарского типа	Учебная мебель, учебно-наглядные пособия, доска – 1 шт., доска Bealingo – 1 шт., шкаф – 2 шт., компьютер – 1 шт.	главный
			учебная аудитория для курсового проектирования (выполнения курсовых работ)		
			учебная аудитория для проведения групповых и индивидуальных консультаций, учебная аудитория для текущего контроля и промежуточной аттестации		
			помещения для самостоятельной работы		
12	аудитория № 423 «Творческая мастерская имени Мустая Карима»	18	учебная аудитория для проведения занятий лекционного типа	Учебная мебель; компьютер Apple A1418, C02TCOUANZJY (1 шт.) / мышь (беспроводная) A1657 (1шт), клавиатура (беспроводная) MC2923, GC21102GFKCRN QA8, A1644, MC2875; проектор VIVITEK (1 шт.); экран для проектора (1 шт.); телевизор Samsung UE40MU6400U (1 шт.); планшет Ipad A1822 GCTU4CSHHLFC (1 шт.); ресивер PIONEER, VSK-S20 16SEPIAL-PJZV001350YY (1 шт.).	главный
			учебная аудитория для проведения занятий семинарского типа		
			учебная аудитория для курсового проектирования (выполнения курсовых работ)		
			учебная аудитория для проведения групповых и индивидуальных консультаций, учебная аудитория для текущего контроля и промежуточной аттестации		
13	аудитория № 425	150	учебная аудитория для проведения занятий лекционного типа	Учебная мебель, учебно-наглядные пособия, доска	главный
			учебная аудитория для проведения занятий семинарского типа		
			учебная аудитория для проведения групповых и индивидуальных консультаций, учебная аудитория для текущего контроля и промежуточной аттестации		
14	аудитория № 401	42	учебная аудитория для проведения занятий лекционного типа	Учебная мебель, учебно-наглядные пособия, доска; шкаф	главный

			учебная аудитория для проведения занятий семинарского типа		
			учебная аудитория для проведения групповых и индивидуальных консультаций, учебная аудитория для текущего контроля и промежуточной аттестации		
15	аудитория № 412	20	учебная аудитория для проведения занятий лекционного типа	Учебная мебель, учебно-наглядные пособия, шкаф, доска.	главный
			учебная аудитория для проведения занятий семинарского типа		
			учебная аудитория для проведения групповых и индивидуальных консультаций, учебная аудитория для текущего контроля и промежуточной аттестации		
16	аудитория № 400		помещение для самостоятельной работы	Учебная мебель, учебно-наглядные пособия, компьютеры - 4 шт.	главный
17	читальный зал № 1	19	помещения для самостоятельной работы	Учебная мебель, учебно-наглядные пособия, стенд по пожарной безопасности, моноблоки стационарные – 5 шт, принтер – 1 шт., сканер – 1 шт.	главный
18	читальный зал № 2	37	помещения для самостоятельной работы	Учебная мебель, учебно-наглядные пособия, моноблоки стационарные – 7 шт, компьютер – 1 шт.	физмат. корпус-учебное
19	Библиотек а	18	помещения для самостоятельной работы	Учебная мебель, учебно-наглядные пособия, стенд по пожарной безопасности, моноблоки стационарные – 4 шт, сканер – 1 шт.	главный
20	аудитория № 410		помещения для хранения и профилактического обслуживания учебного оборудования	мебель, моноблоки, диагностическое оборудование	физмат. корпус-учебное

ФЕДЕРАЛЬНОЕ ГОСУДАРСТВЕННОЕ БЮДЖЕТНОЕ ОБРАЗОВАТЕЛЬНОЕ  
УЧРЕЖДЕНИЕ ВЫСШЕГО ОБРАЗОВАНИЯ  
«БАШКИРСКИЙ ГОСУДАРСТВЕННЫЙ УНИВЕРСИТЕТ»

**СОДЕРЖАНИЕ РАБОЧЕЙ ПРОГРАММЫ**

дисциплины Информатика на 2 семестре  
(наименование дисциплины)

очная

форма обучения

<b>Вид работы</b>	<b>Объем дисциплины</b>
Общая трудоемкость дисциплины (ЗЕТ / часов)	2/72
Учебных часов на контактную работу с преподавателем:	
лекций	16
практических/ семинарских	
лабораторных	32
других (групповая, индивидуальная консультация и иные виды учебной деятельности, предусматривающие работу обучающихся с преподавателем) (ФКР)	0,2
Учебных часов на самостоятельную работу обучающихся (СР)	23,8
Учебных часов на подготовку к экзамену/зачету/дифференцированному зачету (Контроль)	

Форма контроля:  
зачет 2 семестр

№ п/п	Тема и содержание	Форма изучения материалов: лекции, практические занятия, семинарские занятия, лабораторные работы, самостоятельная работа и трудоемкость (в часах)				Основная и дополнительная литература, рекомендуемая студентам (номера из списка)	Задания по самостоятельной работе студентов	Форма текущего контроля успеваемости (коллоквиумы, контрольные работы, компьютерные тесты и т.п.)
		ЛК	ПР/СЕМ	ЛР	СР			
1	2	3	4	5	6	7	8	9
	<b>Модуль 1</b>							
1.	Основные определения и понятия информатики. Категории и аксиоматика информации.	1			1	[1]Гл.1, 2, [3]Гл.1	[1]Гл.2, § 2 [3]Гл.1	
2.	Математические основы информатики. Системы счисления. Формы представления и преобразования информации.	1		4	1	[1]Гл.3, §3 [2]Гл.2 [3]Гл.2	[1]Гл.3, §3 [2]Гл.2 [3]Гл.2	Контрольная работа
3.	Информационные ресурсы и информатизация общества.	0,5			1	[1]Гл.4 [2]Гл.2, 5 [3]Гл.8, 9	[2]Гл.2, §1 [2]Гл.2, §2 [2]Гл.5, §1 [2]Гл.5, §3	
4	Сбор, передача, обработка информации.	1			1	[1]Гл.5 2]Гл.2	[1]Гл.5 [2] Гл.2	
5	Теория алгоритмов. Языки программирования высокого уровня. Алгоритмы. Блок-схемы. Алгоритм Евклида.	1		2	2	[1]Гл.7 [2]Гл.1§1.4	[1]Гл.7	
6	Алгебра логики	1		4	2	[1]Гл.3	[1]Гл.3	Контрольная работа

							[2]Гл. 7	
7	Технические средства реализации информационных процессов.	0,5			1	[1]Гл.4 [2]Гл.1§1.5	[1]Гл.4, зад. 3.22, 3.30, 3.45 [3]Л.р. 8,9	
8	Архитектура ПК. Периферия ПК.	1			1	[1]Гл.6, §6-8 [3]Гл.7	[1]Гл.6, §6-8 [2]Гл.7	
	<b>Модуль 2</b>							
9	Обзор программного обеспечения.	0,5	2		1	[1]Гл.9 [3]Гл.8	[1]Гл.9 [3]Гл.8	
10	Служебные программы.	0,5	2		1	[1]Гл.9, §5 [2]Гл.8	[1]Гл.9, §5 [2]Гл.8	
11	Операционные системы.	1	2		1	[2]Гл.1, §1-3 [4]Гл.1	[2]Гл.1, §1-3 [3]Гл.1	
12	Компьютерная графика. Презентации	1	3		1	[1]Гл.1, §1-3 [2]Гл.2 [3]Гл.1	[1]Гл.1, §1-3 [2]Гл.2 [3]Гл.1	Лабораторная работа
13	Пакет Microsoft Office. Текстовый процессор Word.	1	6		2	[1]Гл.9, §1-3 [2]Гл.1 [3]Гл.2	[1]Гл.9, §1-3 [2]Гл.1 [3]Гл.2	Лабораторные работы
14	Табличный процессор Excel. Встроенные функции.	1	6		2	[1]Гл.5 [1]Гл. 6 [2]Гл. 4	[1]Гл.5 [1]Гл.6 [2]Гл. 4	Лабораторные работы
15	Базы данных.	1	2		1	[2]Гл.1, 2, 3 [3]Гл.10	[2]Гл.1, §1-3 [3]Гл.10	Лабораторная работа
16	Компьютерные сети.	1	1		1	[1]Гл.11 [2]Гл.1-5 [3]Гл.1-4	[1]Гл.1-5 [2]Гл.1-4	
17	Создание Web страниц.	1	2		2	[1]Гл.1, §1-3 [2]Гл.1	[2]Гл.1, §1-3 [1]Гл.1	Лабораторная работа
18	Искусственный интеллект.	0,5			1	[1]Гл.12 [2]Гл.10	[1]Гл.12 [2]Гл.10	
19	Экспертные системы.	0,5			0,8	[1]Гл.13 [3]Гл.2	[1]Гл.13 [3]Гл.2	
	Итого	16	32		23,8			Зачет





## Рейтинг-план дисциплины

## Информатика

(название дисциплины согласно рабочему учебному плану)

специальность : "Отечественная филология (русский язык и литература)"

курс \_\_\_\_\_ 1 \_\_\_\_\_, семестр \_\_\_\_\_ 2 \_\_\_\_\_

Виды учебной деятельности студентов	Балл за конкретное задание	Число заданий за семестр	Баллы	
			Минимальный	Максимальный
<b>Модуль 1.</b>			<b>0</b>	<b>50</b>
<b>Текущий контроль</b>				
1. Лабораторная работа	5	5	0	25
<b>Рубежный контроль</b>				
1. Письменная контрольная работа	25	1	0	25
<b>Модуль 2.</b>			<b>0</b>	<b>50</b>
<b>Текущий контроль</b>				
1. Лабораторная работа	5	5	0	25
<b>Рубежный контроль</b>				
1. Письменная контрольная работа	25	1	0	25
<b>Поощрительные баллы</b>				
1. Участие в конференциях, публикация статей	10	1	0	10
<b>Посещаемость (баллы вычитаются из общей суммы набранных баллов)</b>				
1. Посещение лекционных занятий			0	-6
2. Посещение практических (семинарских занятий)			0	-10
<b>Итоговый контроль</b>				
1. Зачет				