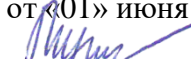



МИНОБРНАУКИ РОССИИ
ФЕДЕРАЛЬНОЕ ГОСУДАРСТВЕННОЕ БЮДЖЕТНОЕ ОБРАЗОВАТЕЛЬНОЕ УЧРЕЖДЕНИЕ
ВЫСШЕГО ОБРАЗОВАНИЯ
«БАШКИРСКИЙ ГОСУДАРСТВЕННЫЙ УНИВЕРСИТЕТ»
химический факультет

Кафедра Физической химии и химической экологии

Утверждено:
на заседании кафедры
протокол № 11 от «01» июня 2018 г.
Зав. кафедрой  /Мустафин А.Г.

Согласовано:
Председатель УМК химического факультета

 /Гарифуллина Г.Г.

Рабочая программа дисциплины (модуля)

Дисциплина **Информатика**

Профессиональный цикл, базовая часть

Направление подготовки
18.03.01 Химическая технология

Профиль(и) подготовки
«Технология и переработка полимеров»

Программа подготовки
Академический бакалавриат

Квалификация
бакалавр

Разработчик (составитель) УМК
Д.х.н., доцент Хайруллина В.Р.




Уфа 2018

Составитель: д.х.н., доцент Хайруллина В.Р.

Рабочая программа дисциплины утверждена на заседании кафедры протокол от «01» июня 2018 г. № 11

Заведующий кафедрой



/ Мустафин А.Г.

Список документов и материалов

1. Перечень планируемых результатов обучения по дисциплине, соотнесенных с планируемыми результатами освоения образовательной программы	4
2. Цели и место дисциплины в структуре образовательной программы	6
3. Содержание рабочей программы (объем дисциплины, типы и виды учебных занятий, учебно-методическое обеспечение самостоятельной работы обучающихся)	6
4. Фонд оценочных средств по дисциплине	7
4.1. Перечень компетенций с указанием этапов их формирования в процессе освоения образовательной программы. Описание показателей и критериев оценивания компетенций на различных этапах их формирования, описание шкал оценивания	7
4.2. Типовые контрольные задания или иные материалы, необходимые для оценки знаний, умений, навыков и опыта деятельности, характеризующих этапы формирования компетенций в процессе освоения образовательной программы. Методические материалы, определяющие процедуры оценивания знаний, умений, навыков и опыта деятельности, характеризующих этапы формирования компетенций	12
4.3. <i>Рейтинг-план дисциплины (при необходимости)</i>	32
5. Учебно-методическое и информационное обеспечение дисциплины	32
5.1. Перечень основной и дополнительной учебной литературы, необходимой для освоения дисциплины	32
5.2. Перечень ресурсов информационно-телекоммуникационной сети «Интернет» и программного обеспечения, необходимых для освоения дисциплины	33
6. Материально-техническая база, необходимая для осуществления образовательного процесса по дисциплине	33

1. Перечень планируемых результатов обучения по дисциплине, соотнесенных с планируемыми результатами освоения образовательной программы

(с ориентацией на карты компетенций)

В результате освоения образовательной программы обучающийся должен овладеть следующими результатами обучения по дисциплине:

Результаты обучения		Формируемая компетенция (с указанием кода)	Примечание
знания	основные источники информации для решения задач профессиональной сферы деятельности	владением понимания сущности и значения информации в развитии современного информационного общества, осознания опасности и угрозы, возникающих в этом процессе, способностью соблюдать основные требования информационной безопасности, в том числе защиты государственной тайны (ОПК-4).	
	основы информационных технологий, основные возможности и правила работы со стандартными программными продуктами при решении профессиональных задач		
	возможности, достоинства и недостатки, а также границы применимости современных стандартных профессиональных технологий обработки результатов научных экспериментов		
	аналитические и численные методы расчёта параметров технологического оборудования		
умения	проводить первичный поиск информации для решения профессиональных задач	владением понимания сущности и значения информации в развитии современного информационного общества, осознания опасности и	
	применять стандартное		

	программное обеспечение при решении химических и материаловедческих задач, при подготовке научных публикаций и докладов	угрозы, возникающих в этом процессе, способностью соблюдать основные требования информационной безопасности, в том числе защиты государственной тайны (ОПК-4).
	применять современные стандартные профессиональные компьютерные технологии получения и обработки результатов научных экспериментов	владением основными методами, способами и средствами получения, хранения, переработки информации, навыками работы с компьютером как средством управления информацией (ОПК-5)
	применять стандартное программное обеспечение при решении химических и материаловедческих задач, при подготовке научных публикаций и докладов	готовностью применять аналитические и численные методы решения поставленных задач, использовать современные информационные технологии, проводить обработку информации с использованием прикладных программных средств сферы профессиональной деятельности, использовать сетевые компьютерные технологии и базы данных в своей профессиональной области, пакеты прикладных программ для расчёта технологических параметров оборудования (ПК-2)
владения (навыки /опыт деятельности)	навыками работы с научными и образовательными порталами	владением понимания сущности и значения информации в развитии современного информационного общества, осознания опасности и угрозы, возникающих в этом процессе, способностью соблюдать основные требования информационной безопасности, в том числе защиты государственной тайны (ОПК-4).
	базовыми навыками применения стандартного программного обеспечения для обработки результатов исследований и представления их научному сообществу	
	навыками использования современных стандартных профессиональных компьютерных технологий получения и обработки результатов научных экспериментов	владением основными методами, способами и средствами получения, хранения, переработки информации, навыками работы с компьютером как средством управления информацией (ОПК-5)
	навыками работы с	готовностью применять

	научными и образовательными порталами	аналитические и численные методы решения поставленных задач, использовать современные информационные технологии, проводить обработку информации с использованием прикладных программных средств сферы профессиональной деятельности, использовать сетевые компьютерные технологии и базы данных в своей профессиональной области, пакеты прикладных программ для расчёта технологических параметров оборудования (ПК-2)	
	базовыми навыками применения стандартного программного обеспечения для расчёта технологических параметров оборудования		

2. Цель и место дисциплины в структуре образовательной программы

Дисциплина «Информатика» относится к базовой части.

Дисциплина изучается на 1 курсе во 2 семестре.

Цели освоения дисциплины:

- получение знаний о структуре ПК, об основных алгоритмах типовых численных методов решения математических задач, о языках программирования, о структуре компьютерных сетей;
- приобретение умения работать в качестве пользователя персонального компьютера, использовать внешние носители информации для обмена данными между машинами, приобретать новые знания, используя современные образовательные и информационные технологии;
- овладение методами поиска и обмена информацией в глобальных и локальных компьютерных сетях, техническими и программными средствами защиты информации при работе с компьютерными системами, включая приемы антивирусной защиты;
- формирование у студентов мотивации к самообразованию за счет активизации самостоятельной познавательной деятельности.

Для освоения дисциплины необходимы компетенции, сформированные в рамках изучения следующих дисциплин: школьный курс информатики (среднее/полное образование), Математика.

3. Содержание рабочей программы (объем дисциплины, типы и виды учебных занятий, учебно-методическое обеспечение самостоятельной работы обучающихся)

Содержание рабочей программы представлено в Приложении № 1.

4. Фонд оценочных средств по дисциплине

4.1. Перечень компетенций с указанием этапов их формирования в процессе освоения образовательной программы. Описание показателей и критериев оценивания компетенций на различных этапах их формирования, описание шкал оценивания

Код и формулировка компетенции

ОПК-4 владением пониманием сущности и значения информации в развитии современного информационного общества, осознания опасности и угрозы, возникающих в этом процессе, способностью соблюдать основные требования информационной безопасности, в том числе защиты государственной тайны

Этап (уровень) освоения компетенции	Планируемые результаты обучения (показатели достижения заданного уровня освоения компетенций)	Не зачтено	Зачтено
ОПК-4 - приобретение базовых знаний и навыков применения стандартного программного обеспечения и информационных технологий при решении задач профессиональной сферы деятельности	Знать: основные источники информации для решения задач профессиональной сферы деятельности	Знает названия нескольких основных российских научных и образовательных порталов по химии	Знает структуру и содержание основных российских научных и образовательных порталов по химии, правила составления поисковых запросов; допускаются отдельные мелкие ошибки
	Знать: основы информационных технологий, основные возможности и правила работы со стандартными программными продуктами при решении профессиональных задач	Знает устройство компьютера, назначение его основных рабочих узлов	Знает типы операционных систем и основные возможности Microsoft Office для решения задач профессиональной сферы деятельности; допускаются отдельные мелкие ошибки
Второй этап - приобретение базовых знаний и навыков применения стандартного программного	Уметь: проводить первичный поиск информации для решения профессиональных задач	Испытывает затруднения в последовательности операций и составлении поискового запроса	Умеет корректно составить запрос для поиска общей информации по заданной теме на научных и образовательных

обеспечения и информационных технологий при решении задач профессиональной сферы деятельности			порталах в сети Интернет; допускаются отдельные мелкие ошибки
	Уметь: применять стандартное программное обеспечение при решении химических и материаловедческих задач, при подготовке научных публикаций и докладов	Умеет использовать отдельные функции наиболее распространенных программных продуктов при обработке экспериментальных данных и подготовке научных публикаций и докладов	Умеет использовать стандартное программное обеспечение при обработке экспериментальных данных и подготовке научных публикаций и докладов; допускаются отдельные мелкие ошибки
Третий этап - приобретение базовых знаний и навыков применения стандартного программного обеспечения и информационных технологий при решении задач профессиональной сферы деятельности	Владеть: навыками работы с научными и образовательными порталами	Затрудняется в поиске профессиональной информации в сети Интернет	Владеет навыками составления запросов для поиска необходимой информации на научных и образовательных порталах в сети Интернет
	Владеть: базовыми навыками применения стандартного программного обеспечения для обработки результатов исследований и представления их научному сообществу	Способен использовать стандартное программное обеспечение для обработки результатов исследований и подготовки презентаций при непосредственной помощи сотрудника более высокой квалификации	Владеет базовыми навыками применения стандартных программ для обработки экспериментальных данных, форматирования текстов, построения графиков и рисунков

Компетенция: ОПК-5 владением основными методами, способами и средствами получения, хранения, переработки информации, навыками работы с компьютером как средством управления информацией

Этап (уровень)	Планируемые результаты обучения	Не зачтено	Зачтено
----------------	---------------------------------	------------	---------

освоения компетенции	(показатели достижения заданного уровня освоения компетенций)		
Первый этап	Знать: возможности, достоинства и недостатки, а также границы применимости современных стандартных профессиональных технологий обработки результатов научных экспериментов	Не знает возможности стандартного набора компьютерных программ для набора текста, табличных и формульных материалов с использованием программ Word, Excel, хранения и передачи научной информации	В целом знает возможности, достоинства и недостатки, а также границы применимости современных стандартных профессиональных технологий обработки результатов научных экспериментов, но допускает отдельные ошибки при обработке результатов научных экспериментов и научной информации с использованием некоторых профессиональных программ
Второй этап	Уметь: применять современные стандартные профессиональные компьютерные технологии получения и обработки результатов научных экспериментов	Не умеет применять стандартный набор компьютерных программ для набора текста, табличных и формульных материалов с использованием программ Word, Excel, хранения и передачи научной информации	Умеет применять современные стандартные профессиональные компьютерные технологии получения и обработки результатов научных экспериментов, но допускает отдельные незначительные ошибки при обработке результатов научных экспериментов и научной информации с использованием профессиональных компьютерных программ
Третий этап	Владеть: навыками использования современных стандартных профессиональных компьютерных технологий получения и обработки результатов научных экспериментов	Не владеет стандартными методами работы на персональном компьютере (навыками компьютерного набора текста, табличных и формульных материалов с использованием программ Word, Excel), хранения и передачи научной информации, не владеет стандартными профессиональными компьютерными технологиями получения и обработки результатов научных экспериментов, допускает грубые ошибки при выборе и использовании отдельных профессиональных компьютерных программ	Владеет навыками использования современных стандартных технологий получения и обработки результатов научных экспериментов, владеет навыками использования современных стандартных профессиональных компьютерных технологий получения и обработки результатов научных экспериментов но допускает ошибки при использовании отдельных программ

КОМПЕТЕНЦИЯ: ПК-2. готовностью применять аналитические и численные методы решения поставленных задач, использовать современные информационные технологии, проводить обработку информации с использованием прикладных программных средств сферы профессиональной деятельности, использовать сетевые компьютерные технологии и базы данных в своей профессиональной области, пакеты прикладных программ для расчёта технологических параметров оборудования

Этап (уровень) освоения компетенции	Планируемые результаты обучения (показатели достижения заданного уровня освоения компетенций)	Не зачтено	Зачтено
<p>Первый этап - приобретение базовых знаний и навыков применения стандартного программного обеспечения и информационных технологий при решении задач профессиональной сферы деятельности</p>	<p>Знать: аналитические и численные методы расчёта параметров технологического оборудования</p>	<p>Не знает аналитические и численные методы расчёта параметров технологического оборудования</p>	<p>Сформированные систематические знания об аналитических и численных методах расчёта параметров технологического оборудования; - допускаются мелкие ошибки</p>

<p>Второй этап - приобретение базовых знаний и навыков применения стандартного программного обеспечения и информационных технологий при решении задач профессиональной сферы деятельности</p>	<p>Уметь: применять стандартное программное обеспечение при решении химических и материаловедческих задач, при подготовке научных публикаций и докладов</p>	<p>Умеет использовать отдельные функции наиболее распространенных программных продуктов при обработке экспериментальных данных и подготовке научных публикаций и докладов</p>	<p>Умеет использовать стандартное программное обеспечение при обработке экспериментальных данных и подготовке научных публикаций и докладов</p>
<p>Третий этап - приобретение базовых знаний и навыков применения стандартного программного обеспечения и информационных технологий при решении задач профессиональной сферы деятельности</p>	<p>Владеть: навыками работы с научными и образовательными порталами</p>	<p>Затрудняется в работе с научными и образовательными порталами</p>	<p>Владеет навыками составления запросов для поиска необходимой информации на научных и образовательных порталах в сети Интернет</p>
	<p>Владеть: базовыми навыками применения стандартного программного обеспечения для расчёта технологических параметров оборудования</p>	<p>Не способен использовать стандартное программное обеспечение для расчёта технологических параметров оборудования, в том числе при непосредственной помощи сотрудника более высокой квалификации</p>	<p>Владеет базовыми навыками применения стандартных программ для расчёта технологических параметров оборудования, форматирования текстов, построения графиков и рисунков</p>

4.2. Типовые контрольные задания или иные материалы, необходимые для оценки знаний, умений, навыков и опыта деятельности, характеризующих этапы формирования компетенций в процессе освоения образовательной программы. Методические материалы, определяющие процедуры оценивания знаний, умений, навыков и опыта деятельности, характеризующих этапы формирования компетенций

Результаты обучения		Формируемая компетенция (с указанием кода)	Оценочные средства
знания	основные источники информации для решения задач профессиональной сферы деятельности	владением пониманием сущности и значения информации в развитии современного информационного общества, осознания опасности и угрозы, возникающих в этом процессе, способностью соблюдать основные требования информационной безопасности, в том числе защиты государственной тайны (ОПК-4).	контрольная работа; лабораторная работа, реферат
	основы информационных технологий, основные возможности и правила работы со стандартными программными продуктами при решении профессиональных задач		
	возможности, достоинства и недостатки, а также границы применимости современных стандартных профессиональных технологий обработки результатов научных экспериментов		
	аналитические и численные методы расчёта параметров технологического оборудования		
		владением основными методами, способами и средствами получения, хранения, переработки информации, навыками работы с компьютером как средством управления информацией (ОПК-5)	
		готовностью применять аналитические и численные методы решения поставленных задач, использовать современные информационные технологии, проводить обработку информации с использованием прикладных программных средств сферы профессиональной деятельности, использовать сетевые компьютерные технологии и базы данных в своей профессиональной области, пакеты прикладных программ для расчёта технологических параметров оборудования (ПК-2)	

умения	проводить первичный поиск информации для решения профессиональных задач	владением пониманием сущности и значения информации в развитии современного информационного общества, осознания опасности и угрозы, возникающих в этом процессе, способностью соблюдать основные требования информационной безопасности, в том числе защиты государственной тайны (ОПК-4).	контрольная работа; лабораторная работа, реферат
	применять стандартное программное обеспечение при решении химических и материаловедческих задач, при подготовке научных публикаций и докладов	владением основными методами, способами и средствами получения, хранения, переработки информации, навыками работы с компьютером как средством управления информацией (ОПК-5)	
	применять современные стандартные профессиональные компьютерные технологии получения и обработки результатов научных экспериментов	готовностью применять аналитические и численные методы решения поставленных задач, использовать современные информационные технологии, проводить обработку информации с использованием прикладных программных средств сферы профессиональной деятельности, использовать сетевые компьютерные технологии и базы данных в своей профессиональной области, пакеты прикладных программ для расчёта технологических параметров оборудования (ПК-2)	
владения (навыки /опыт деятельности)	навыками работы с научными и образовательными порталами	владением пониманием сущности и значения информации в развитии современного информационного общества, осознания опасности и угрозы, возникающих в этом процессе, способностью соблюдать основные требования информационной безопасности, в том числе защиты государственной тайны (ОПК-4).	контрольная работа; лабораторная работа, реферат
	базовыми навыками применения стандартного программного обеспечения для обработки результатов исследований и представления их научному сообществу		

	<p>навыками использования современных стандартных профессиональных компьютерных технологий получения и обработки результатов научных экспериментов</p>	<p>владением основными методами, способами и средствами получения, хранения, переработки информации, навыками работы с компьютером как средством управления информацией (ОПК-5)</p>	
	<p>навыками работы с научными и образовательными порталами</p>	<p>готовностью применять аналитические и численные методы решения поставленных задач, использовать современные информационные технологии, проводить обработку</p>	
	<p>базовыми навыками применения стандартного программного обеспечения для расчёта технологических параметров оборудования</p>	<p>информации с использованием прикладных программных средств сферы профессиональной деятельности, использовать сетевые компьютерные технологии и базы данных в своей профессиональной области, пакеты прикладных программ для расчёта технологических параметров оборудования (ПК-2)</p>	

Вопросы для самостоятельной работы

1. Определение данных и информации.
2. Базовая комплектация персонального компьютера.
3. Структура файловой системы. Определение файла, типы файлов. Адрес файла. Атрибуты файла.
4. Определение каталога. Понятие вложенных и родительских каталогов.
5. Система Linux. Оболочка Bash.
6. Операционная система Windows.
7. Структурные элементы окна Writer.
8. Структурные элементы окна Word.
9. Команды меню Файл: сохранение файла, версия и свойства файла, установка параметров страниц, элементы окна команды предварительный просмотр в ОС Windows и Linux.
10. Команды меню Правка: работа с буфером обмена, использование команды Найти. Редактирование текста. Выделение фрагмента документа в ОС Windows и Linux.
11. Команды меню Вид: режимы просмотра документа, Масштаб в ОС Windows и Linux.
12. Команды меню Формат: Символы, Абзац, Маркеры и нумерация в ОС Windows и Linux.
13. Команды меню Вставка: добавление сносок, символов, разбивка текста на страницы в ОС Windows и Linux.
14. Команды меню Сервис: расстановка переносов, использование автозамены для редактирования текста и графики в ОС Windows и Linux.
15. Вставка таблиц. Форматирование таблиц в ОС Windows и Linux.

16. Редактор формул в ОС Windows и Linux.
17. Назначение электронной таблицы Calc. Окно Calc в ОС Linux.
18. Назначение электронной таблицы Excel. Окно Excel в ОС Windows.
19. Листы и книги в Calc и Excel. Ввод данных в ячейки в ОС Windows и Linux.
20. Выделение данных в листе таблицы в ОС Windows и Linux.
21. Работа с ячейками: копирование и перемещение ячеек; выборочная (специальная) вставка в ОС Windows и Linux.
22. Работа с ячейками: поиск и замена; вставка и удаление ячеек, строк и столбцов в ОС Windows и Linux.
23. Форматирование ячеек электронной таблицы в ОС Windows и Linux.
24. Выполнение расчетов по формулам, введенных пользователем в ОС Windows и Linux.
25. Выполнение расчетов по формулам. Стандартные формулы в ОС Windows и Linux.
26. Построение диаграммы в ОС Windows и Linux.
27. Назначение программы Impress в Linux.
28. Назначение программы Microsoft PowerPoint Presentation в Windows.
29. Интернет. Основы работы в сети Интернет.
30. Основы компьютерной коммуникации.
31. Защита информации в локальных и глобальных компьютерных сетях.

Комплект заданий для лабораторной работы № 1

по дисциплине Информатика

Тема: Офисный пакет LibreOffice: Текстовый процессор Writer

Лабораторная работа выполняется по вариантам. Перед ее выполнением студент сдает допуск по Вопросам для допуска к этой работе. К выполнению лабораторной работы допускается студент, успешно сдавший допуск преподавателю. Суть лабораторной работы заключается в наборе текста, предложенного преподавателем по принципу точь-в-точь.

По результатам выполнения лабораторной работы студент составляет отчет в электронном виде и сдает его преподавателю в формате PDF.

Вопросы для допуска к лабораторной работе

32. Система Linux. Оболочка Bash.
33. Операционная система Windows.
34. Структурные элементы окна Writer.
35. Структурные элементы окна Word.
36. Команды меню Файл: сохранение файла, версия и свойства файла, установка параметров страниц, элементы окна команды предварительный просмотр в ОС Windows и Linux.
37. Команды меню Правка: работа с буфером обмена, использование команды Найти. Редактирование текста. Выделение фрагмента документа в ОС Windows и Linux.
38. Команды меню Вид: режимы просмотра документа, Масштаб в ОС Windows и Linux.
39. Команды меню Формат: Символы, Абзац, Маркеры и нумерация в ОС Windows и Linux.
40. Команды меню Вставка: добавление сносок, символов, разбивка текста на страницы в ОС Windows и Linux.
41. Команды меню Сервис: расстановка переносов, использование автозамены для редактирования текста и графики в ОС Windows и Linux.

Вариант 1

Пользователи системы

Прежде, чем система будет готова к работе с пользователем, происходит процедура загрузки системы. В процессе загрузки будет запущена основная управляющая программа (ядро), определено и инициализировано имеющееся оборудование, активизированы сетевые соединения, запущены системные службы.

В Linux во время загрузки на экран выводятся диагностические сообщения о происходящих событиях, и если все в порядке и не возникло никаких ошибок, загрузка завершится выводом на экран приглашения "login:". Оно может выглядеть по-разному, в зависимости от настройки системы: может отображаться в красиво оформленном окне или в виде простой текстовой строки вверху экрана. Это приглашение к регистрации в системе: система ожидает, что в ответ на это приглашение будет введено входное имя пользователя, который начинает работу. Естественно, имеет смысл вводить такое имя, которое уже известно системе, чтобы она могла "узнать", с кем предстоит работать — выполнять команды неизвестного пользователя Linux откажется.

Многопользовательская модель разграничения доступа

Процедура регистрации в системе для Linux **обязательна** : работать в системе, не зарегистрировавшись под тем или иным именем пользователя, просто **невозможно**. Для каждого пользователя определена сфера его полномочий в системе: программы, которые он имеет право просматривать, изменять, удалять.

При попытке сделать что-то, выходящее за рамки полномочий, пользователь получит сообщение об ошибке. Такая строгость может показаться излишней, если пользователи компьютера доверяют друг другу, и особенно если у компьютера только один пользователь. Эта ситуация очень распространена в настоящее время, когда слово «компьютер» означает в первую очередь «персональный компьютер».

Вариант 2

Однако персональный компьютер - довольно-таки позднее явление в мире вычислительной технике, получившее широкое распространение только в последние два десятилетия. Раньше слово «компьютер» ассоциировалось с огромным и дорогостоящим (занимавшим целые залы) вычислительным центром, предназначенным в первую очередь для решения разного рода научных задач. Машинное время такого центра стоит очень дешево, и при этом его возможности необходимы одновременно многим сотрудникам, которые могут ничего не знать о работе друг друга.

Требуется следить за тем, чтобы не произошло случайного вмешательства пользователей в чужую работу и повреждения данных (файлов), выделять каждому машинное время (по возможности избегая простаивания) и пространство на диске и при этом не допускать захвата всех ресурсов одним пользователем и его задачей, а равномерно распределять ресурсы между всеми. Для такой системы принципиально важно знать, кому принадлежат задачи и файлы, поэтому и возникла необходимость предоставлять доступ к ресурсам системы только после того, как пользователь **зарегистрируется в системе** под тем или иным именем.

Такая модель была реализована в многопользовательской операционной системе UNIX. Именно от нее Linux - также многопользовательская операционная система-унаследовала принципы работы с пользователями. Но это не просто дань традиции или стремление универсальности: многопользовательская модель позволяет решить ряд задач, весьма актуальных и для современных персональных компьютеров, и для серверов, работающих в локальных и глобальных сетях, и вообще в любых системах, одновременно выполняющих **разные** задачи, за которые отвечают **разные** люди.

Вариант 3

Компьютер - это всего лишь инструмент для решения разного рода

прикладных задач: от набора и распечатывания текста до вычислений. Сложность состоит в том, что для изменения этого инструмента и для работы с его помощью используются одни и те же операции: изменение файлов и выполнение программ. Получается, что, если не соблюдать осторожность, побочным результатом работы может стать выход системы из строя. Поэтому первоочередная задача для систем любого масштаба — разделять повседневную работу и изменение самой системы. В многопользовательской модели эта задача решается очень просто: разделяются «обычные» пользователи и администратор(ы).

В полномочия обычного пользователя входит все необходимое для выполнения прикладных задач, попросту говоря, для работы, однако ему запрещено выполнять действия, изменяющие саму систему. Таким образом можно избежать повреждения системы в результате ошибки пользователя (нажал не на ту кнопку) или ошибки в программе, или даже по злему умыслу (например, вредительской программой-вирусом). Полномочия администратора обычно не ограничены.

Для персонального компьютера, с которым работают несколько человек, важно обеспечить каждому пользователю независимую рабочую среду. Это снижает вероятность случайного повреждения чужих данных, а также позволяет каждому пользователю настроить внешний вид рабочей среды по своему вкусу и, например, сохранить расположение открытых окон между сеансами работы. Эта задача очевидным образом решается в многопользовательской модели: организуется домашний каталог, где хранятся данные пользователя, настройки внешнего вида и поведения его системы и т. п., а доступ остальных пользователей к этому каталогу ограничивается.

Вариант 4

Если компьютер подключен к глобальной или локальной сети, то вполне вероятно, что какую-то часть хранящихся на нем ресурсов имеет смысл сделать публичной и доступной по сети. И напротив, часть данных, скорее всего, делать публичными не следует (например, личную переписку). Ограничив доступ пользователей к персональным данным друг друга, мы решим и эту задачу.

Именно благодаря гибкости многопользовательской модели разграничения доступа она пользуется сегодня не только на серверах, но и на домашних персональных компьютерах. В самом простом варианте — для персонального компьютера, на котором работает только один человек — эта модель сводится к двум пользователям: обычному пользователю для повседневной работы и администратору — для настройки, обновления, дополнения системы и исправления неполадок. Но даже в таком сокращенном варианте это дает целый ряд преимуществ.

Учетные записи

Конечно, система может быть "знакома" с человеком только в переносном смысле: в ней должна храниться запись о пользователе с таким именем и о связанной с ним системной информации — учетная запись. Английский эквивалент термина учетная запись — *account*, "счет". Именно с учетными записями, а не с самими пользователями, и работает система. В действительности, соотношение учетных записей и пользователей в Linux обычно не является однозначным: несколько человек могут использовать одну учетную запись — система не может их различить. И в то же время в Linux имеются учетные записи для системных пользователей, от имени которых работают некоторые программы, но не люди.

Вариант 5

Учетная запись (*account*) — объект системы, при помощи которого Linux ведет учет работы пользователя в системе. Учетная запись содержит данные о пользователе, необходимые для регистрации в системе и дальнейшей работы с ней.

Учетные записи могут быть созданы во время установки системы или после установки. Подробно процедура создания учетных записей (добавление пользователей) описана в лекции 12.

Главное для человека в учетной записи — ее название, входное имя пользователя. Именно о нем спрашивает система, когда выводит приглашение «*login:*». Помимо входного имени в учетной записи содержатся некоторые

сведения о пользователе, необходимые системе для работы с ним. Ниже приведен список этих сведений.

Входное имя (login name) — название учетной записи пользователя, которое нужно вводить при регистрации в системе.

Индификатор пользователя

Linux связывает входное имя с идентификатором пользователя в системе — UID (User ID). UID — это положительное целое число, по которому система и отслеживает пользователей. Обычно это число выбирается автоматически при регистрации учетной записи, однако оно не может быть произвольным. В Linux есть некоторые соглашения относительно того, какому типу пользователей могут быть выданы идентификаторы из того или иного диапазона. В частности, UID от «0» до «100» зарезервированы для псевдопользователей.

Идентификатор пользователя, UID — уникальное число, однозначно идентифицирующее учетную запись пользователя Linux. Таким числом снабжены все процессоры Linux и все объекты файловой системы. Используется для персонального учета действий пользователя и определения прав доступа к другим объектам системы.

Вариант 6

Идентификатор группы

Кроме идентификационного номера пользователя, с учетной записью связан идентификатор группы. Группы пользователей применяются для организации доступа нескольких пользователей к некоторым ресурсам. У группы, так же, как и у пользователя, есть имя и идентификационный номер - GID (Group ID). В Linux пользователь должен принадлежать как минимум к одной группе - группе по умолчанию. При создании учетной записи пользователя обычно создается и группа, имя которой совпадает с входным именем⁴⁾, именно эта группа будет использоваться как группа по умолчанию для данного пользователя. Пользователь может входить более чем в одну группу, но в учетной записи указывается только номер группы по умолчанию.

Полное имя

Помимо входного имени в учетной записи содержится и полное имя (имя и фамилия) использующего данную учетную запись человека. Конечно, пользователь может указать что угодно в качестве своего имени и фамилии. Полное имя необходимо не столько системе, сколько людям - чтобы иметь возможность определить, кому принадлежит учетная запись.

Домашний каталог

Файлы всех пользователей в Linux хранятся отдельно, у каждого пользователя есть собственный домашний каталог, в котором он может хранить свои данные. Доступ других пользователей к домашнему каталогу пользователя может быть ограничен. Информация о домашнем каталоге обязательно должна присутствовать в учетной записи, потому что именно с него начинает работу пользователь, зарегистрировавшийся в системе.

Командная оболочка

Каждому пользователю нужно предоставить способ взаимодействия с системой: передача ей команд и получение от нее ответов. Для этой цели служит специальная программа – командная оболочка (или интерпретатор командой строки). Она должна быть запущена для каждого пользователя, который зарегистрировался в системе. Поскольку в Linux доступно несколько разных интерпретаторов командной строки, в учетной записи указано, какой из них нужно запустить для данного пользователя. Если специально не указывать командную оболочку при создании учетной записи, она будет назначена по умолчанию, вероятнее всего это будет bash.

Вариант 7

Интерпретатор командной строки (**командный интерпретатор**, командная оболочка, **оболочка**) — эта программа, используемая в Linux для организации "диалога" человека и системы. Командный интерпретатор имеет три основных ипостаси: (1) редактор и анализатор команд в командной строке, (2) высокоуровневый системно-ориентированный язык программирования, (3) средство организации взаимодействия команд друг с другом и с системой.

Понятие "администратор"

В Linux есть только один пользователь, полномочия которого в системе принципиально отличаются от полномочий остальных пользователей — это пользователь с идентификатором

«0»). Обычно учетная запись пользователя с UID=0 называется root (англ., "корень"). Пользователь root — "администратор" системы Linux, учетная запись для root обязательно присутствует в любой системе Linux, даже если в ней нет никаких других учетных записей. Пользователю с таким UID разрешено выполнять **любые** действия в системе, а значит, любая ошибка или неправильное действие может повредить систему, уничтожить данные и привести к другим печальным последствиям. Поэтому **категорически** не рекомендуется регистрироваться в системе под именем root для повседневной работы. Работать в root следует только тогда, когда это действительно необходимо: при настройке и обновлении системы или восстановлении после сбоев.

Именно root обладает достаточными полномочиями для создания новых учетных записей.

Вариант 8

Регистрация в системе

Вернемся теперь к нашей загруженной операционной системе Linux, которая по-прежнему ожидает ответа на свое приглашение «login». Если система настроена таким образом, что это приглашение оформлено в виде графического окна в центре экрана, следует нажать комбинацию клавиш Ctrl+Alt+F1 — произойдет переключение видеорежима и на экране на черном фоне появится примерно следующий текст:

```
Welcome to Some Linux / tty1
```

```
localhost login
```

Пример 1.1. Начальное приглашение к регистрации

Мы переключились в так называемый текстовый режим, в котором нам недоступны возможности графических интерфейсов: рисование окон произвольной формы и размера, поддержка миллионов цветов, отрисовка изображений. Все возможности текстового режима ограничены набором текстовых и псевдографических символов и несколькими десятками базовых цветов. Однако в Linux в текстовом режиме можно выполнять практически любые действия в системе (кроме тех которые требуют непосредственного **просмотра** изображений). Текстовый режим в Linux — это

полнофункциональный способ управления системой. В различных реализациях Linux работа в графическом режиме может выглядеть по-разному, более того, графический режим может быть даже недоступен после установки системы без специальной настройки. Текстовый же режим доступен в любой реализации Linux и всегда выглядит практически одинаково. Именно поэтому все дальнейшие примеры и упражнения мы будем рассматривать и выполнять в текстовом режиме, возможностей которого будет достаточно для освоения излагаемого в курсе материала.

Первая строка в примере — это просто приглашение, она носит информационный характер. Существует очень много различных реализаций Linux (называемых дистрибутивами, они будут обсуждаться на лекции 18), и в каждом из них принят свой формат первой строки приглашения, хотя почти наверняка там будет указано, с какой именно версией Linux пользователь имеет дело, и, возможно, будут присутствовать еще некоторые параметры. В наших примерах мы будем использовать условную реализацию Linux - «Some Linux».

Вариант 9

Вторая строка начинается с имени хоста — собственного имени системы, установленной на данном компьютере. Это имя существенно в том случае, если компьютер подключен к локальной сети или глобальной сети, если же он ни с кем больше не связан, оно может быть любым. Обычно имя хоста определяется уже при установке системы, однако в нашем случае используется вариант по умолчанию - "localhost". Заканчивается эта строка собственно приглашением к регистрации в системе — слово "login:".

Теперь понятно, что в ответ на данное приглашение мы должны ввести входное имя, для которого есть соответствующая учетная запись в системе. В правильно установленной операционной системе Linux должна существовать как минимум одна учетная запись для обычного пользователя. Во всех дальнейших примерах у нас будет участвовать Мефодий Кашин, владелец учетной записи "methody" в системе "Some Linux". Вы можете пользоваться для выполнения

примеров любой учетной записью, которая создана в Вашей системе (естественно, кроме root).

Итак, Мефодий вводит свое входное имя в ответ на приглашение системы:

```
Welcome to Some Linux / tty 1
```

```
localhost login: Methody
```

```
Password:
```

```
Login incorrect
```

```
login:
```

Пример 1.2. Регистрация в системе

В ответ на это система запрашивает пароль. Пароль Мефодия нам неизвестен, поскольку он его никому не говорит. Когда Мефодий вводил свой пароль, на экране монитора он не отображался (это сделано, чтобы пароль нельзя было подсмотреть), однако Мефодий точно знает, что не сделал опечатки. Тем не менее, система отказала ему в регистрации, выдав сообщение об ошибке ("Login incorrect").

Вариант 10

Если же внимательно посмотреть на введенное имя пользователя, можно заметить, что он начинается с заглавной буквы, в то время как учетная запись называется "methody". Linux всегда делает различие между заглавными и строчными буквами, поэтому "Methody" для него - уже другое имя. Теперь Мефодий повторит попытку:

```
login: methody
```

```
Password
```

```
[methody@localhost methody]
```

Пример 1.3. Успешная регистрация в системе

На этот раз регистрация прошла успешно, о чем свидетельствует последняя строка примера - приглашение командной строки. Приглашение это подсказка, выводимая командной оболочкой и свидетельствующая о том, что система готова принять команды пользователя. Приглашение может быть оформлено по-разному, более того, пользователь может сам управлять видом приглашения, но почти

всегда наверняка в приглашении содержатся входное имя и имя хоста - -в нашем примере это "methody" и "localhost" соответственно. Заканчивается приглашение чаще всего символом. Это командная строка, в которой будут отображаться все введенные пользователем с клавиатуры команды, а при нажатии на клавишу Enter содержимое командной строки будет передано для исполнения системе.

Идентификация пользователя (authentication)

Когда система выводит на экран приглашение командной строки после правильного введения имени пользователя и пароля, это означает, что произошла идентификация пользователя (authentication, «проверка подлинности»). Пароль может показаться излишне сложным, но у системы нет другого способа удостовериться, что за монитором находится именно тот человек, который имеет право на использование данной учетной записи.

Вариант 11

Конечно, процедура идентификации имеет очевидное значение для систем, к которым имеют непосредственный или сетевой доступ многие не связанные друг с другом пользователи. Процедура идентификации гарантирует, что к такой системе не получит доступ случайный человек, не имеющий права использовать ее ресурсы и хранящуюся в ней информацию. Одновременно она дает определенную гарантию защиты от злонамеренного вмешательства: даже если навредить попытается пользователь, имеющий учетную запись, его действия будут зарегистрированы в системе (поскольку системе всегда известно, от имени какой учетной записи выполняются те или иные действия), и злоумышленника можно будет найти. Для тех пользователей, которым процедура идентификации кажется утомительной и необязательной (например, единственным пользователям персональных компьютеров), существует возможность получить доступ к системе, минуя процедуру идентификации. Для этого применяется программа autologin. Она предоставляет доступ к работе с графическим интерфейсом сразу после загрузки системы, не запрашивая имя пользователя и пароль. В

действительности, autologin запускает все программы от имени одного пользователя, зарегистрированного в системе. Например, Мефодий мог бы использовать свою учетную запись `methody` для автоматического входа в систему. Однако у этого подхода есть свои минусы:

- Невозможно определить, кто, что и когда делал в системе, потому что все реальные пользователи работают с одной учетной записью, то есть с точки зрения системы все они — один и тот же пользователь.

- Вся личная информация этого пользователя становится достоянием общности.

Вариант 12

- Пароль легко забывается (пароль все равно есть у любого пользователя), потому что его не нужно вводить каждый день. При этом autologin дает доступ только человеку, сидящему перед монитором, и только к работе с графическим интерфейсом. Если же потребуются, например, скопировать файлы с данного компьютера по сети, пароль все равно придется вводить.

Учитывая все перечисленные минусы, можно заключить, что использовать autologin разумно только в тех системах, которые не подключены к локальной или глобальной сети, и к которым при этом открыт публичный доступ (например, в библиотеке).

Смена пароля

Если учетная запись была создана не самим пользователем, а администратором многопользовательской системы (скажем, администратором компьютерного класса), скорее всего, был выбран тривиальный пароль с тем расчетом, что пользователь его изменит при первом же входе в систему. Распространены тривиальные пароли "123456", "empty" и т.п. Поскольку пароль — это единственная гарантия, что вашей учетной записью не воспользуется никто, кроме вас, есть смысл выбирать в качестве пароля неочевидные последовательности символов. В Linux нет существенных ограничений на длину пароля или входящие в него символы (в частности, использовать пробел **можно**), но нет смысла делать пароль слишком длинным — велика вероятность его забыть.

Надежность паролю придает его непредсказуемость, а не длина. Например, пароль, представляющий собой имя пользователя или повторяющий название его учетной записи, **очень предсказуем**. Наименее предсказуемы пароли, представляющие собой случайную комбинацию прописных и строчных букв, цифр, знаков препинания, но их труднее всего запомнить.

Вариант 13

Пользователь может в любой момент поменять свой пароль. Единственное, что требуется для смены пароля — знать текущий пароль. Допустим, Мефодий придумал более удачный пароль и решил его поменять. Он уже зарегистрирован в системе, поэтому ему нужно только набрать в командной строке команду `passwd` и нажать `Enter`.

```
[methody@localhost methody]$ passwd
```

```
Changing password for methody.
```

```
Enter current password:
```

```
You can now choose the new password or passphrase.
```

A valid password should be a mix of upper and lower case letters, digits, and other characters. You can use an 8 character long password with characters from at least 3 of these 4 classes, or a 7 character long password containing characters from all classes. An upper case letter that begins the password and digit that ends it do not count towards the number of character long and contain enough different characters. Alternatively, if no one else can see your terminal now, you can pick this as your password: «spinal&state:buy@». Enter new password:

Пример 1.4. Смена пароля

Набрав в командной строке «`passwd`», Мефодий запустил программу `passwd`, которая предназначена именно для замены информации о пароле в учетной записи пользователя. Она вывела приглашение ввести текущий пароль («`Enter current password`»), а затем, в ответ на правильно

введенный пароль, предложила подсказку относительно грамотного составления пароля и даже вариант надежного пароля, который Мефодий вполне может использовать, если никто в данный момент не видит его монитора.

Критерии оценки лабораторной работы:

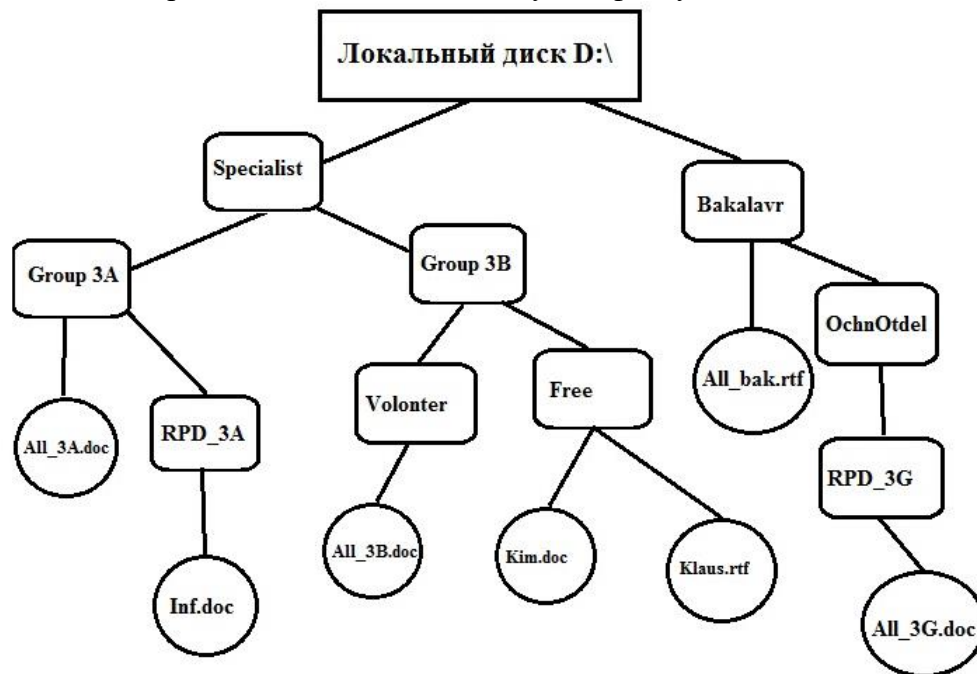
«Зачтено» выставляется студенту, если задание лабораторной работы выполнено как минимум на 80%;

«Не зачтено» выставляется студенту, если каждое из заданий контрольных работ выполнено меньше, чем на 80% .

**Комплект заданий для итоговой контрольной работы
Архитектура персонального компьютера.**

Вариант 1.

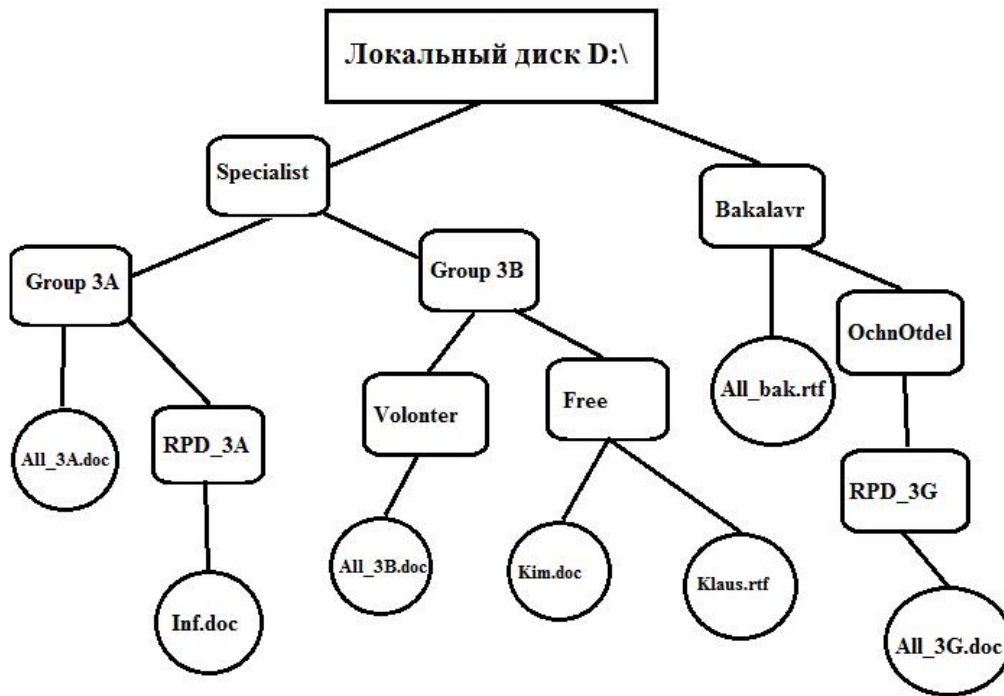
Задание 1. Задано дерево каталогов. Укажите путь к файлу Inf.doc.



Задание 2. $1338 + 133_8 = ?_{10}$

Вариант 2.

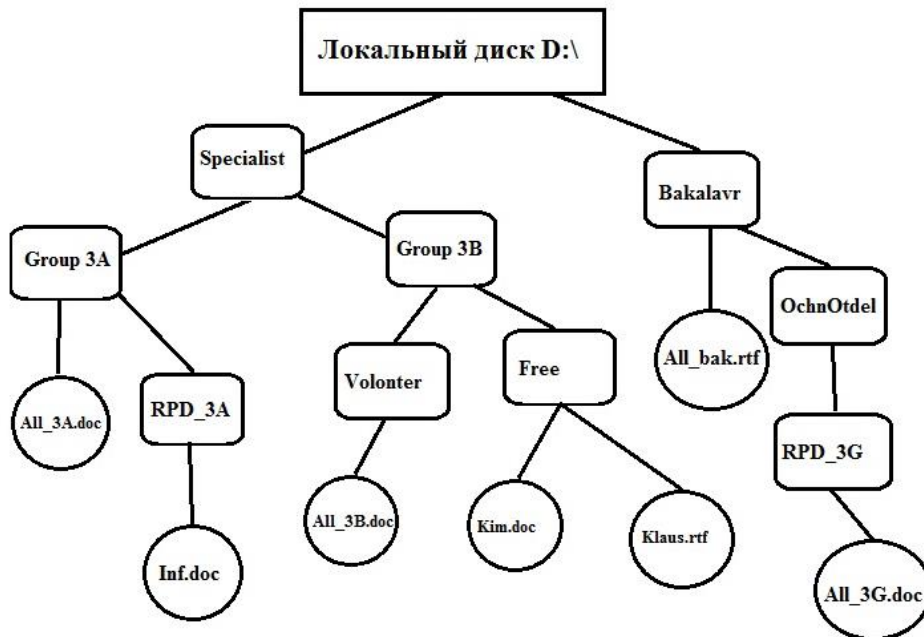
Задание 1. Задано дерево каталогов. Укажите путь к файлу Klaus.rtf.



Задание 2. $455_{10} \times 268 = ?_{10}$

Вариант 3.

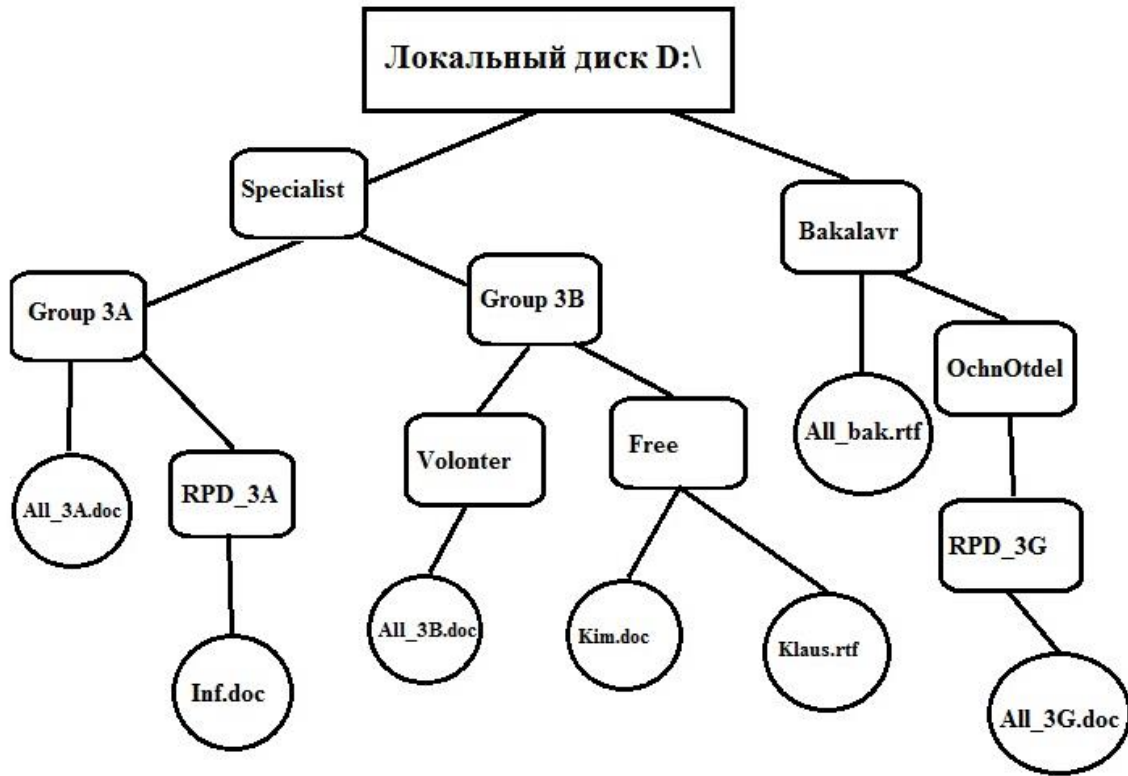
Задание 1. Задано дерево каталогов. Укажите путь к файлу All_3B.doc.



Задание 2. $28_{10} - 777_8 = ?_{10}$

Вариант 4.

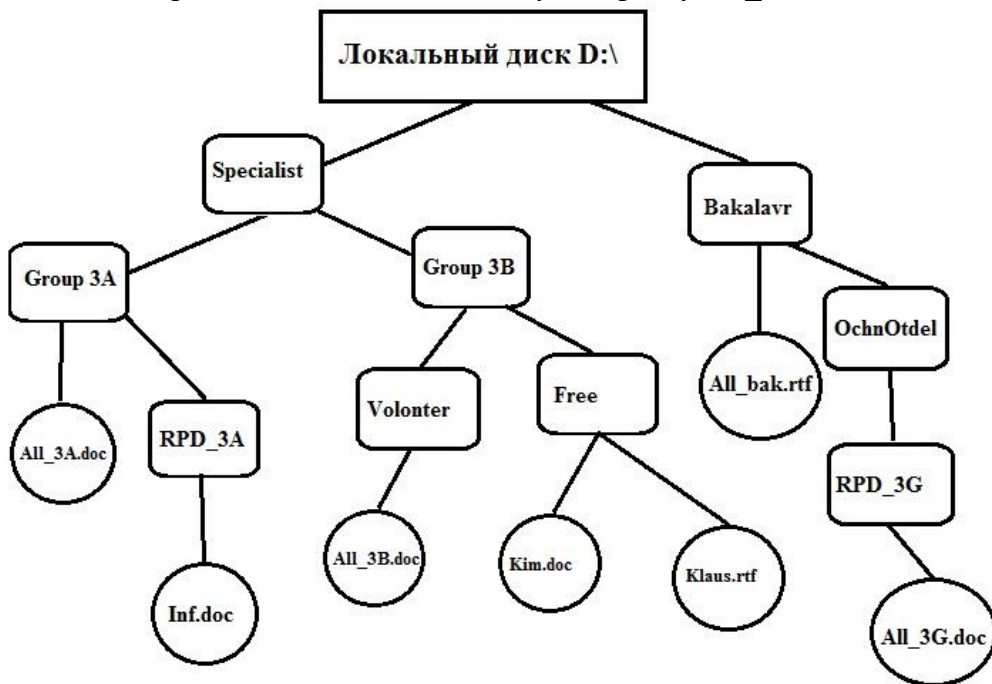
Задание 1. Задано дерево каталогов. Укажите путь к файлу All_3G.doc.



Задание 2. $10_{10} \times 1011_2 = ?_{10}$.

Вариант 5.

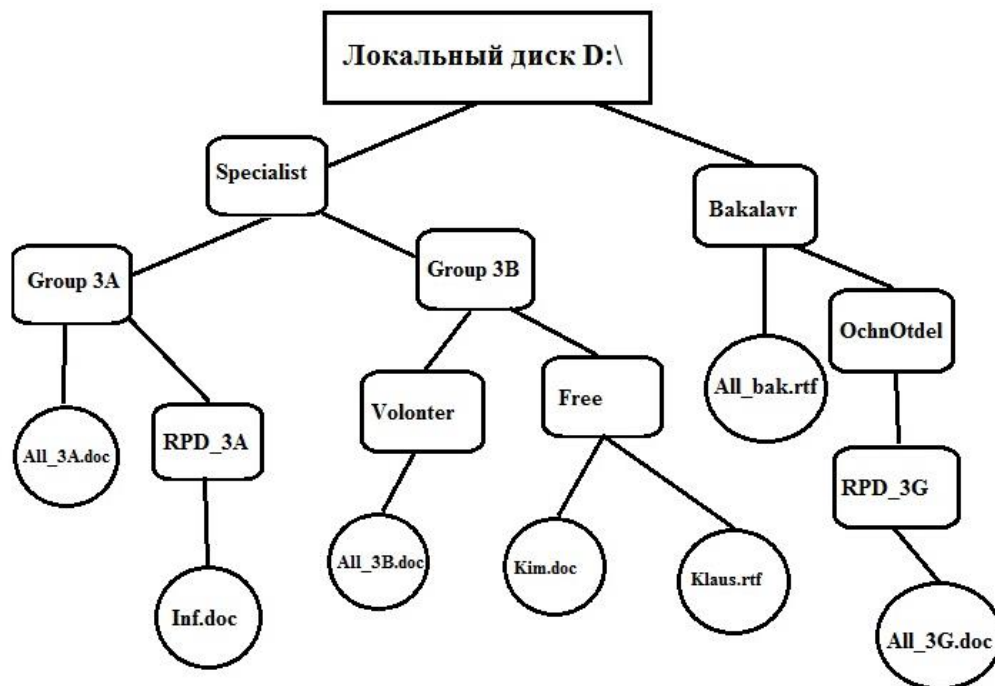
Задание 1. Задано дерево каталогов. Укажите путь к файлу All_3A.doc.



Задание 2. $11_8 - 11_{10} = ?_{10}$

Вариант 6.

Задание 1. Задано дерево каталогов. Укажите путь к файлу Kim.doc.



Задание 2. $444_8 \times 33_{10} = ?_{10}$

Критерии оценки итоговой контрольной работы:

«Зачтено» выставляется студенту, если каждое из заданий контрольных работ выполнено как минимум на 80%;

«Не зачтено» выставляется студенту, если каждое из заданий контрольных работ выполнено меньше, чем на 80% .

Темы эссе (рефератов, докладов, сообщений) по дисциплине Информатика

Примерная тематика рефератов и докладов

1. Передача, преобразование, хранение и использование информации в технике.
2. Язык как способ представления информации, двоичная форма представления информации, ее особенности и преимущества.
3. Принципы представления данных и команд в компьютере.
4. Принцип автоматического исполнения программ в ЭВМ.
5. Операционные системы семейства UNIX.
6. Построение и использование компьютерных моделей.
7. Телекоммуникации, телекоммуникационные сети различного типа, их назначение и возможности.
8. Мультимедиа технологии.
9. Информатика в жизни общества.
10. Информация в общении людей.
11. Подходы к оценке количества информации.
12. История развития ЭВМ.
13. Современное состояние электронно-вычислительной техники.
14. Классы современных ЭВМ.
15. Вредное воздействие компьютера. Способы защиты.
16. Суперкомпьютеры и их применение.
17. Ноутбук – устройство для профессиональной деятельности.
18. Карманные персональные компьютеры.
19. Основные типы принтеров.

20. Сканеры и программное обеспечение распознавания символов.
21. Сеть Интернет и киберпреступность.
22. Криптография.
23. Компьютерная графика на ПЭВМ.
24. WWW. История создания и современность.
25. Проблемы создания искусственного интеллекта.
26. Использование Интернет в маркетинге.
27. Поиск информации в Интернет. Web-индексы, Web-каталоги.
28. Системы электронных платежей, цифровые деньги.
29. Компьютерная грамотность и информационная культура.
30. Устройства ввода информации.

Критерии оценки рефератов:

Написание реферата следует начать с изложения плана темы, который как минимум включает 3 пункта. План должен быть логично изложен и должен включать в себя введение и заключение.

Реферат завершается списком использованной литературы.

Задачи студента при написании реферата заключаются в следующем:

1. логично и по существу изложить вопросы плана;
2. четко сформулировать мысли, последовательно и ясно изложить материал, правильно использовать термины и понятия;
3. показать умение применять теоретические знания на практике;
4. показать знание материала, рекомендованного по теме;
5. использовать для экономического обоснования необходимый статистический материал.

Реферат оценивается преподавателем кафедры по следующим критериям.

Объем реферата должен быть не менее 12-18 стр. машинописного текста (аналог – компьютерный текст Time New Roman, размер шрифта 14 через полтора интервала), включая титульный лист.

«Зачтено» ставится, если выполнены все требования к написанию и защите реферата: обозначена проблема и обоснована её актуальность, сделан краткий анализ различных точек зрения на рассматриваемую проблему и логично изложена собственная позиция, сформулированы выводы, тема раскрыта полностью, выдержан объём, соблюдены требования к внешнему оформлению, даны правильные ответы на дополнительные вопросы.

«Не зачтено» – тема реферата не раскрыта, обнаруживается существенное непонимание проблемы.

4.3. Рейтинг-план дисциплины

Рейтинг-план дисциплины «Информатика» для студентов заочного отделения не предусмотрен.

Учебно-методическое и информационное обеспечение дисциплины

5.1. Перечень основной и дополнительной учебной литературы, необходимой для освоения дисциплины

Основная литература:

1. Грошев, А.С. Информатика [Электронный ресурс] : учебник / А.С. Грошев, П.В. Закляков. — Электрон. дан. — Москва : ДМК Пресс, 2015. — 588 с. — Режим доступа: <https://e.lanbook.com/book/69958>. — Загл. с экрана.
2. Кудинов, Ю.И. Основы современной информатики [Электронный ресурс] : учебное

- пособие / Ю.И. Кудинов, Ф.Ф. Пащенко. — Электрон. дан. — Санкт-Петербург : Лань, 2017. — 256 с. — Режим доступа: <https://e.lanbook.com/book/91902>. — Загл. с экрана.
3. Кудинов, Ю.И. Практикум по основам современной информатики [Электронный ресурс] : учебное пособие / Ю.И. Кудинов, Ф.Ф. Пащенко, А.Ю. Келина. — Электрон. дан. — Санкт-Петербург : Лань, 2011. — 352 с. — Режим доступа: <https://e.lanbook.com/book/68471>. — Загл. с экрана.
 4. Журавлев, А.Е. Информатика. Практикум в среде Microsoft Office 2016 [Электронный ресурс] : 2018-07-12 / А.Е. Журавлев. — Электрон. дан. — Санкт-Петербург : Лань, 2018. — 96 с. — Режим доступа: <https://e.lanbook.com/book/107927>. — Загл. с экрана.
 5. Андреева, Н.М. Практикум по информатике [Электронный ресурс] : учебное пособие / Н.М. Андреева, Н.Н. Василюк, Н.И. Пак, Е.К. Хеннер. — Электрон. дан. — Санкт-Петербург : Лань, 2018. — 248 с. — Режим доступа: <https://e.lanbook.com/book/104883>. — Загл. с экрана.
 6. Губарев, В.В. Информатика: прошлое, настоящее, будущее [Электронный ресурс] : учебное пособие / В.В. Губарев. — Электрон. дан. — Москва : Техносфера, 2011. — 432 с. — Режим доступа: <https://e.lanbook.com/book/73024>. — Загл. с экрана
 7. Петцке, К. LINUX. От понимания к применению [Электронный ресурс] / К. Петцке. — Электрон. дан. — Москва : ДМК Пресс, 2008. — 576 с. — Режим доступа: <https://e.lanbook.com/book/1191>. — Загл. с экрана.
 8. Войтов, Н.М. Основы работы с Linux. Учебный курс [Электронный ресурс] : учебное пособие / Н.М. Войтов. — Электрон. дан. — Москва : ДМК Пресс, 2010. — 216 с. — Режим доступа: <https://e.lanbook.com/book/1198>. — Загл. с экрана.
 9. Вирт, Н. Алгоритмы и структуры данных. Новая версия для Оберона [Электронный ресурс] : учебное пособие / Н. Вирт. — Электрон. дан. — Москва : ДМК Пресс, 2010. — 272 с. — Режим доступа: <https://e.lanbook.com/book/1261>. — Загл. с экрана.
 10. Ибе, О. Компьютерные сети и службы удаленного доступа [Электронный ресурс] : справочник / О. Ибе. — Электрон. дан. — Москва : ДМК Пресс, 2007. — 336 с. — Режим доступа: <https://e.lanbook.com/book/1169>. — Загл. с экрана.

Дополнительная литература:

11. Сибуя, М. Занимательная информатика. Центральный процессор. Манга [Электронный ресурс] / М. Сибуя ; пер. с яп. Клионского А.Б.. — Электрон. дан. — Москва : ДМК Пресс, 2017. — 250 с. — Режим доступа: <https://e.lanbook.com/book/93581>. — Загл. с экрана.
12. Златопольский, Д.М. Подготовка к ЕГЭ по информатике. Решение задач по программированию [Электронный ресурс] : учебное пособие / Д.М. Златопольский. — Электрон. дан. — Москва : ДМК Пресс, 2017. — 252 с. — Режим доступа: <https://e.lanbook.com/book/100911>. — Загл. с экрана.
13. Сергеев, А.Н. Основы локальных компьютерных сетей [Электронный ресурс] : учебное пособие / А.Н. Сергеев. — Электрон. дан. — Санкт-Петербург : Лань, 2016. — 184 с. — Режим доступа: <https://e.lanbook.com/book/87591>. — Загл. с экрана.
14. Нортон, П. Полное руководство по Microsoft Windows XP [Электронный ресурс] : руководство / П. Нортон, Д. Мюллер. — Электрон. дан. — Москва : ДМК Пресс, 2009. — 733 с. — Режим доступа: <https://e.lanbook.com/book/1195>. — Загл. с экрана.

5.2. Перечень ресурсов информационно-телекоммуникационной сети «Интернет» и программного обеспечения, необходимых для освоения дисциплины

1. Электронная библиотечная система «ЭБ БашГУ» - <https://elib.bashedu.ru/>

2. Электронная библиотечная система «Университетская библиотека онлайн» - <https://biblioclub.ru/>
3. Электронная библиотечная система издательства «Лань» - <https://e.lanbook.com/>
4. Электронный каталог Библиотеки БашГУ - <http://www.bashlib.ru/catalogi/>
5. Универсальная Базы данных EastView (доступ к электронным научным журналам) - <https://dlib.eastview.com/browse>
6. Научная электронная библиотека - elibrary.ru (доступ к электронным научным журналам) - https://elibrary.ru/projects/subscription/rus_titles_open.asp
7. Windows 8 Russian. Windows Professional 8 Russian Upgrade. Договор № 104 от 17.06.2013 г. Лицензии бессрочные
8. Microsoft Office Standard 2013 Russian. Договор № 114 от 12.11.2014 г. Лицензии бессрочные
9. Linux OpenSUSE 12.3 (x84_64) GNU General Public License

6. Материально-техническая база, необходимая для осуществления образовательного процесса по дисциплине

Наименование специальных* помещений и помещений для самостоятельной работы	Оснащенность специальных помещений и помещений для самостоятельной работы	Перечень лицензионного программного обеспечения. Реквизиты подтверждающего документа
<i>1</i>	<i>2</i>	<i>3</i>
<p>1. учебные аудитории для проведения занятий семинарского типа: аудитория № 004 (химфак корпус), аудитория № 005 (химфак корпус).</p> <p>2. учебная аудитория для текущего контроля и промежуточной аттестации: аудитория № 405 (химфак корпус), аудитория №311 (химфак корпус), аудитория № 310 (химфак корпус), аудитория № 305 (химфак корпус), аудитория № 001 (химфак корпус), аудитория № 002 (химфак корпус), аудитория № 006 (химфак корпус), аудитория № 007 (химфак корпус), аудитория № 008 (химфак корпус), аудитория № 004 (химфак корпус), аудитория № 005 (химфак корпус).</p> <p>3. учебная аудитория для проведения групповых и индивидуальных консультаций: аудитория № 405 (химфак корпус), аудитория №311 (химфак корпус), аудитория № 310 (химфак корпус), аудитория № 305 (химфак корпус), аудитория № 001 (химфак корпус), аудитория № 001</p>	<p style="text-align: center;">Аудитория № 405</p> <p>Учебная мебель, учебно-наглядные пособия, доска, мультимедиа-проектор Mitsubishi XD3200U, экран с электроприводом 300*400см Spectra Classic</p> <p style="text-align: center;">Аудитория № 311</p> <p>Учебная мебель, учебно-наглядные пособия, доска, проектор Mitsubishi XD 600U, экран с электроприводом Projecta 183*240см Matte white</p> <p style="text-align: center;">Аудитория № 310</p> <p>Учебная мебель, учебно-наглядные пособия, доска, мультимедиа-проектор Mitsubishi EW230ST, экран настенный Classic Norma 244*183</p> <p style="text-align: center;">Аудитория № 305</p> <p>Учебная мебель, учебно-наглядные пособия, доска, мультимедиа-проектор Mitsubishi EW230ST, экран настенный Classic Norma 244*183</p> <p style="text-align: center;">Аудитория № 004</p> <p>Учебная мебель, учебно-наглядные пособия, доска, коммутатор HP V1410-24G, персональный компьютер Lenovo ThinkCentre A70z Intel Pentium E 5800, 320 Gb, 19" - 15 шт, шкаф настенный TLK6U.</p> <p style="text-align: center;">Аудитория № 005</p> <p>Учебная мебель, учебно-наглядные пособия, доска, компьютер DEPO Neos 470 MDi5_3450/4GDDR/T500 G/DVD+R и монитор ViewSonic 21.5 - 13 шт, шкаф TLK TWP-065442-G-GY, шкаф</p>	<p>1. Windows 8 Russian. Windows Professional 8 Russian Upgrade. Договор № 104 от 17.06.2013 г. Лицензии бессрочные</p> <p>2. Microsoft Office Standard 2013 Russian. Договор № 114 от 12.11.2014 г. Лицензии бессрочные</p> <p>3. Kaspersky Endpoint Security для бизнеса - Стандартный. Договор №31806820398 от 17.09.2018 г. Срок действия лицензии до 25.09.2019</p> <p>4. Linux OpenSUSE 12.3 (x84_64) GNUGeneralPublicLicense</p>

<p>(химфак корпус), аудитория № 002 (химфак корпус), аудитория № 006 (химфак корпус), аудитория № 007 (химфак корпус), аудитория № 008 (химфак корпус), аудитория № 004 (химфак корпус), аудитория № 005 (химфак корпус).</p> <p>4. помещения для самостоятельной работы: читальный зал № 1 (главный корпус), читальный зал №2 (физмат корпус-учебное), читальный зал № 5 (гуманитарный корпус), читальный зал № 6 (учебный корпус), читальный зал № 7 (гуманитарный корпус), лаборатория № 418 (химфак корпус).</p> <p>5. помещение для хранения и профилактического обслуживания учебного оборудования: лаборатория № 416 (химфак корпус).</p>	<p>монтажный NT PRACTIC 2MP47-610B/SSt450/ SKS1/SSt750,59560, 00 T.316-14, шкаф настенный TLK6U.</p> <p>Аудитория № 001 Учебная мебель, учебно-наглядные пособия, доска</p> <p>Аудитория № 002 Учебная мебель, учебно-наглядные пособия, доска</p> <p>Аудитория № 006 Учебная мебель, учебно-наглядные пособия, доска</p> <p>Аудитория № 007 Учебная мебель, учебно-наглядные пособия, доска</p> <p>Аудитория № 008 Учебная мебель, учебно-наглядные пособия, доска</p> <p>Читальный зал № 1 Научный и учебный фонд, научная периодика, ПК (моноблок) - 3 шт, неограниченный доступ к ЭБС и БД; количество посадочных мест – 76.</p> <p>Читальный зал №2 Научный и учебный фонд, научная периодика, ПК (моноблок), подключенных к сети Интернет, – 8 шт., неограниченный доступ к ЭБС и БД; количество посадочных мест – 50.</p> <p>Читальный зал № 5 Научный и учебный фонд, научная периодика, ПК (моноблок) - 3 шт, неограниченный доступ к ЭБС и БД; количество посадочных мест – 27.</p> <p>Читальный зал № 6 Научный и учебный фонд, научная периодика, ПК (моноблок) - 6 шт, неограниченный доступ к ЭБС и БД; количество посадочных мест – 30.</p> <p>Читальный зал № 7 Научный и учебный фонд, научная периодика, ПК (моноблок) - 5 шт, неограниченный доступ к ЭБС и БД; количество посадочных мест – 18.</p> <p>Лаборатория № 418 Учебная мебель, факсимильным аппарат Panasonic KX-FL423RUB – 2 шт., эН-метр рН-150МИ (с гос. проверкой), автотрансформатор TDGC2-0.5K(0,5kBT; 2A,220/0-250В),3604, 99р Т.207/2-15, весы "Ohaus" PA64C (65г, 0,1мг) с поверкой, весы VIC-1500d1 (1500г. 100МГ, внешн.калибровка) ACCULAB, иономер И-160МИ с поверкой, комплекс вольтамперометрический СТА, компьютер в комплекте DEPO Neos 4601\Ю/монитор 20" Samsung BX2035/кпав./мышь, компьютер персональный №1 т.210-14/3, магнитная мешалка без нагрева Tolorino – 2шт, магнитная мешалка с нагревом и нанокерамич.поверх hG-MAG HS, метр-рН рН-150МИ (с гос.поверкой), монитор 19" LG L1919S BF Black (LCD<TFT,8ms,</p>	
--	---	--

1280*1024,250КД/М.1 400:1,4:3 D-Sub),
персональный компьютер в составе
с/блок/Согс J7-4770
(3.4)/H87/SYGA/HDD 500Gb, монитор
ЖК"20"Веpl.клавиат ура+мышь,
принтер Canoni-SENSYSMF3010, рН-
метр рН-150МИ с гос.поверкой,
системный блок ПК (775), шкаф
сушильный LOIPLF-25/350-GS1, (310X
310x310 мм б/вентилятора.нерж.сталь
цифровой контролер), количество
посадочных мест – 10.

Лаборатория № 416

Атомно-абсорбционный
спектрофотометр модель АА-7000,
фирмы "Шимадзу", Япония, баллон с
гелием марки А – 2 шт, вентилятор
ВЕНТС 100 ВКМц/*1/, газовый хромато-
масс-спектрометр модель GCMS-QP
2010PIUS, компьютер в составе:
системный блок, монитор, клавиатура,
мышь, кондиционер QUATTROCUMA
QV/QN-F12WA, ноутбук Fujit-
suLifebooKF530 IntelCorei3-
330M/4Gb/500Gb/ DVD-
RW/ВТ/15.6"/Win7НВ+0ffice,
персональный компьютер в комплекте
HP AiO 20"CQ 100 eu (моноблок),
электроплитка Irit IR-8200,1500Вт
диаметр конфорки 185мм.

МИНОБРНАУКИ РОССИИ
ФГБОУ ВО «БАШКИРСКИЙ ГОСУДАРСТВЕННЫЙ УНИВЕРСИТЕТ»
ХИМИЧЕСКИЙ ФАКУЛЬТЕТ

СОДЕРЖАНИЕ РАБОЧЕЙ ПРОГРАММЫ
дисциплины Информатика на 2 семестр
заочная форма обучения

Вид работы	Объем дисциплины
Общая трудоемкость дисциплины (ЗЕТ / часов)	3/108
Учебных часов на контактную работу с преподавателем:	4,7
лекций	-
практических/ семинарских	-
лабораторных	-
других (групповая, индивидуальная консультация и иные виды учебной деятельности, предусматривающие работу обучающихся с преподавателем) (ФКР)	0,7
Учебных часов на самостоятельную работу обучающихся (СР)	99,3
Учебных часов на подготовку к экзамену/зачету/дифференцированному зачету (Контроль)	4

Форма(ы) на первом курсе 2 семестре

№ п/п	Тема и содержание	Форма изучения материалов: лекции, практические занятия, семинарские занятия, лабораторные работы, самостоятельная работа и трудоемкость (в часах)				Основная и дополнительная литература, рекомендуемая студентам (номера из списка)	Задания по самостоятельной работе студентов	Форма текущего контроля успеваемости (коллоквиумы, контрольные работы, компьютерные тесты и т.п.)
		ЛК	ПР/СЕМ	ЛР	СРС			
1	2	3	4	5	6	7	8	9
1	Основные понятия и методы теории информатики и кодирования. Сигналы, данные, информация. Общая характеристика процессов сбора, передачи, обработки и накопления информации. Сообщения, данные, сигнал, атрибутивные свойства информации, показатели качества информации, формы представления информации. Системы передачи информации. Меры и единицы количества и объема информации. Позиционные системы счисления. Логические основы ЭВМ		–	-	14	[1-6, 11-12]	Самостоятельное изучение рекомендуемой основной и дополнительной литературы, подготовка к допуску к лабораторно работе, подготовка к контрольной работе, написание реферата	контрольная работа; лабораторная работа, реферат
2	Технические средства реализации информационных процессов. История развития ЭВМ. Понятие и основные виды архитектуры ЭВМ. Состав и назначение основных элементов персонального компьютера, их характеристики. Запоминающие устройства: классификация, принцип работы, основные характеристики. Устройства ввода/вывода данных, их разновидности и основные		–	–	11	[1-6, 11-12]	Самостоятельное изучение рекомендуемой основной и дополнительной литературы, подготовка к допуску к лабораторно работе,	контрольная работа; лабораторная работа, реферат

	характеристики.							
3	Программные средства реализации информационных процессов. Понятие системного и служебного (сервисного) программного обеспечения: назначение, возможности, структура. Операционные системы. Файловая структура операционных систем. Операции с файлами. Технологии обработки текстовой информации. Электронные таблицы. Системы управления базами данных. Основы баз данных и знаний.	–	4	14	[1-8, 11-14]	подготовка к контрольной работе, написание реферата	контрольная работа; лабораторная работа, реферат	
4	Модели решения функциональных и вычислительных задач. Моделирование как метод познания. Классификация и формы представления моделей. Методы и технологии моделирования. Информационная модель объекта.	–	-	14	[1-6, 11-12]	Самостоятельное изучение рекомендуемой основной и дополнительной литературы, подготовка к допуску к лабораторно работе, подготовка к контрольной работе, написание реферата	контрольная работа; лабораторная работа, реферат	
5	Алгоритмизация и программирование. Понятие алгоритма и его свойства. Блок-схема алгоритма. Основные алгоритмические конструкции. Базовые алгоритмы. Программы линейной структуры. Операторы ветвления, операторы цикла.	-	-	16	[1-6, 9-10, 13]	подготовка к допуску к лабораторно работе, подготовка к контрольной работе, написание реферата	контрольная работа; лабораторная работа, реферат	
6	Локальные и глобальные сети ЭВМ. Защита информации в сетях. Сетевые технологии обработки данных. Основы компьютерной коммуникации. Принципы организации и основные топологии вычислительных сетей. Сетевой сервис и сетевые стандарты. Защита	–	-	14	[1-2, 9-10, 11-13]	Самостоятельное изучение рекомендуемой основной и дополнительной литературы, подготовка к допуску к	контрольная работа; лабораторная работа, реферат	

	информации в локальных и глобальных компьютерных сетях.						лабораторно работе, подготовка к контрольной работе, написание реферата	
7	<p>Технологии программирования. Языки программирования высокого уровня.</p> <p>Этапы решения задач на компьютерах. Понятие о структурном программировании. Модульный принцип программирования. Подпрограммы. Принципы проектирования программ сверху-вниз и снизу-вверх. Объектно-ориентированное программирование. Эволюция и классификация языков программирования. Основные понятия языков программирования. Структуры и типы данных языка программирования. Трансляция, компиляция и интерпретация</p>		–	-	16,3	[1-6]	Самостоятельное изучение рекомендуемой основной и дополнительной литературы, подготовка к допуску к лабораторно работе, подготовка к контрольной работе, написание реферата	контрольная работа; лабораторная работа, реферат
	Всего часов:		–	-	99,3			

