



МИНОБРНАУКИ РОССИИ  
ФГБОУ ВО «БАШКИРСКИЙ ГОСУДАРСТВЕННЫЙ УНИВЕРСИТЕТ»  
БИОЛОГИЧЕСКИЙ ФАКУЛЬТЕТ

Утверждено:  
на заседании кафедры биохимии  
и биотехнологии  
протокол № 15 от 15 июня 2018 г.  
Зав. кафедрой  Р.Г. Фархутдинов

Согласовано:  
Председатель УМК биологического  
факультета

 /И.А. Шпирная

**РАБОЧАЯ ПРОГРАММА ДИСЦИПЛИНЫ (МОДУЛЯ)**

дисциплина Вторичные метаболиты

Вариативная часть

**программа специалитета**

направление подготовки  
06.05.01 Биоинженерия и биоинформатика

Направленность (профиль) подготовки  
«Молекулярная биоинженерия и биоинформатика»

Квалификация  
Биоинженер и биоинформатик

Разработчик (составитель):  
Доцент, кандидат биологических наук

 / В.В. Федяев

Для приема: 2018 г.


Уфа-2018

Составитель: В.В. Федяев, доцент кафедры биохимии и биотехнологии, кандидат биологических наук

Рабочая программа дисциплины утверждена на заседании кафедры биохимии и биотехнологии, протокол № 15 от 15 июня 2018 г.

Дополнения и изменения, внесенные в рабочую программу дисциплины, утверждены на заседании кафедры биохимии и биотехнологии: обновлены программное обеспечение, профессиональные баз данных и информационные справочные системы, протокол № 15 от 25 апреля 2019 г.

Заведующий кафедрой



/ Р.Г. Фархутдинов

## Список документов и материалов

1. Перечень планируемых результатов обучения по дисциплине, соотнесенных с планируемыми результатами освоения образовательной программы	4
2. Цель и место дисциплины в структуре образовательной программы	5
3. Содержание рабочей программы (объем дисциплины, типы и виды учебных занятий, учебно-методическое обеспечение самостоятельной работы обучающихся)	6
4. Фонд оценочных средств по дисциплине	8
4.1. Перечень компетенций с указанием этапов их формирования в процессе освоения образовательной программы. Описание показателей и критериев оценивания компетенций на различных этапах их формирования, описание шкал оценивания	8
4.2. Типовые контрольные задания или иные материалы, необходимые для оценки знаний, умений, навыков и опыта деятельности, характеризующих этапы формирования компетенций в процессе освоения образовательной программы. Методические материалы, определяющие процедуры оценивания знаний, умений, навыков и опыта деятельности, характеризующих этапы формирования компетенций	10
4.3. Рейтинг-план дисциплины	11
5. Учебно-методическое и информационное обеспечение дисциплины	14
5.1. Перечень основной и дополнительной учебной литературы, необходимой для освоения дисциплины	14
5.2. Перечень ресурсов информационно-телекоммуникационной сети «Интернет» и программного обеспечения, необходимых для освоения дисциплины	15
6. Материально-техническая база, необходимая для осуществления образовательного процесса по дисциплине	16

**1. Перечень планируемых результатов обучения по дисциплине, соотнесенных с планируемыми результатами освоения образовательной программы (с ориентацией на карты компетенций)**

В результате освоения образовательной программы обучающийся должен овладеть следующими результатами обучения по дисциплине:

ОПК-11 – владение приемами экспериментальной работы с клетками и культурами клеток, физико-химическими методами исследования макромолекул, методами исследования и анализа живых систем, математическими методами обработки результатов биологических исследований, основами биоинженерии, необходимыми для создания биоинженерных объектов

Результаты обучения <sup>1</sup>		Формируемая компетенция (с указанием кода)	Примечание
Знания	-Приемы работы с микроорганизмами и культурами клеток эукариот в стерильных условиях; - физико-химические методы выделения и исследования биополимеров; - методы статистической обработки результатов эксперимента; - основы биоинженерии;	ОПК-11	
Умения	-Поддерживать перевиваемые культуры; -проводить посев микробных культур с соблюдением условий стерильности; - применять критерии сравнения, проводить корреляционный и дисперсионный анализ; -получать генномодифицированные микроорганизмы и иммобилизованные клеточные структуры	ОПК-11	
Владения	-Методами микрклонального размножения растений -методами иммобилизации ферментв -гибридомными технологиями -методами генной инженерии	ОПК-11	

ПК-1 – способность самостоятельно проводить теоретическую и экспериментальную научно-исследовательскую работу в области биоинженерии, биоинформатики и смежных дисциплин, а также оформлять ее в письменной форме, излагать в устной форме и участвовать в различных формах дискуссий.

Результаты обучения <sup>2</sup>		Формируемая компетенция (с указанием кода)	Примечание
Знания	- Основы биоинформатики; - закономерности организации и функционирования геномов и протеомов; - основы биоинженерии и генной инженерии	ПК-1	
Умения	- Использовать информацию, заключенную в базах данных по структуре геномов, белков, оцепторов, гормонов; - создавать специализированные и общедоступные биоинформационные сайты; - выделять и исследовать белки, пептиды, нуклеиновые кислоты; -получать модифицированные организмы с целью их использования в биоинженерии; -грамотно излагать выводы исследований	ПК-1	

Владения	<ul style="list-style-type: none"> <li>- Навыками работы с биоинформационными ресурсами;</li> <li>- физико-химическими методами исследования макромолекул;</li> <li>- методами геной инженерии и биоинженерии;</li> <li>- навыками написания отчетов и выпускных квалификационных работ</li> </ul>	ПК-1	
----------	--	------	--

## **2. Цель и место дисциплины в структуре образовательной программы**

Дисциплина «Вторичные метаболиты» относится к вариативной части.

Дисциплина изучается на 2 курсе, во 3 семестре.

Целью освоения курса «Вторичные метаболиты» является формирование у студентов представлений об основных классах вторичных метаболитов растений и животных, их функциях и регуляции их биосинтеза.

Для освоения дисциплины необходимы компетенции, сформированные в рамках изучения следующих дисциплин: Экология, Химия, Физическая химия, Коллоидная химия.

Освоение компетенций дисциплины необходимы для изучения следующих дисциплин: Методы исследования биологических макромолекул, Микробиология, Основы биотехники, Биометрия.

## **3. Содержание рабочей программы (объем дисциплины, типы и виды учебных занятий, учебно-методическое обеспечение самостоятельной работы обучающихся)**

МИНОБРНАУКИ РОССИИ  
ФГБОУ ВО «БАШКИРСКИЙ ГОСУДАРСТВЕННЫЙ УНИВЕРСИТЕТ»  
БИОЛОГИЧЕСКИЙ ФАКУЛЬТЕТ

### **СОДЕРЖАНИЕ РАБОЧЕЙ ПРОГРАММЫ**

дисциплины «Вторичные метаболиты» на 3 семестр

очная форма обучения

<b>Вид работы</b>	<b>Объем дисциплины</b>
Общая трудоемкость дисциплины (ЗЕТ / часов)	3/108
Учебных часов на контактную работу с преподавателем:	54
лекций	18
практических/ семинарских	18
лабораторных	18
других (групповая, индивидуальная консультация и иные виды учебной деятельности, предусматривающие работу обучающихся с преподавателем) (ФКР)	0,2
Учебных часов на самостоятельную работу обучающихся (СР)	53,8
Учебных часов на подготовку к экзамену/зачету/дифференцированному зачету (Контроль)	54,2

Форма контроля:

Зачет 3 семестр

№ п/п	Тема и содержание	Форма изучения материалов: лекции, практические занятия, семинарские занятия, лабораторные работы, самостоятельная работа и трудоемкость (в часах)				Основная и дополнител ьная литература, рекомендуе мая студентам (номера из списка)	Задания по самостоятельной работе студентов	Форма текущего контроля успеваемости (коллоквиумы, контрольные работы, компьютерные тесты и т.п.)
		ЛК	ПР/СЕ М	ЛР	СР			
1	2	3	4	5	6	7	8	9
1	Представление о вторичном метаболизме (ВМ). История изучения ВМ. Классификация метаболитов	2				1-8		
2	Подготовка посуды и приготовление реактивов для качественных и количественных определений ВМ	2		2	4,5	1-8	Подготовка к тесту и устному опросу	Тестирование, защита лабораторных работ
3	Терпены и терпеноиды. Классификация. Функции в растениях.	2	2		4,5	1-8	Подготовка к тесту и устному опросу	Тестирование, защита лабораторных работ
4	Терпены и терпеноиды.		2	2	4,5	1-8	Подготовка к тесту и устному опросу	Тестирование, защита лабораторных работ
5	Алкалоиды растений. Классификация, функции	2	2		4,5	1-8	Подготовка к тесту и устному опросу	Тестирование, защита лабораторных работ
6	Терпены и терпеноиды.		2	2	4,5	1-8	Подготовка к тесту и устному опросу	Тестирование, защита лабораторных работ
7	Алкалоиды растений.		2	2	4,5	1-8	Подготовка к тесту и устному опросу	Тестирование, защита лабораторных работ
8	Фенольные соединения. Классификация, функции. Полифенольные соединения. Биосинтез фенольных соединений.	2	2		4,5	1-8	Подготовка к тесту и устному опросу	Тестирование, защита лабораторных работ
9	Алкалоиды растений.	2	2	2	4,5	1-8	Подготовка к тесту и устному опросу	Тестирование, защита

								лабораторных работ
10	Экология специализированного обмена	2			4,5		Подготовка к тесту и устному опросу	Тестирование, защита лабораторных работ
11	Фенольные соединения		2	2	4,5	1-8	Подготовка к тесту и устному опросу	Тестирование, защита лабораторных работ
12	Фенольные соединения	2	2	2		1-8	Подготовка к тесту и устному опросу	Тестирование, защита лабораторных работ
13	Полифенольные соединения.			2	4,5	1-8	Подготовка к тесту и устному опросу	Тестирование, защита лабораторных работ
14	Неклассифицированные ВМ. Практическое значение ВМ. Перспективы получения ВМ биотехнологическими и генно-инженерными методами	2		2	4,3	1-8	Подготовка к тесту и устному опросу	Тестирование, защита лабораторных работ
	<b>Всего часов:</b>	18	18	18	53,8			



#### 4. Фонд оценочных средств по дисциплине

##### 4.1. Перечень компетенций с указанием этапов их формирования в процессе освоения образовательной программы. Описание показателей и критериев оценивания компетенций на различных этапах их формирования, описание шкал оценивания

ОПК-11 – владение приемами экспериментальной работы с клетками и культурами клеток, физико-химическими методами исследования макромолекул, методами исследования и анализа живых систем, математическими методами обработки результатов биологических исследований, основами биоинженерии, необходимыми для создания биоинженерных объектов

Этап (уровень) освоения компетенции	Планируемые результаты обучения (показатели достижения заданного уровня освоения компетенций)	Критерии оценивания результатов обучения	
		Не зачтено	Зачтено
Первый этап (уровень)	Знать: Приемы работы с микроорганизмами и культурами клеток эукариот в стерильных условиях: - физико-химические методы выделения и исследования биополимеров; - методы статистической обработки результатов эксперимента; - основы биоинженерии;	Объем знаний оценивается на 59 и ниже баллов от требуемых	Объем знаний оценивается от 60 до 100 баллов от требуемых
Второй этап (уровень)	Уметь: -Поддерживать перевиваемые культуры; -проводить посев микробных культур с соблюдением условий стерильности; - применять критерии сравнения, проводить корреляционный и дисперсионный анализ; -получать генномодифицированные микроорганизмы и иммобилизованные клеточные структуры	Объем знаний оценивается на 59 и ниже баллов от требуемых	Объем знаний оценивается от 60 до 100 баллов от требуемых
Третий этап (уровень)	Владеть: -Методами микрклонального размножения растений -методами иммобилизации ферментв -гибридомными технологиями -методами генной инженерии	Объем знаний оценивается на 59 и ниже баллов от требуемых	Объем знаний оценивается от 60 до 100 баллов от требуемых

ПК-1 – способность самостоятельно проводить теоретическую и экспериментальную научно-исследовательскую работу в области биоинженерии, биоинформатики и смежных дисциплин, а также оформлять ее в письменной форме, излагать в устной форме и участвовать в различных формах дискуссий.

Этап (уровень) освоения компетенции	Планируемые результаты обучения (показатели достижения заданного уровня освоения компетенций)	Критерии оценивания результатов обучения	
		Не зачтено	Зачтено

Первый этап (уровень)	Знать: - Основы биоинформатики; - закономерности организации и функционирования геномов и протеомов; - основы биоинженерии и генной инженерии	Объем знаний оценивается на 59 и ниже баллов от требуемых	Объем знаний оценивается от 60 до 100 баллов от требуемых
Второй этап (уровень)	Уметь: - Использовать информацию, заключенную в базах данных по структуре геномов, белков, оцепторов, гормонов; - создавать специализированные и общедоступные биоинформационные сайты; - выделять и исследовать белки, пептиды, нуклеиновые кислоты; -получать модифицированные организмы с целью их использования в биоинженерии; -грамотно излагать выводы исследований	Объем знаний оценивается на 59 и ниже баллов от требуемых	Объем знаний оценивается от 60 до 100 баллов от требуемых
Третий этап (уровень)	Владеть: Навыками работы с биоинформационными ресурсами; - физико-химическими методами исследования макромолекул; -методами генной инженерии и биоинженерии; - навыками написания отчетов и выпускных квалификационных работ	Объем знаний оценивается на 59 и ниже баллов от требуемых	Объем знаний оценивается от 60 до 100 баллов от требуемых

Критериями оценивания являются баллы, которые выставляются преподавателем за виды деятельности (оценочные средства) по итогам изучения модулей (разделов дисциплины), перечисленных в рейтинг-плане дисциплины: текущий контроль – максимум 40 баллов; рубежный контроль – максимум 30 баллов, поощрительные баллы – максимум 10.

Шкалы оценивания зачета:

зачтено – от 60 до 110 рейтинговых баллов (включая 10 поощрительных баллов), не зачтено – от 0 до 59 рейтинговых баллов).

**4.2. Типовые контрольные задания или иные материалы, необходимые для оценки знаний, умений, навыков и опыта деятельности, характеризующих этапы формирования компетенций в процессе освоения образовательной программы. Методические материалы, определяющие процедуры оценивания знаний, умений, навыков и опыта деятельности, характеризующих этапы формирования компетенций**

Этапы освоения	Результаты обучения	Компетенция	Оценочные средства
1-й этап Знания	Знать: Приемы работы с микроорганизмами и культурами клеток эукариот в стерильных условиях: - физико-химические методы выделения и исследования биополимеров; - методы статистической обработки результатов эксперимента; - основы биоинженерии;	ОПК-11	Тестирование
2-й этап Умения	Уметь: -Поддерживать перевиваемые культуры; -проводить посев микробных культур с соблюдением условий стерильности; - применять критерии сравнения, проводить корреляционный и дисперсионный анализ; -получать генномодифицированные микроорганизмы и иммобилизованные клеточные структуры	ОПК-11	Тестирование
3-й этап Владения	Владеть: -Методами микрклонального размножения растений -методами иммобилизации ферментв -гибридомными технологиями -методами генной инженерии	ОПК-11	Тестирование

Этапы освоения	Результаты обучения	Компетенция	Оценочные средства
1-й этап Знания	Знать: - Основы биоинформатики; - закономерности организации и функционирования геномов и протеомов; - основы биоинженерии и генной инженерии	ПК-1	Тестирование
2-й этап Умения	Уметь: - Использовать информацию, заключенную в базах данных по структуре геномов, белков, оцепторов, гормонов; - создавать специализированные и общедоступные биоинформационные сайты; - выделять и исследовать белки, пептиды, нуклеиновые кислоты; -получать модифицированные организмы с целью их использования в биоинженерии; -грамотно излагать выводы исследований	ПК-1	Тестирование
3-й этап Владения	Владеть: Навыками работы с биоинформационными ресурсами; - физико-химическими методами исследования макромолекул; -методами генной инженерии и биоинженерии; - навыками написания отчетов и выпускных квалификационных работ	ПК-1	Тестирование

**4.3 Рейтинг-план дисциплины**  
**Вторичные метаболиты**  
**06.05.01 Биоинженерия и биоинформатика**  
**курс 2, семестр 3**

Виды учебной деятельности студентов	Балл за конкретное задание	Число заданий за семестр	Баллы	
			Минимальный	Максимальный
<b>Модуль 1. Клетка. Организм - единое целое.</b>				
<b>Текущий контроль</b>				
1. Тестирование	1	5	0	5
2. Тестирование	5	3	0	15
<b>Рубежный контроль</b>				
1. Тестирование	5	3	0	15
<b>Модуль 2. Взаимодействие человека со средой</b>				
<b>Текущий контроль</b>				
1. Тестирование	1	5	0	5
2. Тестирование	5	2	0	10
<b>Рубежный контроль</b>				
1. Тестирование	15	1	0	15
<b>Поощрительные баллы</b>				
1. Активная работа на семинарских и практических занятиях	-	-	-	4
2. Участие в конференциях, публикации	-	-	-	3
3. Выполнение индивидуального задания	-	-	-	3
<b>Посещаемость (баллы вычитаются из общей суммы набранных баллов)</b>				
1. Посещение лекционных занятий	-	-	0	-6
2. Посещение практических занятий	-	-	0	-10
<b>Итоговый контроль</b>				
1. Зачет (тестирование)	10	3	0	30

## Примеры тестовых заданий по дисциплине «Вторичные метаболиты»

1. К классу монотерпенов относится.

1. Гераниол
2. Фарнезол
3. Сквален
4. Фитоин

2. Берберин относится к классу:

1. Сестертерпенов
2. Монотерпенов
3. Смешанных терпенов
4. Ничего из перечисленного

3. К классу тритерпенов относится:

1. Гераниол
2. Фарнезол
3. Сквален
4. Фитоин

Тест по каждому разделу дисциплины содержит по 20 вопросов и оценивается максимально в 10 баллов:

0 баллов – тестирование не выполнено

1-2 балла выставляется студенту, который правильно ответил на 2-4 вопроса

3-4 балла выставляется студенту, который правильно ответил на 5-8 вопросов

5-6 баллов выставляется студенту, который правильно ответил на 9-12 вопросов

7-8 баллов выставляется студенту, который правильно ответил на 13-16 вопросов

9-10 баллов выставляется студенту, который правильно ответил на 17-20 вопросов

### Вопросы для подготовки к экзаменационному тестированию:

#### Примерные вопросы для проведения зачета по дисциплине

1. Каким ученым введено понятие «вторичный метаболизм»?
2. Какова доля видов растений, исследованных на наличие вторичных метаболитов?
3. Чем объясняется огромное разнообразие соединений, участвующих во вторичном обмене растений?
4. Можно ли отличить вторичные метаболиты от соединений, участвующих в первичном обмене, по химической структуре?
5. Какова средняя молекулярная масса вторичных метаболитов?
6. Как называются (в соответствии с эмпирической классификацией вторичных метаболитов) соединения, способные образовывать густую пену в чистом виде?
7. В качестве чего вторичные метаболиты рассматриваются современной физиологией растений?
8. Как называются специализированные клетки, служащие для накопления вторичных метаболитов?
9. Какая классификация, основанная на свойствах вторичных метаболитов, является наиболее обоснованной и удачной?

10. Назовите основные классы вторичных метаболитов. Почему нецелесообразно выделять гликозиды в отдельный класс
11. Почему к монотерпенам относят соединения, состоящие из двух изопреновых группировок?
12. На основании какого общего признака изопреноиды объединили в один класс?
13. Встречаются ли изопреноиды у животных организмов?
14. Какие вещества относят к гемитерпенам?
15. Какие растительные гормоны можно отнести к группе изопреноидов?
16. Какую роль играют изопреноиды в первичном метаболизме растительных организмов?
17. На чем основана биохимическая классификация изопреноидов?
18. Какие ферменты участвуют на разных стадиях биосинтеза изопреноидов?
19. Каковы причины дублирования путей биосинтеза изопреноидов?
20. Дайте общую характеристику фенольных соединений.
21. На чем основана классификация фенольных соединений?
22. Что собой представляют фенольные кислоты?
23. В чем особенности строения гидроксикоричных кислот?
24. Что собой представляют антоцианы и от каких факторов зависит их цвет?
25. Каковы основные пути образования фенольных соединений?
26. Ферменты каких классов принимают участие в шикиматном пути синтеза фенольных соединений?
27. На чем основана классификация алкалоидов? На какие группы их делят?
28. Что собой представляют истинные алкалоиды? На чем основана их классификация?
29. Что собой представляют протоалкалоиды? Приведите названия наиболее известных представителей этой группы.
30. Каково значение алкалоидов в медицине, пищевой промышленности и сельском хозяйстве?
31. Укажите название группы алкалоидов, в основе строения которых лежит стероидный скелет, к которому добавлена дополнительная гетероциклическая система. Приведите примеры (назовите представителей).
32. Какие группы вторичных метаболитов относят к минорным? Почему их так называют?
33. Охарактеризуйте группу аминов. Как их принято классифицировать?
34. Как образуются моноамины и диамины? Какие ферменты катализируют эти реакции?
35. На чем базируется фитохимическая классификация непротеиногенных аминокислот?
36. Назовите основные пути образования непротеиногенных аминокислот.
37. Укажите наиболее важные функции непротеиногенных аминокислот и проиллюстрируйте это конкретными примерами.
38. Какие два типа соединений объединяют беталаины?
39. На основании каких признаков некоторые липиды относят к веществам вторичного обмена растений? На какие группы их можно разделить?
40. Назовите характерные особенности жирных кислот, которые относят к вторичным метаболитам растений. Какие функции они выполняют?
41. Какую роль в жизнедеятельности растений играют гидроксилированные жирные кислоты?
42. Какие функции могут выполнять ацетиленовые производные? Как они образуются?

### Пример экзаменационного теста:

1. К классу монотерпенов относится

1. Гераниол
2. Фарнезол
3. Сквален
4. Фитоин

2. Берберин относится к классу:

1. Сестертерпенов
2. Монотерпенов
3. Смешанных терпенов
4. Ничего из перечисленного

3. К классу тритерпенов относится:

1. Гераниол
2. Фарнезол
3. Сквален
4. Фитоин

4. Фитол является представителем:

1. Циклических дитерпенов
2. Ациклических дитерпенов
3. Циклических сесквитерпенов
4. Ациклических сесквитерпенов

5. К классу сесквитерпенов относится:

1. Гераниол
2. Фарнезол
3. Сквален
4. Фитоин

6. Гиббереллин является производным

1. Каурана
2. Стевиола
3. энт-Каурана
4. Абиетовой кислоты

Экзаменационный тест содержит три блока (10 вопросов в каждом), каждый из которых оценивается максимально в 10 баллов:

0 баллов – тестирование не выполнено

1-2 балла выставляется студенту, который правильно ответил на 2-4 вопроса

3-4 балла выставляется студенту, который правильно ответил на 5-8 вопросов

5-6 баллов выставляется студенту, который правильно ответил на 9-12 вопросов

7-8 баллов выставляется студенту, который правильно ответил на 13-16 вопросов

9-10 баллов выставляется студенту, который правильно ответил на 17-20 вопросов

## 5. Учебно-методическое и информационное обеспечение дисциплины

### 5.1. Перечень основной и дополнительной учебной литературы, необходимой для освоения дисциплины

#### Основная литература

##### Основная литература:

1. Физиология растений : учебник / под ред. Е. П. Ермакова .— М. : Академия, 2005 .— 640 с. (90 экз)
2. Физиология растений Н. И. Якушкина, Е. Ю. Бахтенко .— Москва : Владос, 2005 .— 463 с (39 экз)

##### Дополнительная литература:

3. Экологическая физиология растений : учебник / И. Ю. Усманов, З. Ф. Рахманкулова, А. Ю. Кулагин .— М. : Логос, 2001 .— 224 с. (45 экз)
5. Физиология сельскохозяйственных и декоративных растений с основами фитопатологии : учеб. пособие / З. Ф. Рахманкулова, С. Р. Рахматуллина .— Уфа : РИЦ БашГУ, 2011 .— 152 с (33 экз)

### 1.2. Перечень ресурсов информационно-телекоммуникационной сети «Интернет» и программного обеспечения, необходимых для освоения дисциплины

1. Электронная библиотечная система «ЭБ БашГУ» - <https://elib.bashedu.ru/>
2. Электронная библиотечная система издательства «Лань» - <https://e.lanbook.com/>
3. Электронная библиотечная система «Университетская библиотека онлайн» - <https://biblioclub.ru/>
4. Научная электронная библиотека - elibrary.ru (доступ к электронным научным журналам) - [https://elibrary.ru/projects/subscription/rus\\_titles\\_open.asp](https://elibrary.ru/projects/subscription/rus_titles_open.asp)
5. Электронный каталог Библиотеки БашГУ - <http://www.bashlib.ru/catalogi/>
6. Электронная библиотека диссертаций РГБ - <http://diss.rsl.ru/>
7. Государственная публичная научно-техническая библиотека России. База данных международных индексов научного цитирования SCOPUS - <http://www.gpntb.ru>.
8. Государственная публичная научно-техническая библиотека России. База данных международных индексов научного цитирования Web of Science - <http://www.gpntb.ru>
9. Лекции по биологии факультета молекулярной и биологической физики Физико-технического университета: <http://bio.fizteh.ru/student/files/biology/biolections/>
10. «Биомолекула» — это научно-популярный сайт, посвященный молекулярным основам современной биологии и практическим применениям научных достижений в медицине и биотехнологии.: <http://www.biomolecula.ru/about/>
11. Теория эволюции, как она есть: Библиотека сайта: <http://evolution.powernet.ru/library/>
12. Журнал общей биологии: Резюме статей: <http://elementy.ru/genbio/resume?artid=314>
13. Библиотека лекций и научных изданий на сайте «Элементы большой науки»: <http://elementy.ru/lib>
14. Фундаментальная электронная библиотека «Флора и фауна»: Определители, справочники, Красные книги: <http://herba.msu.ru/shipunov/school/sch-ru.htm>
15. Видео лекции ведущих ученых различных университетов мира (на английском языке): <http://www.academicearth.org/subjects/biology>, например: <http://www.academicearth.org/lectures/phylogeny-and-systematics>
16. Электронные варианты книг по биологии: <http://biofac21.narod.ru/>

##### Программное обеспечение:

1. Права на программы для ЭВМ операционная система для персонального компьютера Win SL 8 Russian OLP NL Academic Edition Legalization Get Genuine. Права на программы для ЭВМ обновление операционной системы для персонального



- компьютера Windows Professional 1 8 Russian Upgrade OLP NL Academic Edition. Договор №104 от 17.06.2013 г. Лицензии бессрочные.
2. Программа для ЭВМ Office Standard 2013 Russian OLPNL Academic Edition. Договор №114 от 12.11.2014 г. Лицензии бессрочные.

**6. Материально-техническая база, необходимая для осуществления образовательного процесса по дисциплине**

<p><b>1. учебная аудитория для проведения занятий лекционного типа:</b> аудитория № 232 (учебный корпус биофака), аудитория № 332 (учебный корпус биофака), аудитория № 324 (учебный корпус биофака), аудитория № 327 (учебный корпус биофака).</p>	<p align="center"><b>Аудитория № 232</b></p> <p>Учебная мебель, доска, мультимедиа-проектор Panasonic PT-LB78VE, экран настенный Classic Norma 244*183.</p>	<p>1. Windows 8 Russian. Windows Professional 8 Russian Upgrade. Договор № 104 от 17.06.2013 г. Лицензии бессрочные</p>
<p><b>2. учебная аудитория для проведения занятий семинарского типа:</b> аудитория № 328 (учебный корпус биофака), аудитория № 329 (учебный корпус биофака).</p>	<p align="center"><b>Аудитория № 332</b></p> <p>Учебная мебель, доска, мультимедиа-проектор Panasonic PT-LB78VE, экран настенный Classic Norma 244*183.</p>	<p>2. Microsoft Office Standard 2013 Russian. Договор № 114 от 12.11.2014 г. Лицензии бессрочные</p>
<p><b>3. учебная аудитория для проведения групповых и индивидуальных консультаций:</b> аудитория № 324 (учебный корпус биофака), аудитория № 327 (учебный корпус биофака), аудитория № 328 (учебный корпус биофака), аудитория № 329 (учебный корпус биофака), аудитория № 323 (учебный корпус биофака),</p>	<p align="center"><b>Аудитория № 323</b></p> <p>Учебная мебель, лабораторный инвентарь, аппарат Варбурга, весы торсионные, кислородомер Inolab Ox i 740, колонка Luna C18 (250*4,6, 5 мкм (ВЭЖХ)), микроскоп Микмед-1 – 2 шт., рН-метр-иономер, спектрофотометр СФ-2000, холодильник «Мир-102» двухкамерный, центрифуга ЦЛС-3.</p>	
<p><b>4. учебная аудитория для текущего контроля и промежуточной аттестации:</b> аудитория № 324 (учебный корпус биофака), аудитория № 327 (учебный корпус биофака), аудитория № 328 (учебный корпус биофака), аудитория № 329 (учебный корпус биофака), аудитория № 323 (учебный корпус биофака).</p>	<p align="center"><b>Аудитория № 324</b></p> <p>Учебная мебель, доска, экран на штативе DIQUIS, проектор Sony VPL-EX 100, ноутбук Aser Extensa 7630G-732G25Mi.</p>	
<p><b>5. учебная аудитория для курсового проектирования (выполнения курсовых работ):</b> аудитория № 323 (учебный корпус биофака), аудитория № 328 (учебный корпус биофака),</p>	<p align="center"><b>Аудитория № 327</b></p> <p>Учебная мебель, доска, проектор BenQ MX525 DLP3200LmXGA13000, экран Classic Solution Norma настенный</p> <p align="center"><b>Аудитория № 328</b></p> <p>Учебная мебель, доска, лабораторный инвентарь, весы VIC-300d3, дозатор переменного объема ЛАЙТ – 4 шт., колориметр КФК УХЛ 4.2, концентратор центробежный Centri Var Solvent System Labconco, ламинарный бокс БАВ-Ламинар-С-1,5(1 класса), ферментер, холодильник</p>	

<p>аудитория № 329 (учебный корпус биофака).</p> <p><b>б. помещения для самостоятельной работы:</b> аудитория № 428 (учебный корпус биофака), читальный зал №1 (главный корпус).</p>	<p>бытовой Бирюса-131К, шкаф вытяжной – 2 шт.</p> <p><b>Аудитория № 329</b></p> <p>Учебная мебель, доска, лабораторный инвентарь, весы Ohaus SPU-202, термостат ТСО 1/80 СПУ охлаждающий, центрифуга ОПН 3М, шкаф вытяжной большой – 2 шт., магнитная мешалка ММ-4, весы торсионные, экран на штативе Dexp TM-80, шкаф вытяжной – 2 шт.</p> <p><b>Аудитория № 428</b></p> <p>Учебная мебель, доска, трибуна, мультимедиа-проектор InFocusIN119HDx, ноутбук Lenovo 550, экран настенный ClassicNorma 200*200, моноблоки стационарные - 2 шт.</p> <p><b>Читальный зал №1</b></p> <p>Учебная мебель, учебный и справочный фонд, неограниченный круглосуточный доступ к электронным библиотечным системам (ЭБС) и БД, стенд по пожарной безопасности, моноблоки стационарные – 5 шт, МФУ (принтер, сканер, копир) - 1 шт.</p>	
--	---	--