



МИНОБРНАУКИ РОССИИ  
ФГБОУ ВО «БАШКИРСКИЙ ГОСУДАРСТВЕННЫЙ УНИВЕРСИТЕТ»  
ИНСТИТУТ ПРАВА

Утверждено:  
на заседании кафедры  
протокол от «7» мая 2018 г. № 12  
Зав. кафедрой  Азнагулова Г.М.

Согласовано:  
Председатель УМК Института права  
 /Кострова М.Б.

**РАБОЧАЯ ПРОГРАММА ДИСЦИПЛИНЫ (МОДУЛЯ)**

**История политических и правовых учений**


Базовая часть

программа бакалавриата

Направление подготовки  
41.03.05 Международные отношения

Направленность (профиль) подготовки  
Международные отношения и внешняя политика

Квалификация  
Бакалавр

Разработчик (составитель) Васильев Александр Викторович, кандидат политических наук, доцент кафедры теории государства и права	 /Васильев А.В. (подпись, Фамилия И.О.)
---	---

Для приема: 2018 г.

Уфа - 2018 г.

Составитель: Васильев А.В.

Рабочая программа дисциплины утверждена на заседании кафедры теории государства и права, протокол № 12 от «7» мая 2018 г.

Дополнения и изменения, внесенные в рабочую программу дисциплины, утверждены на заседании кафедры теории государства и права, протокол № 1 от «30» августа 2018 г.

Заведующий кафедрой  / Азнагулова Г.М.

Дополнения и изменения, внесенные в рабочую программу дисциплины, утверждены на заседании кафедры теории государства и права, протокол № 5 от «10» января 2019 г.

Заведующий кафедрой  / Азнагулова Г.М.

Дополнения и изменения, внесенные в рабочую программу дисциплины, утверждены на заседании кафедры \_\_\_\_\_,  
протокол № \_\_\_\_ от « \_\_\_\_ » \_\_\_\_\_ 20 \_ г.

Заведующий кафедрой \_\_\_\_\_ / \_\_\_\_\_ /

Дополнения и изменения, внесенные в рабочую программу дисциплины, утверждены на заседании кафедры \_\_\_\_\_,  
протокол № \_\_\_\_ от « \_\_\_\_ » \_\_\_\_\_ 20 \_ г.

Заведующий кафедрой \_\_\_\_\_ / \_\_\_\_\_ /

### Список документов и материалов

1. Перечень планируемых результатов обучения по дисциплине, соотнесенных с планируемыми результатами освоения образовательной программы	4
2. Цель и место дисциплины в структуре образовательной программы	5
3. Содержание рабочей программы (объем дисциплины, типы и виды учебных занятий, учебно-методическое обеспечение самостоятельной работы обучающихся)	5
4. Фонд оценочных средств по дисциплине	6
4.1. Перечень компетенций с указанием этапов их формирования в процессе освоения образовательной программы. Описание показателей и критериев оценивания компетенций на различных этапах их формирования, описание шкал оценивания	6
4.2. Типовые контрольные задания или иные материалы, необходимые для оценки знаний, умений, навыков и опыта деятельности, характеризующих этапы формирования компетенций в процессе освоения образовательной программы. Методические материалы, определяющие процедуры оценивания знаний, умений, навыков и опыта деятельности, характеризующих этапы формирования компетенций	8
4.3. Рейтинг-план дисциплины	9
5. Учебно-методическое и информационное обеспечение дисциплины	14
5.1. Перечень основной и дополнительной учебной литературы, необходимой для освоения дисциплины	14
5.2. Перечень ресурсов информационно-телекоммуникационной сети «Интернет» и программного обеспечения, необходимых для освоения дисциплины	14
6. Материально-техническая база, необходимая для осуществления образовательного процесса по дисциплине	15

## 1. Перечень планируемых результатов обучения по дисциплине, соотнесенных с планируемыми результатами освоения образовательной программы

В результате освоения образовательной программы обучающийся должен овладеть следующими результатами обучения по дисциплине:

Результаты обучения		Формируемая компетенция (с указанием кода)	Примечание
	Знать: основы международного права с опорой на политические и правовые учения прошлого;	- способностью использовать основы правовых знаний в различных сферах жизнедеятельности (ОК-6);	
	Знать: понятие и институты гражданского общества	- способностью понимать гражданские основы будущей профессиональной деятельности (ОПК-9);	
Умения	Уметь: применять нормы права, регулирующие общественные отношения в сфере международных отношений с опорой на политические и правовые учения прошлого;	- способностью использовать основы правовых знаний в различных сферах жизнедеятельности (ОК-6);	
Владения (навыки / опыт деятельности)	Владеть: навыками использования основ правовых знаний в сфере международных отношений	- способностью использовать основы правовых знаний в различных сферах жизнедеятельности (ОК-6);	
	Владеть: способностью понимать гражданские основы будущей профессиональной деятельности	- способностью понимать гражданские основы будущей профессиональной деятельности (ОПК-9).	

## **2. Цель и место дисциплины в структуре образовательной программы**

Дисциплина «История политических и правовых учений» относится к базовой части. Дисциплина изучается на 1 курсе в 1 семестре на очной форме обучения.

Целью изучения дисциплины «История политических и правовых учений» является формирование у обучающихся теоретических знаний и представлений о возникновении и развитии мировой политико-правовой мысли, ознакомление с основными политико-правовыми концепциями, учениями и доктринами.

## **3. Содержание рабочей программы (объем дисциплины, типы и виды учебных занятий, учебно-методическое обеспечение самостоятельной работы обучающихся)**

Содержание рабочей программы представлено в Приложении № 1.

#### 4. Фонд оценочных средств по дисциплине

##### 4.1. Перечень компетенций с указанием этапов их формирования в процессе освоения образовательной программы. Описание показателей и критериев оценивания компетенций на различных этапах их формирования, описание шкал оценивания

ОК-6 - способностью использовать основы правовых знаний в различных сферах жизнедеятельности;

Этап (уровень) освоения компетенции	Планируемые результаты обучения (показатели достижения заданного уровня освоения компетенций)	Критерии оценивания результатов обучения			
		2 («Не удовлетворительно»)	3 («Удовлетворительно»)	4 («Хорошо»)	5 («Отлично»)
Первый этап (уровень)	Знать: основы международного права с опорой на политические и правовые учения прошлого;	Не знает основы международного права с опорой на политические и правовые учения прошлого;	Знает на удовлетворительном уровне основы международного права с опорой на политические и правовые учения прошлого;	Знает на хорошем уровне основы международного права с опорой на политические и правовые учения прошлого;	Знает на отличном уровне основы международного права с опорой на политические и правовые учения прошлого;
Второй этап (уровень)	Уметь: применять нормы права, регулирующие общественные отношения в сфере международных отношений с опорой на политические и правовые учения прошлого;	Отсутствие умения применять нормы права, регулирующие общественные отношения в сфере международных отношений с опорой на политические и правовые учения прошлого;	В целом удовлетворительно сформированное умение применять нормы права, регулирующие общественные отношения в сфере международных отношений с опорой на политические и правовые учения прошлого;	В целом хорошо сформированное умение применять нормы права, регулирующие общественные отношения в сфере международных отношений с опорой на политические и правовые учения прошлого;	В целом успешное сформированное умение применять нормы права, регулирующие общественные отношения в сфере международных отношений с опорой на политические и правовые учения прошлого;
Третий этап (уровень)	Владеть: навыками использования основ правовых знаний в сфере международных отношений	Отсутствие владения навыками использования основ правовых знаний в сфере международных отношений	В целом удовлетворительное владение навыками использования основ правовых знаний в сфере международных отношений	В целом хорошее или отличное владение навыками использования основ правовых знаний в сфере международных отношений	В целом успешное владение навыками использования основ правовых знаний в сфере международных отношений

ОПК-9 - способностью понимать гражданские основы будущей профессиональной деятельности

Этап (уровень) освоения компетенции	Планируемые результаты обучения (показатели достижения заданного уровня освоения компетенций)	Критерии оценивания результатов обучения			
		2 («Не удовлетворительно»)	3 («Удовлетворительно»)	4 («Хорошо»)	5 («Отлично»)
Первый этап (уровень)	Знать: понятие и институты гражданского общества	Не знает понятие и институты гражданского общества	Знает на удовлетворительном уровне понятие и институты гражданского общества	Знает на хорошем уровне понятие и институты гражданского общества	Знает на отличном уровне понятие и институты гражданского общества
Второй этап (уровень)	Владеть способностью понимать гражданские основы будущей профессиональной деятельности	Отсутствие владения способностью понимать гражданские основы будущей профессиональной деятельности	В целом удовлетворительное владение способностью понимать гражданские основы будущей профессиональной деятельности	В целом хорошее владение способностью понимать гражданские основы будущей профессиональной деятельности	В целом успешное владение способностью понимать гражданские основы будущей профессиональной деятельности

Показатели сформированности компетенции для всех форм обучения:

Для дисциплины, формой итогового контроля которой является экзамен:

оценка «отлично» выставляется, если студент полностью усвоил материал по программе дисциплины, способен преобразовывать глубокие теоретические знания в профессиональные умения и навыки;

оценка «хорошо» выставляется, если студент усвоил материал по программе дисциплины, способен преобразовывать теоретические знания в профессиональные умения и навыки, но допускает несущественные ошибки;

оценка «удовлетворительно» выставляется, если студент в целом усвоил материал по программе дисциплины, способен преобразовывать теоретические знания в профессиональные умения и навыки, но допускает отдельные существенные ошибки;

оценка «неудовлетворительно» выставляется, если студент не усвоил материал по программе дисциплины, не способен преобразовывать теоретические знания в профессиональные умения и навыки.

При очной форме обучения в результате оценивания выставляются баллы за виды деятельности (оценочные средства) по итогам изучения модулей (разделов дисциплины), перечисленных в рейтинг-плане дисциплины. Итоговый рейтинг успеваемости студентов складывается из суммы баллов, набранных студентом за всю работу в течение семестра (включая итоговый контроль).

Шкалы оценивания для очной формы обучения:

для экзамена:

«отлично» - от 80 до 110 баллов (включая 10 поощрительных баллов);

«хорошо» - от 60 до 79 баллов;

«удовлетворительно» - от 45 до 59 баллов;

«неудовлетворительно» - менее 45 баллов.

**4.2. Типовые контрольные задания или иные материалы, необходимые для оценки знаний, умений, навыков и опыта деятельности, характеризующих этапы формирования компетенций в процессе освоения образовательной программы. Методические материалы, определяющие процедуры оценивания знаний, умений, навыков и опыта деятельности, характеризующих этапы формирования компетенций**

Этапы освоения	Результаты обучения	Компетенция	Оценочные средства
1 этап Знания	Знать: основы международного права с опорой на политические и правовые учения прошлого;	(ОК-6);	Устный опрос Тестирование доклады
	Знать: понятие и институты гражданского общества	(ОПК-9);	Устный опрос Тестирование доклады
2 этап Умения	Уметь: применять нормы права, регулирующие общественные отношения в сфере международных отношений с опорой на политические и правовые учения прошлого;	(ОК-6);	Устный опрос тестирование
3 этап Владения (навыки / опыт деятельности)	Владеть: навыками использования основ правовых знаний в сфере международных отношений	(ОК-6);	Устный опрос Проверка подготовленности к интерактивным занятиям
	Владеть: способностью понимать гражданские основы будущей профессиональной деятельности	(ОПК-9).	Устный опрос Проверка подготовленности к интерактивным занятиям



### 4.3. Рейтинг-план дисциплины

Рейтинг–план дисциплины представлен в приложении 2.

Структура экзаменационного билета:

Экзаменационный билет состоит из 2 вопросов.

#### Перечень вопросов для экзамена

1. Объект и предмет Истории политических и правовых учений как науки.
2. Функции Истории политических и правовых учений.
3. Методология Истории политических и правовых учений.
4. Истории политических и правовых учений в системе юридического знания.
5. Проблема места и времени зарождения первых политических и правовых идей.
6. Периодизация политической и правовой мысли человечества.
7. Политико-правовые учения античности
8. Политико-правовая мысль Древней Греции
9. Основные направления политической и правовой мысли в Древнем Риме
10. Политические и правовые учения западноевропейского Средневековья
11. Политико-правовые идеи раннего христианства
12. Учение Августина Аврелия
13. Учение Фомы Аквинского
14. Средневековая юридическая мысль
15. Политико-правовая мысль Арабского Востока (VI-XV вв.).
16. Учение Н. Макиавелли
17. Представления о государстве и праве Ж.Бодена
18. Политико-правовые идеи Реформации
19. Политико-правовые идеи раннего социализма
20. Теория естественного права (Г.Гроций, Б.Спиноза).
21. Политико-правовые учения Англии XVII в. (Гоббс, Локк)
22. Западноевропейское Просвещение (Вольтер, Ш.Монтескье, Ж.Ж.Руссо, Дж. Вико, Ч. Беккария)
23. Возникновение и становление политических и правовых идей в средневековой Руси.
24. Политико-правовые учения XVII в.
25. Политико-правовые учения XVIII в.
26. Русская политико-правовая мысль первой половины XIX в.
27. Политико-правовая мысль в России во второй половине XIX – начале XX вв.
28. Германская философия права (И.Кант, Г.В.Ф.Гегель).
29. Научный позитивизм
30. Политико-правовые учения либерализма Западной Европы XIX в
31. Историческая школа права.
32. Основные течения политико-правовой идеологии начала XIX вв.
33. Научный позитивизм
34. Марксизм о государстве и праве
35. Концепция Остина
36. Учение Еллинека
37. Доктрины Дюги, Эрлиха, Кельзена
38. Либерализм в Англии и Франции.
39. Юридический позитивизм.
40. Социологические концепции государства и права.

**Образец экзаменационного билета:**

МИНОБРНАУКИ РОССИИ  
ФГБОУ ВО «БАШКИРСКИЙ ГОСУДАРСТВЕННЫЙ УНИВЕРСИТЕТ»  
Институт права

Программа бакалавриата

Дисциплина  
История политических и правовых учений

Экзаменационный билет №1

1. Методология Истории политических и правовых учений.
2. Учение Еллинака

Зав. кафедрой теории государства и права \_\_\_\_\_ / Азнагулова Г.М.

**Критерии оценки для очной формы обучения (экзамен):**

0 баллов - выставляется, если студент отказался от ответа или не смог ответить ни на один вопрос и / или задание, предусмотренные билетом;

1-14 баллов - выставляется, если студент при ответе на вопросы и / или задания, предусмотренные билетом, допускает отдельные существенные ошибки;

15-19 баллов - выставляется, если студент при ответе на вопросы и / или задания, предусмотренные билетом, допускает несущественные ошибки;

20-30 баллов - выставляется студенту, если ответы на вопросы и / или задания, предусмотренные билетом, раскрыты и/ или выполнены в полном объеме.

**Примерные вопросы для устных опросов**

Тема 1. Критерии оценки политико-правовых доктрин, становление и развитие политико-правовой идеологии

1. Объект и предмет Истории политических и правовых учений как науки.
2. Функции Истории политических и правовых учений.
3. Методология Истории политических и правовых учений.
4. Истории политических и правовых учений в системе юридического знания.
5. Проблема места и времени зарождения первых политических и правовых идей.
6. Периодизация политической и правовой мысли человечества.

Тема 2. Политические и правовые идеи в государствах Древнего мира и средних веков

1. Политико-правовые учения античности
2. Политико-правовая мысль Древней Греции
3. Основные направления политической и
4. правовой мысли в Древнем Риме
5. Политические и правовые учения
6. западноевропейского Средневековья
7. Политико-правовые идеи раннего христианства
8. Учение Августина Аврелия
9. Учение Фомы Аквинского
10. Средневековая юридическая мысль
11. Политико-правовая мысль Арабского Востока (VI-XV вв.).

Тема 3. Политические и правовые учения Нового времени; теория естественного права; теория разделения властей; ранний социализм

1. Учение Н. Макиавелли
2. Представления о государстве и праве Ж.Бодена
3. Политико-правовые идеи Реформации
4. Политико-правовые идеи раннего социализма
5. Теория естественного права (Г.Гроций, Б.Спиноза).
6. Политико-правовые учения Англии XVII в. (Гоббс, Локк)
7. Западноевропейское Просвещение (Вольтер, Ш.Монтескье, Ж.Ж.Руссо, Дж. Вико, Ч. Беккария)

Тема 4. Политические и правовые учения в России

1. Возникновение и становление политических и правовых идей в средневековой Руси.

2. Политико-правовые учения XVII в.
3. Политико-правовые учения XVIII в.
4. Русская политико-правовая мысль первой половины XIX в.
5. Политико-правовая мысль в России во второй половине XIX – начале XX вв.

Тема 5. Правовые и политические учения Канта и Гегеля; либеральные политико-правовые доктрины; социалистические политико-правовые теории; марксистские политико-правовые учения

1. Германская философия права (И.Кант, Г.В.Ф.Гегель).
2. Научный позитивизм
3. Политико-правовые учения либерализма Западной Европы XIX в
4. Историческая школа права.
5. Основные течения политико-правовой идеологии начала XIX вв.
6. Научный позитивизм
7. Марксизм о государстве и праве

Тема 6. Основные политические и правовые учения второй половины XIX века (Остин, Еллинек и др.) и XX века (Дюги, Эрлих, Кельзен и др.)

1. Концепция Остина
2. Учение Еллинека
3. Доктрины Дюги, Эрлиха, Кельзена
4. Либерализм в Англии и Франции.
5. Юридический позитивизм.
6. Социологические концепции государства и права.

**Критерии оценки (в баллах) для очной формы обучения (с учетом модульно-рейтинговой системы оценки успеваемости обучающихся)**

- 0 баллов выставляется студенту, если студент отказывается от ответа, не знает материал;

- 1 балл выставляется студенту, если ответ студента неполный, демонстрирующий поверхностное знание и понимание материала;

- 2 балла выставляется студенту, если ответ студента полный, развернутый, показана совокупность глубоких, осмысленных системных знаний.

**Примерные темы для докладов**

Тема 6. Основные политические и правовые учения второй половины XIX века

(Остин, Еллинек и др.) и XX века (Дюги, Эрлих, Кельзен и др.)

1. Концепция Остина
2. Учение Еллинека
3. Доктрины Дюги, Эрлиха, Кельзена
4. Либерализм в Англии и Франции.
5. Юридический позитивизм.
6. Социологические концепции государства и права.

**Критерии оценки (в баллах) для очной формы обучения (с учетом модульно-рейтинговой системы оценки успеваемости обучающихся)**

- 0 баллов выставляется студенту, если студент отказывается от ответа, не знает материал;

- 1 балл выставляется студенту, если ответ студента неполный, демонстрирующий поверхностное знание и понимание материала;

- 2 балла выставляется студенту, если ответ студента полный, развернутый, показана совокупность глубоких, осмысленных системных знаний.

**Примерные задания для тестирования**

Описание теста:

Данный тест состоит из четырех заданий: необходимо выбрать единственно правильный вариант из предложенных вариантов. Тестирование применяется для рубежного контроля

Пример варианта теста

***1.Порядок смены государств в «порочном круге» Платона***

- 1.тимократия, олигархия, демократия, тирания
- 2.тимократия, демократия, олигархия, тирания
- 3.олигархия, демократия, тимократия, тирания
- 4.тимократия, тирания, демократия, олигархия

***2.Сколько сословий должно было быть во «идеальном» государстве Платона?***

- 1.4
- 2.5
- 3.2
- 4.3

***3.Ульпиан считается родоначальником деления права на...***

- 1.частное и публичное
- 2.естественное и установленное
- 3.позитивное и негативное
- 4.право народов и право граждан

***4.Автором фразы "respublicaestrespouli" ("государство есть достояние народа") является***

- 1.Цицерон
- 2.Густав Гуго
- 3.Жан-Жак Руссо
- 4.Шарль Монтескье

## Описание методики оценивания:

### Критерии оценки (в баллах)

- 0 баллов выставляется студенту, если студент решил правильно менее 5 % заданий;
- 1-3 баллов выставляется студенту, если студент правильно решил от 6 до 15 % заданий;
- 4-6 баллов выставляется студенту, если студент правильно решил от 15 до 40 % заданий;
- 7-9 баллов выставляется студенту, если студент правильно решил от 41 до 60 % заданий;
- 10-12 баллов выставляется студенту, если студент правильно решил от 61 до 90 % заданий;
- 13-15 баллов выставляется студенту, если студент правильно решил от 91 до 100 % заданий.

## Занятия, проводимые в интерактивной форме

### Примерный образец интерактивного занятия

Тема: «Суд над Сократом»  
Вид интерактива: «Брейн-ринг».

Порядок проведения:

Цель занятия:

Ознакомиться с политическими и правовыми идеями Сократа и аthenских философов V – IV в.в. до н.э.

1. Подготовительный этап.

1. Распределение ролей.

Студенты делятся на четыре равные команды. Количество студентов в группе должно быть равным. Каждая команда выбирает капитана.

2. После жеребьевки определяются первые две команды, которым придется сразиться. Проигравшая команда уступит место следующей. Игра идет до 5 очков. На обсуждение вопроса дается 1 минута. Если ответ готов, капитан поднимает руку, и ему предоставляется право ответить. В случае неправильного ответа соперники могут попробовать ответить на этот же вопрос.

3. По окончании брейн-ринга жюри подводит итоги.

### Критерии оценки (в баллах) для очной формы обучения (с учетом модульно-рейтинговой системы оценки успеваемости обучающихся)

- 0 баллов выставляется студенту, если студент отказывается от ответа, не знает материал;
- 1 балл выставляется студенту, если ответ студента неполный, демонстрирующий поверхностное знание и понимание материала;
- 2 балла выставляется студенту, если ответ студента полный, развернутый, показана совокупность глубоких, осмысленных системных знаний.

## 5. Учебно-методическое и информационное обеспечение дисциплины

### 5.1. Перечень основной и дополнительной учебной литературы, необходимой для освоения дисциплины

#### Основная литература:

1. Мачин, И. Ф. История политических и правовых учений : учеб. пособие для академического бакалавриата / И. Ф. Мачин. — 4-е изд., перераб. и доп. — М. : Издательство Юрайт, 2019. — 218 с. — (Серия : Бакалавр. Академический курс). — ISBN 978-5-534-00371-0. — Режим доступа : [www.biblio-online.ru/book/9775C538-54FE-48E4-B4D7-9C5DCD2A4069](http://www.biblio-online.ru/book/9775C538-54FE-48E4-B4D7-9C5DCD2A4069)
2. История политических и правовых учений [текст] : учебник : [Реком. МоРФ] / ред. О.В. Мартышин .— М. : НОРМА, 2008 .— 912 с.

#### Дополнительная литература:

1. Земцов, Б. Н. История политических и правовых учений : учебник и практикум для академического бакалавриата / Б. Н. Земцов. — М. : Издательство Юрайт, 2019. — 440 с. — (Серия : Бакалавр. Академический курс). — ISBN 978-5-534-01219-4. — Режим доступа : [www.biblio-online.ru/book/7C693FDF-7F21-40A3-93AE-6788ABE149EB](http://www.biblio-online.ru/book/7C693FDF-7F21-40A3-93AE-6788ABE149EB)
2. Мухаев, Р. Т. История политических и правовых учений (с хрестоматией на cd) : учебник для бакалавров / Р. Т. Мухаев. — 2-е изд., перераб. и доп. — М. : Издательство Юрайт, 2019. — 694 с. — (Серия : Бакалавр и магистр. Академический курс). — ISBN 978-5-9916-2863-1. — Режим доступа : [www.biblio-online.ru/book/699E1DCD-9591-4E28-96CF-1B19FAB0727B](http://www.biblio-online.ru/book/699E1DCD-9591-4E28-96CF-1B19FAB0727B).
3. Рубаник, С. А. История политических и правовых учений. Академический курс : учебник для бакалавриата и магистратуры / С. А. Рубаник ; под ред. В. Е. Рубаника. — 2-е изд., перераб. и доп. — М. : Издательство Юрайт, 2019. — 396 с. — (Серия : Бакалавр и магистр. Академический курс). — ISBN 978-5-534-03181-2. — Режим доступа : [www.biblio-online.ru/book/D5FBE849-500B-476E-93F3-9B09C7260098](http://www.biblio-online.ru/book/D5FBE849-500B-476E-93F3-9B09C7260098)
4. Практикум по истории политических и правовых учений / БашГУ, сост. А. В. Васильев .— Уфа : РИЦ БашГУ, 2014 .— 112 с. — Библиогр.: с. 110-111

### 5.2. Перечень ресурсов информационно-телекоммуникационной сети «Интернет» и программного обеспечения, необходимых для освоения дисциплины

- Официальный сайт компании «Консультант Плюс» [www.consultant.ru](http://www.consultant.ru)
  - Информационно-правовой портал «Гарант» [www.garant.ru](http://www.garant.ru)
  - Сайт Юридической научной библиотеки издательства «Спарк» [www.lawlibrary.ru](http://www.lawlibrary.ru)
- Программное обеспечение
1. Windows 8 Russian. Windows Professional 8 Russian Upgrade. Договор № 104 от 17.06.2013. Лицензии бессрочные.
  2. Microsoft Office Standard 2013 Russian. Договор № 114 от 12.11.2014. Лицензии бессрочные.
  3. Справочная правовая система «КонсультантПлюс». Договор № б/н от 12.09.2012 бессрочный.
  4. Информационная система «Континент». Договор № 16102801 от 28.10.2016.
  5. Acrobat Reader DC (бесплатное ПО)

## 6. Материально-техническая база, необходимая для осуществления образовательного процесса по дисциплине

Наименование специальных помещений и помещений для самостоятельной работы	Оснащенность специальных помещений и помещений для самостоятельной работы	Перечень лицензионного программного обеспечения. Реквизиты подтверждающего документа
<p><b>1. Учебная аудитория для проведения занятий лекционного типа:</b> аудитория № 102, аудитория № 103, аудитория № 107, аудитория № 110, аудитория № 202, аудитория № 209, аудитория № 210, аудитория № 310, аудитория № 314, аудитория № 315, аудитория № 316, аудитория № 404, аудитория № 405, аудитория № 408, аудитория № 409, аудитория № 410 (учебный корпус (лит. А, А1), ул. Достоевского, 131)</p>	<p style="text-align: center;"><b>Аудитория № 102</b></p> <p>Учебная мебель (парты, стулья). Рабочее место преподавателя. Доска аудиторная меловая (100 × 170). Трибуна. Экран переносной (180 × 180). Ноутбук HP630 Intel Core. Проектор переносной Mitsubishi EX 240U</p> <p style="text-align: center;"><b>Аудитория № 103</b></p> <p>Учебная мебель (парты, стулья). Рабочее место преподавателя. Доска аудиторная меловая (100 × 170). Экран настенный/потолочный (185 × 240). Шкаф металлический для хранения учебно-наглядных пособий – 2 шт. Трибуна. Телевизор Samsung. Фотоувеличитель Ленинград 6У – 2 шт. Учебно-наглядные пособия. DVD-плеер Samsung. Ноутбук HP630 Intel Core. Проектор переносной Mitsubishi EX 240U</p> <p style="text-align: center;"><b>Аудитория № 107</b></p> <p>Учебная мебель (парты, стулья). Рабочее место преподавателя. Доска аудиторная меловая (100 × 170). Экран настенный/потолочный (170 × 180). Проектор Benq. Учебно-наглядные пособия. Шкаф для документов. Шкаф металлический для хранения учебно-наглядных пособий. Трибуна настольная. Ноутбук HP630 Intel Core</p> <p style="text-align: center;"><b>Аудитория № 110</b></p> <p>Учебная мебель (парты, стулья). Рабочее место преподавателя. Доска аудиторная меловая (100 × 170). Экран настенный/потолочный (220 × 212). Шкаф плательный. Шкаф выставочный. Проектор NEC Nomi. Учебно-наглядные пособия. Трибуна. Ноутбук HP630 Intel Core</p> <p style="text-align: center;"><b>Аудитория № 202</b></p> <p>Учебная мебель (парты, стулья). Рабочее место преподавателя. Доска аудиторная меловая (100 × 170). Трибуна. Колонки Apart – 4 шт. Учебно-наглядные пособия. Экран переносной (180 × 180). Ноутбук HP ProBook. Проектор переносной Acer XD1150</p> <p style="text-align: center;"><b>Аудитория № 209</b></p> <p>Учебная мебель (парты, стулья). Рабочее место преподавателя. Доска аудиторная меловая (100 × 170). Учебно-наглядные пособия. Трибуна. Экран переносной (180 × 180). Ноутбук HP630 Intel Core. Проектор переносной Mitsubishi EX 240U</p> <p style="text-align: center;"><b>Аудитория № 210</b></p> <p>Учебная мебель (парты, стулья). Рабочее место преподавателя. Доска аудиторная меловая (100 × 170). Учебно-наглядные пособия. Экран настенный/потолочный (180 × 180). Ноутбук HP630 Intel Core. Проектор переносной Acer XD1150. Трибуна. Стол с тумбой – 2 шт.</p> <p style="text-align: center;"><b>Аудитория № 310</b></p> <p>Учебная мебель (парты, стулья). Рабочее место преподавателя. Трибуна. Доска аудиторная меловая (100 × 150). Экран настенный/потолочный (150 × 200). Проектор ViewSonic. Учебно-наглядные пособия. Ноутбук HP630 Intel Core</p> <p style="text-align: center;"><b>Аудитория № 313</b></p> <p>Учебная мебель (парты, стулья). Рабочее место преподавателя. Экран переносной (180 × 180). Ноутбук HP</p>	<p>1. Windows 8 Russian. Windows Professional 8 Russian Upgrade. Договор №104 от 17.06.2013. Лицензии бессрочные.</p> <p>2. Microsoft Office Standard 2013 Russian. Договор № 114 от 12.11.2014. Лицензии бессрочные.</p> <p>3. Справочная правовая система «КонсультантПлюс». Договор № б/н от 12.09.2012 бессрочный.</p> <p>4. Информационная система «Континент». Договор № 16102801 от 28.10.2016.</p> <p>5. Acrobat Reader DC (бесплатное ПО)</p>

	<p>ProBook. Проектор переносной Acer XD1150</p> <p><b>Аудитория № 314</b> Учебная мебель (парты, стулья). Рабочее место преподавателя. Доска аудиторная меловая (100 × 170). Экран настенный/потолочный (245 × 243). Трибуна. Проектор Acer PO726W. Ноутбук HP ProBook</p> <p><b>Аудитория № 315</b> Учебная мебель (парты, стулья). Доска аудиторная меловая 3-секционная (100 × 250). Трибуна. Экран переносной. Ноутбук HP ProBook. Проектор переносной Acer XD1150. Рабочее место преподавателя</p> <p><b>Аудитория № 316</b> Учебная мебель (парты, стулья). Доска аудиторная меловая (100 × 170). Экран настенный/потолочный (186 × 180). Рабочее место преподавателя. Трибуна. Учебно-наглядные пособия. Ноутбук HP ProBook. Проектор переносной Acer XD1150</p> <p><b>Аудитория № 404</b> Учебная мебель (парты, стулья). Рабочее место преподавателя. Трибуна. Экран переносной (180 × 180). Ноутбук HP630 Intel Core. Проектор Acer XD1150</p> <p><b>Аудитория № 405</b> Учебная мебель (парты, стулья). Рабочее место преподавателя. Доска аудиторная меловая (100 × 170). Учебно-наглядные пособия. Подсветка доски. 6. Экран переносной (180 × 180). Ноутбук HP630 Intel Core. 8. Проектор Acer XD1150</p> <p><b>Аудитория № 408</b> Учебная мебель (парты, стулья). Рабочее место преподавателя. Доска аудиторная меловая (100 × 170). Экран настенный/потолочный (185 × 240). Трибуна. Проектор Panasonic PT-LB78V. Колонки ABK – 8 шт. Микшер ABK MA 250P. Ноутбук HP630 Intel Core</p> <p><b>Аудитория № 409</b> Учебная мебель (парты, стулья). Рабочее место преподавателя. Доска аудиторная меловая (100 × 170). Колонки Apart – 8 шт. Трибуна. Микрофон. Подсветка доски. Усилитель Beyerdynamic Opus NE 100 S. Ресивер Apart. Экран переносной (180 × 180). Ноутбук HP630 Intel Core. Проектор переносной Nec M361X</p> <p><b>Аудитория № 410</b> Учебная мебель (парты, стулья). Стол круглый для конференций. Доска аудиторная меловая (100 × 170). Экран настенный/потолочный (190 × 180). Трибуна настольная. Учебно-наглядные пособия. Подсветка доски. Ноутбук HP630 Intel Core. Проектор переносной Nec M361X</p>	
<p><b>2. Учебная аудитория для проведения занятий семинарского типа:</b> аудитория № 102, аудитория № 103, аудитория № 107, аудитория № 110, аудитория № 202, аудитория № 205, компьютерный класс (аудитория № 207), аудитория № 209, аудитория № 210, лаборатория ИКТ (аудитория № 213), аудитория №</p>	<p><b>Аудитория № 102</b> Учебная мебель (парты, стулья). Рабочее место преподавателя. Доска аудиторная меловая (100 × 170). Трибуна. Экран переносной (180 × 180). Ноутбук HP630 Intel Core. Проектор переносной Mitsubishi EX 240U</p> <p><b>Аудитория № 103</b> Учебная мебель (парты, стулья). Рабочее место преподавателя. Доска аудиторная меловая (100 × 170). Экран настенный/потолочный (185 × 240). Шкаф металлический для хранения учебно-наглядных пособий – 2 шт. Трибуна. Телевизор Samsung. Фотоувеличитель Ленинград 6У – 2 шт. Учебно-наглядные пособия. DVD-плеер Samsung. Ноутбук HP630 Intel Core. Проектор переносной Mitsubishi EX 240U</p> <p><b>Аудитория № 107</b> Учебная мебель (парты, стулья). Рабочее место преподавателя. Доска аудиторная меловая (100 × 170). Экран настенный/потолочный (170 × 180). Проектор Benq. Учебно-наглядные пособия. Шкаф для документов. Шкаф</p>	



<p>310, аудитория № 313, аудитория № 314, аудитория № 315, аудитория № 316, аудитория № 402, аудитория № 404, аудитория № 405, аудитория № 408, аудитория № 409, аудитория № 410, аудитория № 411 (учебный корпус (лит. А, А1), ул. Достоевского, 131)</p>	<p>металлический для хранения учебно-наглядных пособий. Трибуна настольная. Ноутбук HP630 Intel Core</p> <p style="text-align: center;"><b>Аудитория № 110</b></p> <p>Учебная мебель (парты, стулья). Рабочее место преподавателя. Доска аудиторная меловая (100 × 170). Экран настенный/потолочный (220 × 212). Шкаф плательный. Шкаф выставочный. Проектор NEC Home. Учебно-наглядные пособия. Трибуна. Ноутбук HP630 Intel Core</p> <p style="text-align: center;"><b>Аудитория № 202</b></p> <p>Учебная мебель (парты, стулья). Рабочее место преподавателя. Доска аудиторная меловая (100 × 170). Трибуна. Колонки Apart – 4 шт. Учебно-наглядные пособия. Экран переносной (180 × 180). Ноутбук HP ProBook. Проектор переносной Acer XD1150</p> <p style="text-align: center;"><b>Аудитория № 205</b></p> <p>Учебная мебель (парты, стулья). Доска аудиторная маркерная (100 × 170). Рабочее место преподавателя. Экран переносной (180 × 180). Ноутбук HP ProBook. Проектор переносной Mitsubishi EX 240U</p> <p style="text-align: center;"><b>Компьютерный класс (аудитория № 207)</b></p> <p>Учебная мебель (компьютерные столы, стулья). Рабочее место преподавателя. Доска аудиторная меловая (125 × 200). Доска передвижная маркерная (125 × 160). Компьютер IRU Corp (монитор, процессор, клавиатура, мышь) – 23 шт. Экран переносной (180 × 180). Проектор переносной Mitsubishi EX 240U</p> <p style="text-align: center;"><b>Аудитория № 209</b></p> <p>Учебная мебель (парты, стулья). Рабочее место преподавателя. Доска аудиторная меловая (100 × 170). Учебно-наглядные пособия. Трибуна. Экран переносной (180 × 180). Ноутбук HP630 Intel Core. Проектор переносной Mitsubishi EX 240U</p> <p style="text-align: center;"><b>Аудитория № 210</b></p> <p>Учебная мебель (парты, стулья). Рабочее место преподавателя. Доска аудиторная меловая (100 × 170). Учебно-наглядные пособия. Экран настенный/потолочный (180 × 180). Ноутбук HP630 Intel Core. Проектор переносной Acer XD1150. Трибуна. Стол с тумбой – 2 шт.</p> <p style="text-align: center;"><b>Лаборатория ИКТ (аудитория № 213)</b></p> <p>Учебная мебель (компьютерные столы, стулья). Рабочее место преподавателя. Трибуна. Экран переносной (180 × 180). Компьютер (монитор, процессор, клавиатура, мышь) – 23 шт. Проектор переносной Mitsubishi EX 240U</p> <p style="text-align: center;"><b>Аудитория № 310</b></p> <p>Учебная мебель (парты, стулья). Рабочее место преподавателя. Трибуна. Доска аудиторная меловая (100 × 150). Экран настенный/потолочный (150 × 200). Проектор ViewSonic. Учебно-наглядные пособия. Ноутбук HP630 Intel Core</p> <p style="text-align: center;"><b>Аудитория № 313</b></p> <p>Учебная мебель (парты, стулья). Рабочее место преподавателя. Экран переносной (180 × 180). Ноутбук HP ProBook. Проектор переносной Acer XD1150</p> <p style="text-align: center;"><b>Аудитория № 314</b></p> <p>Учебная мебель (парты, стулья). Рабочее место преподавателя. Доска аудиторная меловая (100 × 170). Экран настенный/потолочный (245 × 243). Трибуна. Проектор Acer PO726W. Ноутбук HP ProBook</p> <p style="text-align: center;"><b>Аудитория № 315</b></p> <p>Учебная мебель (парты, стулья). Доска аудиторная меловая 3-секционная (100 × 250). Трибуна. Экран переносной. Ноутбук HP ProBook. Проектор переносной Acer XD1150. Рабочее место преподавателя</p> <p style="text-align: center;"><b>Аудитория № 316</b></p>	
--	--	--

	<p>Учебная мебель (парты, стулья). Доска аудиторная меловая (100 × 170). Экран настенный/потолочный (186 × 180). Рабочее место преподавателя. Трибуна. Учебно-наглядные пособия. Ноутбук HP ProBook. Проектор переносной Acer XD1150</p> <p style="text-align: center;"><b>Аудитория № 402</b></p> <p>Учебная мебель (парты, стулья). Рабочее место преподавателя. Доска аудиторная меловая (150 × 100). Трибуна. Экран переносной (180 × 180). Ноутбук HP630 Intel Core. Проектор Acer XD1150</p> <p style="text-align: center;"><b>Аудитория № 404</b></p> <p>Учебная мебель (парты, стулья). Рабочее место преподавателя. Трибуна. Экран переносной (180 × 180). Ноутбук HP630 Intel Core. Проектор Acer XD1150</p> <p style="text-align: center;"><b>Аудитория № 405</b></p> <p>Учебная мебель (парты, стулья). Рабочее место преподавателя. Доска аудиторная меловая (100 × 170). Учебно-наглядные пособия. Подсветка доски. 6. Экран переносной (180 × 180). Ноутбук HP630 Intel Core. 8. Проектор Acer XD1150</p> <p style="text-align: center;"><b>Аудитория № 408</b></p> <p>Учебная мебель (парты, стулья). Рабочее место преподавателя. Доска аудиторная меловая (100 × 170). Экран настенный/потолочный (185 × 240). Трибуна. Проектор Panasonic PT-LB78V. Колонки АВК – 8 шт. Микшер АВК МА 250Р. Ноутбук HP630 Intel Core</p> <p style="text-align: center;"><b>Аудитория № 409</b></p> <p>Учебная мебель (парты, стулья). Рабочее место преподавателя. Доска аудиторная меловая (100 × 170). Колонки Apart – 8 шт. Трибуна. Микрофон. Подсветка доски. Усилитель Beuerdynamic Orus NE 100 S. Ресивер Apart. Экран переносной (180 × 180). Ноутбук HP630 Intel Core. Проектор переносной Nec M361X</p> <p style="text-align: center;"><b>Аудитория № 410</b></p> <p>Учебная мебель (парты, стулья). Стол круглый для конференций. Доска аудиторная меловая (100 × 170). Экран настенный/потолочный (190 × 180). Трибуна настольная. Учебно-наглядные пособия. Подсветка доски. Ноутбук HP630 Intel Core. Проектор переносной Nec M361X</p> <p style="text-align: center;"><b>Аудитория № 411</b></p> <p>Учебная мебель (парты, стулья). Доска аудиторная (100 × 170). Подсветка доски. Экран переносной (180 × 180). Ноутбук HP630 Intel Core. Проектор переносной Nec M361X. Трибуна. Магнитофон Panasonic RX-FT530 – 4 шт. Магнитофон Mystery</p>	
<p><b>3. Учебная аудитория для проведения групповых и индивидуальных консультаций, учебная аудитория для текущего контроля и промежуточной аттестации:</b> аудитория № 102, аудитория № 103, аудитория № 107, аудитория № 110, аудитория № 202, аудитория № 205, компьютерный класс (аудитория №</p>	<p style="text-align: center;"><b>Аудитория № 102</b></p> <p>Учебная мебель (парты, стулья). Рабочее место преподавателя. Доска аудиторная меловая (100 × 170). Трибуна. Экран переносной (180 × 180). Ноутбук HP630 Intel Core. Проектор переносной Mitsubishi EX 240U</p> <p style="text-align: center;"><b>Аудитория № 103</b></p> <p>Учебная мебель (парты, стулья). Рабочее место преподавателя. Доска аудиторная меловая (100 × 170). Экран настенный/потолочный (185 × 240). Шкаф металлический для хранения учебно-наглядных пособий – 2 шт. Трибуна. Телевизор Samsung. Фотоувеличитель Ленинград 6У – 2 шт. Учебно-наглядные пособия. DVD-плеер Samsung. Ноутбук HP630 Intel Core. Проектор переносной Mitsubishi EX 240U</p> <p style="text-align: center;"><b>Аудитория № 107</b></p> <p>Учебная мебель (парты, стулья). Рабочее место преподавателя. Доска аудиторная меловая (100 × 170). Экран настенный/потолочный (170 × 180). Проектор Benq. Учебно-наглядные пособия. Шкаф для документов. Шкаф металлический для хранения учебно-наглядных пособий.</p>	

<p>207), аудитория № 209, аудитория № 210, лаборатория ИКТ (аудитория № 213), аудитория № 310, аудитория № 313, аудитория № 314, аудитория № 315, аудитория № 316, аудитория № 402, аудитория № 404, аудитория № 405, аудитория № 408, аудитория № 409, аудитория № 410, аудитория № 411 (учебный корпус (лит. А, А1), ул. Достоевского, 131)</p>	<p>Трибуна настольная. Ноутбук HP630 Intel Core</p> <p><b>Аудитория № 110</b> Учебная мебель (парты, стулья). Рабочее место преподавателя. Доска аудиторная меловая (100 × 170). Экран настенный/потолочный (220 × 212). Шкаф плательный. Шкаф выставочный. Проектор NEC Home. Учебно-наглядные пособия. Трибуна. Ноутбук HP630 Intel Core</p> <p><b>Аудитория № 202</b> Учебная мебель (парты, стулья). Рабочее место преподавателя. Доска аудиторная меловая (100 × 170). Трибуна. Колонки Aраnt – 4 шт. Учебно-наглядные пособия. Экран переносной (180 × 180). Ноутбук HP ProBook. Проектор переносной Acer XD1150</p> <p><b>Аудитория № 205</b> Учебная мебель (парты, стулья). Доска аудиторная маркерная (100 × 170). Рабочее место преподавателя. Экран переносной (180 × 180). Ноутбук HP ProBook. Проектор переносной Mitsubishi EX 240U</p> <p><b>Компьютерный класс (аудитория № 207)</b> Учебная мебель (компьютерные столы, стулья). Рабочее место преподавателя. Доска аудиторная меловая (125 × 200). Доска передвижная маркерная (125 × 160). Компьютер IRU Corp (монитор, процессор, клавиатура, мышь) – 23 шт. Экран переносной (180 × 180). Проектор переносной Mitsubishi EX 240U</p> <p><b>Аудитория № 209</b> Учебная мебель (парты, стулья). Рабочее место преподавателя. Доска аудиторная меловая (100 × 170). Учебно-наглядные пособия. Трибуна. Экран переносной (180 × 180). Ноутбук HP630 Intel Core. Проектор переносной Mitsubishi EX 240U</p> <p><b>Аудитория № 210</b> Учебная мебель (парты, стулья). Рабочее место преподавателя. Доска аудиторная меловая (100 × 170). Учебно-наглядные пособия. Экран настенный/потолочный (180 × 180). Ноутбук HP630 Intel Core. Проектор переносной Acer XD1150. Трибуна. Стол с тумбой – 2 шт.</p> <p><b>Лаборатория ИКТ (аудитория № 213)</b> Учебная мебель (компьютерные столы, стулья). Рабочее место преподавателя. Трибуна. Экран переносной (180 × 180). Компьютер (монитор, процессор, клавиатура, мышь) – 23 шт. Проектор переносной Mitsubishi EX 240U</p> <p><b>Аудитория № 310</b> Учебная мебель (парты, стулья). Рабочее место преподавателя. Трибуна. Доска аудиторная меловая (100 × 150). Экран настенный/потолочный (150 × 200). Проектор ViewSonic. Учебно-наглядные пособия. Ноутбук HP630 Intel Core</p> <p><b>Аудитория № 313</b> Учебная мебель (парты, стулья). Рабочее место преподавателя. Экран переносной (180 × 180). Ноутбук HP ProBook. Проектор переносной Acer XD1150</p> <p><b>Аудитория № 314</b> Учебная мебель (парты, стулья). Рабочее место преподавателя. Доска аудиторная меловая (100 × 170). Экран настенный/потолочный (245 × 243). Трибуна. Проектор Acer PO726W. Ноутбук HP ProBook</p> <p><b>Аудитория № 315</b> Учебная мебель (парты, стулья). Доска аудиторная меловая 3-секционная (100 × 250). Трибуна. Экран переносной. Ноутбук HP ProBook. Проектор переносной Acer XD1150. Рабочее место преподавателя</p> <p><b>Аудитория № 316</b> Учебная мебель (парты, стулья). Доска аудиторная меловая (100</p>	
---	--	--

	<p>× 170). Экран настенный/потолочный (186 × 180). Рабочее место преподавателя. Трибуна. Учебно-наглядные пособия. Ноутбук HP ProBook. Проектор переносной Acer XD1150</p> <p><b>Аудитория № 402</b></p> <p>Учебная мебель (парты, стулья). Рабочее место преподавателя. Доска аудиторная меловая (150 × 100). Трибуна. Экран переносной (180 × 180). Ноутбук HP630 Intel Core. Проектор Acer XD1150</p> <p><b>Аудитория № 404</b></p> <p>Учебная мебель (парты, стулья). Рабочее место преподавателя. Трибуна. Экран переносной (180 × 180). Ноутбук HP630 Intel Core. Проектор Acer XD1150</p> <p><b>Аудитория № 405</b></p> <p>Учебная мебель (парты, стулья). Рабочее место преподавателя. Доска аудиторная меловая (100 × 170). Учебно-наглядные пособия. Подсветка доски. 6. Экран переносной (180 × 180). Ноутбук HP630 Intel Core. 8. Проектор Acer XD1150</p> <p><b>Аудитория № 408</b></p> <p>Учебная мебель (парты, стулья). Рабочее место преподавателя. Доска аудиторная меловая (100 × 170). Экран настенный/потолочный (185 × 240). Трибуна. Проектор Panasonic PT-LB78V. Колонки АВК – 8 шт. Микшер АВК МА 250P. Ноутбук HP630 Intel Core</p> <p><b>Аудитория № 409</b></p> <p>Учебная мебель (парты, стулья). Рабочее место преподавателя. Доска аудиторная меловая (100 × 170). Колонки Apart – 8 шт. Трибуна. Микрофон. Подсветка доски. Усилитель Beuerdynamic Orus NE 100 S. Ресивер Apart. Экран переносной (180 × 180). Ноутбук HP630 Intel Core. Проектор переносной Nec M361X</p> <p><b>Аудитория № 410</b></p> <p>Учебная мебель (парты, стулья). Стол круглый для конференций. Доска аудиторная меловая (100 × 170). Экран настенный/потолочный (190 × 180). Трибуна настольная. Учебно-наглядные пособия. Подсветка доски. Ноутбук HP630 Intel Core. Проектор переносной Nec M361X</p> <p><b>Аудитория № 411</b></p> <p>Учебная мебель (парты, стулья). Доска аудиторная (100 × 170). Подсветка доски. Экран переносной (180 × 180). Ноутбук HP630 Intel Core. Проектор переносной Nec M361X. Трибуна. Магнитофон Panasonic RX-FT530 – 4 шт. Магнитофон Mystery</p>	
<p><b>4. Помещения для самостоятельной работы:</b> читальный зал № 6, аудитория № 203 (учебный корпус (лит. А, А1), ул. Достоевского, 131), читальный зал № 1 (главный корпус, ул. З. Валиди, 32), читальный зал № 2 (физмат корпус, ул. З. Валиди, 32), читальный зал № 5, читальный зал № 7 (гуманитарный корпус, ул. К. Маркса, 3, корп. 4)</p>	<p><b>Читальный зал № 6</b></p> <p>Моноблок – 3 шт. Компьютер (монитор, процессор, клавиатура, мышь) – 9 шт. Учебная мебель (парты, стулья). Шкаф выставочный – 2 шт. Каталог. Газетный накопитель. Стол под каталог. Стол-кафедра. Стол компьютерный с 2 тумбами. Тумба. Стеллаж – 4 ряда/22 шт. Телефонный аппарат – 1 шт. МФУ Kyocera M240 dn Ecosys – 1 шт. Источник бесперебойного питания – 1 шт. МФУ HP LaserJet Pro M132a – 1 шт. Сканер штрих-кода с подставкой – 1 шт.</p> <p><b>Аудитория № 203</b></p> <p>Учебная мебель (компьютерные столы, стулья). Компьютер (монитор, процессор, клавиатура, мышь) – 8 шт. Моноблок. Колонки Genius. Принтер Kyocera. Принтер ECOSYSP2035d. Сканер Epson</p> <p><b>Читальный зал № 1</b></p> <p>Мебель (столы, стулья). Компьютер (монитор, процессор, клавиатура, мышь) – 4 шт. Моноблок IRU. Моноблок Compaq. WiFi-router. Выставочный шкаф – 4 шт. Каталог. Сканер штрих-кода с подставкой – 2 шт. Стеллаж для газет</p> <p><b>Читальный зал № 2</b></p>	

	<p>Мебель (столы, стулья). Каталог. Выставочный шкаф – 3 шт. Стеллаж для периодических изданий – 8 шт. Сканер штрих-кода с подставкой. Компьютер (монитор, процессор, клавиатура, мышь) – 2 шт. МФУ Kyocera. Моноблок Compaq – 8 шт. Проектор переносной PJD5226</p> <p style="text-align: center;"><b>Читальный зал № 5</b></p> <p>Мебель (столы, стулья). Каталог. Выставочный шкаф 3-секционный. Моноблок IRU. Моноблок Compaq. Компьютер (монитор, процессор, клавиатура, мышь) – 2 шт. МФУ Kyocera. Сканер Epson. Выставочный шкаф – 2 шт.</p> <p style="text-align: center;"><b>Читальный зал № 7</b></p> <p>Мебель (столы, стулья). Стеллаж – 23 шт. Выставочный шкаф – 3 шт. Сканер штрих-кода с подставкой. Компьютер (монитор, процессор, клавиатура, мышь) – 5 шт. Моноблок Compaq. Каталог</p>	
<p><b>5. Помещение для хранения и профилактического обслуживания учебного оборудования:</b> аудитория № 111 (учебный корпус (лит. А, А1), ул. Достоевского, 131)</p>	<p style="text-align: center;"><b>Аудитория № 111</b></p> <p>Экран переносной (180 × 180) – 4 шт. Ноутбук HP630 IntelCore – 3 шт. Проектор переносной Mitsubishi EX 240U. Проектор переносной AcerXD1150. Проектор переносной NecM361X. Магнитофон PanasonicRX-FT530 – 4 шт. Магнитофон Mystery. Ноутбук HPProBook. Инструменты (отвертки, паяльник, пассатижи и пр.)</p>	

МИНОБРНАУКИ РОССИИ  
ФГБОУ ВО «БАШКИРСКИЙ ГОСУДАРСТВЕННЫЙ УНИВЕРСИТЕТ»  
ИНСТИТУТ ПРАВА

**СОДЕРЖАНИЕ РАБОЧЕЙ ПРОГРАММЫ**

дисциплины **История политических и правовых учений** на 1 семестр

Очная форма обучения

<b>Вид работы</b>	<b>Объем дисциплины</b>
Общая трудоемкость дисциплины (ЗЕТ / часов)	4/144
Учебных часов на контактную работу с преподавателем:	55,2
лекций	18
практических/ семинарских	36
лабораторных	
других (групповая, индивидуальная консультация и иные виды учебной деятельности, предусматривающие работу обучающихся с преподавателем) (ФКР)	1,2
Учебных часов на самостоятельную работу обучающихся (СР)	52,8
Учебных часов на подготовку к экзамену (Контроль)	36

Форма контроля: экзамен 1 семестр

№ п/п	Тема и содержание	Форма изучения материалов: лекции, практические занятия, семинарские занятия, лабораторные работы, самостоятельная работа и трудоемкость (в часах)				Основная и дополнительная литература, рекомендуемая студентам (номера из списка)	Задания по самостоятельной работе студентов	Форма текущего контроля успеваемости (коллоквиумы, контрольные работы, компьютерные тесты и т.п.)
		ЛК	ПР/СЕМ	ЛР	СР			
1	2	3	4	5	6	7	8	9
	<b><u>Модуль 1</u></b>							Текущий контроль: устный опрос, проверка подготовленности к занятию, проводимому в интерактивной форме  Рубежный контроль: тестирование
1.	<b><u>Тема 1.</u></b> <b><u>(ОК-6)</u></b> Критерии оценки политико-правовых доктрин, становление и развитие политико-правовой идеологии	2	6		7,8	Основная литература: 1-2; Дополнительная литература: 1-4.	1) Подготовка к устному опросу.	Текущий контроль: устный опрос
2.	<b><u>Тема 2.</u></b> <b><u>(ОК-6, ОПК-9)</u></b> Политические и правовые идеи в государствах Древнего мира и средних веков	2	6		9	Основная литература: 1-2; Дополнительная литература: 1-4.	1) Подготовка к опросу. 2) Подготовка к интерактивному занятию	Текущий контроль: устный опрос, проверка подготовленности к занятию, проводимому в интерактивной форме
3.	<b><u>Тема 3.</u></b> <b><u>(ОК-6, ОПК-9)</u></b> Политические и правовые учения Нового времени; теория естественного права; теория разделения властей; ранний социализм	2	6		9	Основная литература: 1-2; Дополнительная литература: 1-4.	1) Подготовка к устному опросу.	Текущий контроль: устный опрос

	<b><u>Модуль 2</u></b>							Текущий контроль: устный опрос, доклады  Рубежный контроль: тестирование
4.	<b><u>Тема 4.</u></b> <b><u>(ОК-6, ОПК-9)</u></b> Политические и правовые учения в России	4	6		9	Основная литература: 1-2; Дополнительная литература: 1-4.	1) Подготовка к устному опросу.	Текущий контроль: устный опрос
5	<b><u>Тема 5.</u></b> <b><u>(ОК-6, ОПК-9)</u></b> Правовые и политические учения Канта и Гегеля; либеральные политико-правовые доктрины; социалистические политико-правовые теории; марксистские политико-правовые учения	4	6		9	Основная литература: 1-2; Дополнительная литература: 1-4.	1) Подготовка к устному опросу.	Текущий контроль: устный опрос
6	<b><u>Тема 6.</u></b> <b><u>(ОК-6, ОПК-9)</u></b> Основные политические и правовые учения второй половины XIX века (Остин, Еллинек и др.) и XX века (Дюги, Эрлих, Кельзен и др.)	4	6		9	Основная литература: 1-2; Дополнительная литература: 1-4.	1) Подготовка к опросу. 2) Подготовка докладов	Текущий контроль: устный опрос доклады
	<b>Всего часов:</b>	18	36		52,8			



**РЕЙТИНГ-ПЛАН ДИСЦИПЛИНЫ**  
**История политических и правовых учений**

Направление подготовки: 41.03.05– Международные отношения  
 Курс 1, семестр 1

Виды учебной деятельности студентов	Балл за конкретное задание	Число заданий за семестр	Баллы	
			Минимальный	Максимальный
<b>Модуль 1</b>			<b>0</b>	<b>35</b>
<b>Текущий контроль</b>			<b>0</b>	<b>20</b>
1. Устный опрос	2	9	0	18
2. Интерактивное занятие	2	1	0	2
<b>Рубежный контроль</b>	15	1	<b>0</b>	<b>15</b>
<b>Модуль 2</b>			<b>0</b>	<b>35</b>
<b>Текущий контроль</b>			<b>0</b>	<b>20</b>
1. Устный опрос	2	9	0	18
2 Доклад	2	2	0	2
<b>Рубежный контроль</b>	15	1	<b>0</b>	<b>15</b>
<b>Поощрительные баллы</b>			<b>0</b>	<b>10</b>
1. Студенческая олимпиада			0	5
2. Публикация статей			0	5
3. Работа со школьниками (кружок, конкурсы, олимпиады)			0	5
<b>Посещаемость (баллы вычитаются из общей суммы набранных баллов)</b>				
1. Посещение лекционных занятий			<b>0</b>	<b>-6</b>
2. Посещение практических (семинарских, лабораторных занятий)			<b>0</b>	<b>-10</b>
<b>Итоговый контроль</b>				
Экзамен			<b>0</b>	<b>30</b>